

Dieses Informationsblatt entspricht dem Stand vom 31. Dezember 2021, sofern nicht anders angegeben.
Die frühere Wertentwicklung gibt keinen verlässlichen Hinweis auf zukünftige Ergebnisse.

Xtrackers MSCI Europe Energy ESG Screened UCITS ETF 1C

ein Teilfonds von Xtrackers

Überblick

- Direkte Anlage in europäischen Aktien
- Umfasst mittlere und große Unternehmen, und deckt 85 % des Sektors der Energie ab.
- ESG-Screening-Methode

MSCI Europe Energy ESG Screened 20-35 Index

Der MSCI Europe Energy ESG Screened 20-35 Index zielt darauf ab, die Wertentwicklung des folgenden Markts abzubilden:

- Unternehmen mit hoher und mittlerer Kapitalisierung aus europäischen Industrieländern
 - Alle Wertpapiere im Index gehören gemäß dem Global Industry Classification Standard (GICS) dem Energie klassifiziert an.
 - Nach der streubesitzbereinigten Marktkapitalisierung gemäß der MSCI Capped Indexes-Methodik gewichtet, sodass die Gewichtung des größten Konzernunternehmens im Index auf 35% und die Gewichtung der übrigen Konzernunternehmen auf 20% begrenzt und auf diese Begrenzungen bei jeder Indexneugewichtung ein Puffer von 10% angewendet wird, wobei bei Bedarf monatlich auf Ad-hoc-Basis eine zusätzliche Neugewichtung erfolgt
 - Wertpapiere von Unternehmen, die die folgenden ESG-Standards nicht erfüllen, werden ausgeschlossen: Unternehmen, die mit umstrittenen, zivilen und nuklearen Waffen und Tabak verbunden sind, ein MSCI ESG-Rating von CCC oder kein Rating aufweisen, mit dem Abbau von Kraftwerkskohle oder Ölsand und mit militärischen Waffen Umsatzerlöse erzielen und Emittenten mit einem „roten“ (red) MSCI ESG Impact Monitor Score von unter 1.
- Weitere Informationen zur Index-, Auswahl- und Gewichtungsmethodik sind unter www.msci.com verfügbar.

Fonds Informationen	
ISIN	LU0292101796
Währung der Anteilsklasse	EUR
Fondswährung	EUR
Auflegungstermin des Fonds	26. Juni 2007
Gesellschaftssitz	Luxemburg
Portfoliomethode	Direkte Replikation
Portfoliounterverwalter	DWS Investments UK Ltd
Anlageverwalter	DWS Investment GmbH
Verwahrstelle	State Street Bank International GmbH, Luxembourg Branch
Pauschalgebühr ¹	0,20% p.a.
Ertragsverwendung	Thesaurierend
Nettoinventarwert (NAV)	EUR 82,98
Fondsvermögen	EUR 45,05 Mio.
Im Umlauf befindliche Anteile insgesamt	542.950,00

¹ Weitere Informationen / Glossar finden Sie hier.

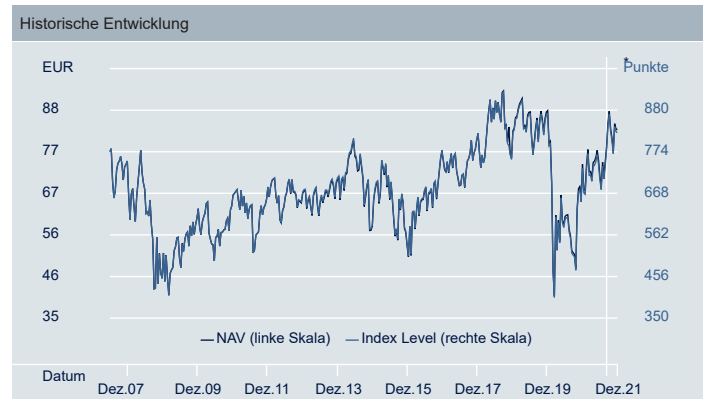
Risiken von Exchange Traded Funds (ETFs)

- Der Fonds verfügt über keine Garantie, und Ihre Anlage ist dem Risiko eines Wertverlusts ausgesetzt. Der Wert Ihrer Anlage kann sowohl fallen als auch steigen.
- Der Wert einer Aktienanlage ist von einer Reihe von Faktoren abhängig, zu denen unter anderem Marktbedingungen, aktuelle Wirtschaftslage, Branche, geografische Region sowie politische Ereignisse gehören.
- Der Fonds ist den Bewegungen an den Aktienmärkten in einem einzelnen Land oder einer einzelnen Region ausgesetzt, die durch politische bzw. wirtschaftliche Entwicklungen, staatliche Maßnahmen oder Naturereignisse nachteilig beeinflusst werden können, von denen ein breiter diversifizierter Fonds nicht beeinträchtigt wäre.
- Der Fonds konzentriert sich auf einen einzelnen bzw. eine geringe Anzahl an Wirtschaftszweig(en), Branche(n) oder Unternehmensart(en), und die Wertentwicklung spiegelt möglicherweise nicht die Kurssteigerungen breiterer Märkte wider.

Angaben zur kumulierten Wertentwicklung						
	1 Monat	3 Monate	6 Monate	1 Jahr	3 Jahre	Annualisierte Volatilität
Anteilsklassen	5,82%	1,61%	10,35%	23,98%	7,13%	26,28%

Angaben zur rollierenden Wertentwicklung						
	12/16 - 12/17	12/17 - 12/18	12/18 - 12/19	12/19 - 12/20	12/20 - 12/21	Seit Auflage
Anteilsklassen	2,57%	-0,90%	10,61%	-21,89%	23,98%	0,85%
Index	-	-	-	-	-	-

Angaben zur Wertentwicklung im Kalenderjahr						
	2016	2017	2018	2019	2020	YTD
Anteilsklassen	28,95%	2,57%	-0,90%	10,61%	-21,89%	23,98%
Index	-	-	-	-	-	12,23%



Quelle: DWS, Indexanbieter

***Umstrukturierungsereignis(se): 08. September 2021** bisher Index: MSCI Europe Energy ESG Screened 20-35 Index | Angegebene Wertentwicklung: NIW des ETF (EUR) ggü. Index (EUR).

26. Juni 2007 bis 08. September 2021 Index: STOXX® Europe 600 Oil & Gas Index | Angegebene Wertentwicklung: NIW des ETF (EUR) ggü. Index (EUR)

Die Berechnung der Wertentwicklung des Indexes, des Tracking Error und der Tracking-Abweichung wird am 08. September 2021 zurückgesetzt.

Notierungs- und Handelsinformationen						
Börse	Bloomberg Ticker	Reuters RIC	Handelswährung	NSIN	Börsenkürzel (lokal)	Abwicklung
XETRA	XSER GY	XSER.DE	EUR	DBX1SG	DXSD	t+2
Stuttgart Stock Exchange	XSER GS	XSER.SG	EUR	DBX1SG	DXSD	t+2
London Stock Exchange	XSER LN	XSER.L	Gbp	B39DX90	XSER	t+2

Dieses Informationsblatt entspricht dem Stand vom 31. Dezember 2021, sofern nicht anders angegeben. Die frühere Wertentwicklung gibt keinen verlässlichen Hinweis auf zukünftige Ergebnisse.

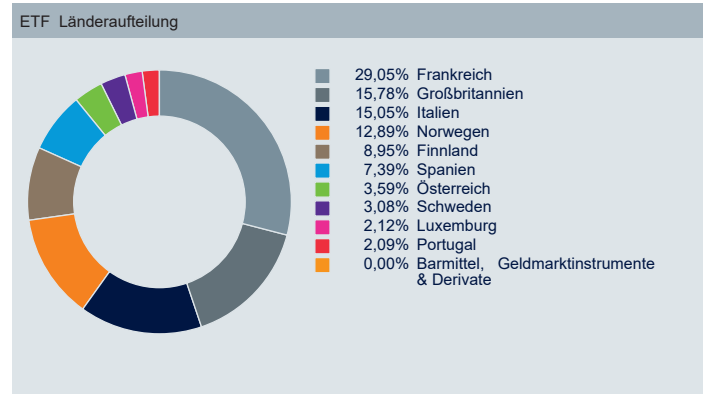
MSCI Europe Energy ESG Screened UCITS ETF

Quelle: DWS; Aufgrund von Rundungen summieren sich die Zahlen möglicherweise nicht immer zu 100,00%.

Die 10 größten ETF-Bestandteile		
Wertpapier	ISIN	Gewichtung
TOTAL ORD	FR0000120271	29,05%
BP ORD	GB0007980591	15,78%
ENI ORD	IT0003132476	15,05%
EQUINOR ORD	NO0010096985	11,22%
NESTE OYJ ORD	FI0009013296	8,95%
REPSOL YPF SA ORD	ES0173516115	7,39%
OMV ORD	AT0000743059	3,59%
LUNDIN ENERGY AB ORD	SE0000825820	3,08%
TENARIS ORD	LU0156801721	2,12%
GALP ENERGIA SGPS ORD	PTGAL0AM0009	2,09%

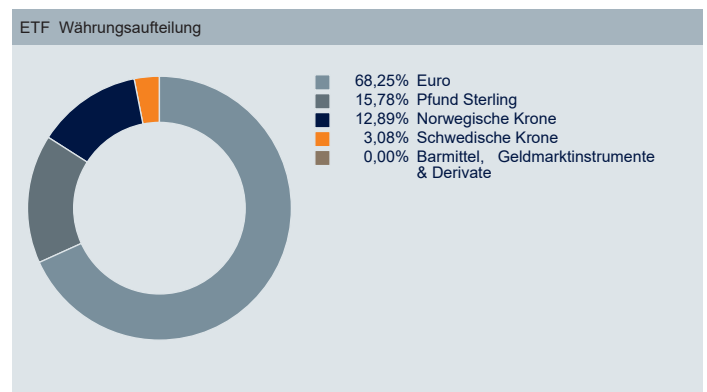
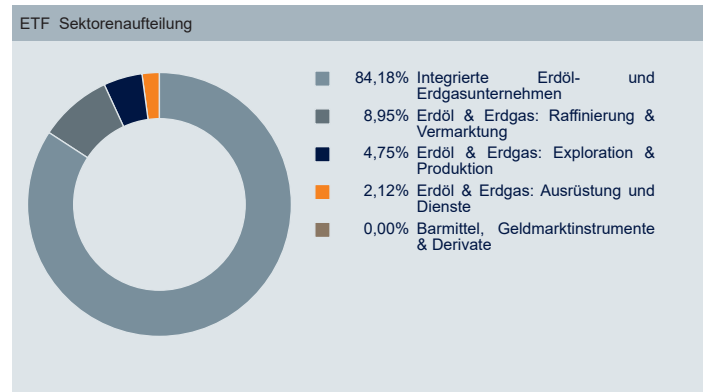
ETF Fundamentaldaten	
ETF PE Ratio (Forward)	7,13
ETF PE Ratio (Trailing)	15,48
Anzahl der Wertpapiere im Fonds	11

Quelle: DWS, 31. Dezember 2021



Index Information	
Bloomberg Symbol	NE734590
Indextyp	Performanceindex (Netto)
Index Basiswährung	EUR
Anzahl Aktien im Index	11
Häufigkeit der Index-Neugewichtung	Vierteljährlich

Quelle: Indexanbieter



Mehr Informationen zu Xtrackers

DWS
 Mainzer Landstrasse 11-17
 60329 Frankfurt am Main
 Hotline: +49 69 910 30549
 Fax: +49 69 910 41276

Info: Xtrackers.com
 E-Mail: Xtrackers@dws.com

Zusätzliche Information

Ein Glossar der Begriffe finden Sie unter etf.dws.com. Die Wertentwicklung des ETF ist auf NIW-Basis angegeben, nach Abzug der Gebühren und Kosten für die Indextnachbildung. Die Wertentwicklung des Index wird auf Basis der Gesamtrendite berechnet. Am 08. September 2021 werden die Indexwerte so umbasiert, dass sie dem Indexniveau des vorherigen Index entsprechen. Die Volatilität wird seit der Auflegung der Anteilsklasse berechnet.

Hauptrisikofaktoren

Anlagen in Fonds sind mit zahlreichen Risiken verbunden, darunter unter anderem allgemeine Marktrisiken, Kreditrisiken, Wechselkursrisiken, Zinsrisiken und Liquiditätsrisiken. Daher kann der Wert einer Investition in einen Xtrackers ETF sowohl steigen als auch fallen und zu Verlusten führen, bis hin zu einem Totalverlust des ursprünglich investierten Betrags. Wechselkursänderungen können sich auf den Wert Ihrer Investition auswirken. Wenn sich die Währung Ihres Wohnsitzlandes von der Währung unterscheidet, in der die zugrunde liegenden Anlagen des Fonds getätigt werden, kann sich der Wert Ihrer Anlage aufgrund von Wechselkursschwankungen erhöhen oder verringern.

Haftungsausschluss

Bei dem vorliegenden Dokument handelt es sich um eine Werbemittelung. Die in diesem Dokument enthaltenen Angaben stellen keine Anlageberatung oder Anlageempfehlung dar. Die vollständigen Angaben zum Teilfonds einschließlich der Risiken sind dem Verkaufsprospekt in der geltenden Fassung zu entnehmen. Dieser sowie die wesentlichen Anlegerinformationen stellen die allein verbindlichen Verkaufsdokumente des Teilfonds dar. Anleger können diese Dokumente sowie Kopien der Satzung und die jeweiligen, zuletzt veröffentlichten Jahres- und Halbjahresberichte bei der Zahl- und Informationsstelle, (DWS International GmbH, Mainzer Landstraße 11-17 – D-60329 Frankfurt am Main) kostenlos in Papierform und deutscher Sprache erhalten und unter etf.dws.com herunterladen. Alle Meinungsäußerungen geben die aktuelle Einschätzung der DWS International GmbH wieder, die sich ohne vorherige Ankündigung ändern können. Wie im jeweiligen Verkaufsprospekt erläutert, unterliegt der Vertrieb des oben genannten Teilfonds in bestimmten Rechtsordnungen Beschränkungen. So darf der hierin genannte Teilfonds weder innerhalb der USA, noch an oder für Rechnung von US-Personen oder in den USA ansässigen Personen zum Kauf angeboten oder an diese verkauft werden. Dieses Dokument und die in ihm enthaltenen Informationen dürfen nur in solchen Staaten verbreitet oder veröffentlicht werden, in denen dies nach den jeweils anwendbaren Rechtsvorschriften zulässig ist. Der direkte oder indirekte Vertrieb dieses Dokuments in den USA sowie dessen Übermittlung an oder für Rechnung von US-Personen oder an in den USA ansässige Personen, sind untersagt. Alle hier abgebildeten Kurse und Preise werden nur zu Informationszwecken zur Verfügung gestellt und dienen nicht als Indikator handelbarer Kurse / Preise. Wertentwicklungen der Vergangenheit sind kein verlässlicher Indikator für die künftige Wertentwicklung. Die Berechnung der Wertentwicklung erfolgt nach der BVI (Bundesverband Investment und Asset Management) Methode, d.h. ohne Berücksichtigung des Ausgabeaufschlages. Individuelle Kosten wie beispielsweise Gebühren, Provisionen und andere Entgelte sind in der Darstellung nicht berücksichtigt und würden sich bei Berücksichtigung negativ auf die Wertentwicklung auswirken. Der in diesem Dokument genannte Teilfonds bildet die Wertentwicklung des in seinem Namen genannten Index ab. Der Index-Sponsor haftet nicht für Fehler in seinem Index und ist nicht verpflichtet, auf entsprechende Fehler aufmerksam zu machen. Der Index Name ist eine eingetragene Marke des Index Sponsor („Index Sponsor“) bzw. des Lizenzgeber („Lizenzgeber“). Der Index Sponsor bzw. Lizenzgeber des hier aufgeführten Index gibt keinerlei Zusicherungen oder Gewährleistungen in Bezug auf Ergebnisse, die durch die Nutzung ihres Index und/oder der Indexstände oder in anderer Hinsicht an einem bestimmten Tag erzielt wurden. Der Teilfonds kann aufgrund der Zusammensetzung bzw. der für die Fondsverwaltung verwendeten Techniken eine erhöhte Volatilität (Wertschwankung) aufweisen.

Xtrackers ist ein Organismus für gemeinsame Anlagen in Wertpapieren (OGAW) gemäß den anwendbaren Gesetzen und Vorschriften und als offene Investmentgesellschaft mit variablem Kapital und getrennter Haftung zwischen den Teilfonds strukturiert. Xtrackers ist in Luxemburg unter der Registernummer RCS-Nr.: B-119.899 eingetragen und hat ihren eingetragenen Sitz in 49, avenue J.F. Kennedy, L-1855 Luxembourg. DWS Investment S.A. fungiert als Verwaltungsgesellschaft der Xtrackers. © DWS Investments UK Limited, 2021. Autorisiert und reguliert von der Financial Conduct Authority.

Index Haftungsausschluss

Die hierin genannten Fonds oder Wertpapiere werden von MSCI weder gesponsert noch unterstützt oder gefördert. MSCI übernimmt zudem keine Haftung in Bezug auf solche Fonds oder Wertpapiere oder einen Index, auf dem solche Fonds oder Wertpapiere basieren. Eine ausführlichere Beschreibung der eingeschränkten Beziehungen zwischen MSCI und Xtrackers sowie den entsprechenden Fonds ist im Prospectus enthalten.

THINK ETF. THINK X.