

Dieses Informationsblatt entspricht dem Stand vom 31. März 2021, sofern nicht anders angegeben.
Die frühere Wertentwicklung gibt keinen verlässlichen Hinweis auf zukünftige Ergebnisse.

Xtrackers Stoxx Europe 600 Food & Beverage Swap UCITS ETF 1C

ein Teilfonds von Xtrackers

Überblick

- Engagement in europäischen Aktien
- Besteht aus den europäischen Aktien, die Bestandteile des Stoxx Europe 600 Index sind und dem Nahrungsmittel- und Getränkektor angehören
- Sektorspezifisches Engagement

STOXX Food & Beverage (Return) Index

Der Stoxx Europe 600 Food & Beverage Index zielt darauf ab, die Wertentwicklung des folgenden Markts abzubilden:

- Unternehmen mit hoher, mittlerer und geringer Kapitalisierung aus europäischen Industrieländern, die nach ICB (Industry Classification Benchmark) als Mitglieder des Nahrungsmittel- und Getränkektors klassifiziert sind
 - Untergruppe der 600 größten und liquidesten Unternehmen der europäischen Industrieländer
 - Gewichtung nach streubesitzbereinigter Marktkapitalisierung
 - vierteljährliche Indexüberprüfung, Obergrenze des größten Bestandsanteils beträgt 30 %, des zweitgrößten 15 %
- Weitere Informationen zur Index-, Auswahl- und Gewichtungsmethodik sind unter www.stoxx.com verfügbar.

Fonds Informationen	
ISIN	LU0292105359
Währung der Anteilsklasse	EUR
Fondswährung	EUR
Auflegungstermin des Fonds	03. Juli 2007
Gesellschaftssitz	Luxemburg
Portfoliomethode	Substitute Basket + Swap
Portfoliounterverwalter	DWS Investments UK Ltd
Anlageverwalter	DWS Investments UK Ltd
Verwahrstelle	State Street Bank International GmbH, Luxembourg Branch
Pauschalgebühr ¹	0,30% p.a.
Ertragsverwendung	Thesaurierend
Aktive Swap-Kontrahenten	Morgan Stanley Capital Services LLC, Société Générale
Nettoinventarwert (NAV)	EUR 140,29
Fondsvermögen	EUR 53,38 Mio.
Im Umlauf befindliche Anteile insgesamt	380.516,00

¹ Weitere Informationen / Glossar finden Sie hier.

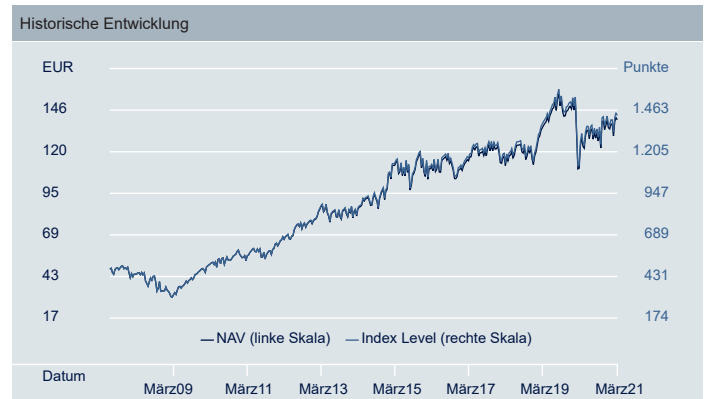
Risiken von Exchange Traded Funds (ETFs)

- Der Fonds verfügt über keine Garantie, und Ihre Anlage ist dem Risiko eines Wertverlusts ausgesetzt. Der Wert Ihrer Anlage kann sowohl fallen als auch steigen.
- Der Wert einer Aktienanlage ist von einer Reihe von Faktoren abhängig, zu denen unter anderem Marktbedingungen, aktuelle Wirtschaftslage, Branche, geografische Region sowie politische Ereignisse gehören.
- Der Fonds ist den Bewegungen an den Aktienmärkten in einem einzelnen Land oder einer einzelnen Region ausgesetzt, die durch politische bzw. wirtschaftliche Entwicklungen, staatliche Maßnahmen oder Naturereignisse nachteilig beeinflusst werden können, von denen ein breiter diversifizierter Fonds nicht beeinträchtigt wäre.
- Der Fonds konzentriert sich auf einen einzelnen bzw. eine geringe Anzahl an Wirtschaftszweig(en), Branche(n) oder Unternehmensart(en), und die Wertentwicklung spiegelt möglicherweise nicht die Kurssteigerungen breiterer Märkte wider.
- Der Fonds schließt ein Derivategeschäft mit einer Vertragspartei (anfänglich die Deutsche Bank) ab. Falls die Vertragspartei keine Zahlungen leisten kann (zum Beispiel im Falle einer Insolvenz), kann dies zu einem Verlust in Ihrer Anlage führen.

Angaben zur kumulierten Wertentwicklung						
	1 Monat	3 Monate	6 Monate	1 Jahr	3 Jahre	Annualisierte Volatilität
Anteilklassen	7,68%	1,81%	8,34%	16,18%	21,94%	16,34%
Index	7,69%	1,84%	8,39%	16,29%	22,21%	16,24%
Tracking-Abweichung	-0,01%	-0,03%	-0,05%	-0,11%	-0,27%	-
Tracking Error	0,02%	0,02%	0,02%	0,03%	0,02%	-

Angaben zur rollierenden Wertentwicklung						
	3/16 - 3/17	3/17 - 3/18	3/18 - 3/19	3/19 - 3/20	3/20 - 3/21	Seit Auflage
Anteilklassen	4,87%	-0,20%	17,62%	-10,77%	16,18%	8,20%
Index	5,13%	-0,06%	17,70%	-10,71%	16,29%	8,35%
Tracking-Abweichung	-0,26%	-0,13%	-0,07%	-0,06%	-0,11%	-0,42%
Tracking Error	0,02%	0,02%	0,02%	0,02%	0,03%	0,17%

Angaben zur Wertentwicklung im Kalenderjahr						
	YTD	2020	2019	2018	2017	2016
Anteilklassen	1,81%	-6,14%	28,82%	-7,45%	12,50%	-3,66%
Index	1,84%	-6,06%	28,90%	-7,39%	12,68%	-3,39%
Tracking-Abweichung	-0,03%	-0,08%	-0,08%	-0,06%	-0,18%	-0,27%
Tracking Error	0,02%	0,03%	0,02%	0,02%	0,02%	0,02%



Quelle: DWS, Indexanbieter

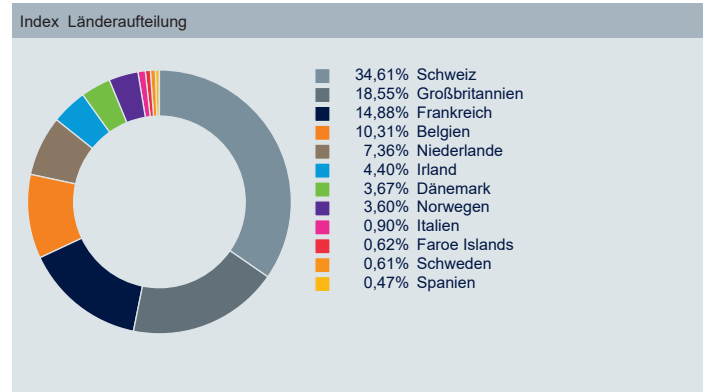
Notierungs- und Handelsinformationen						
Börse	Bloomberg Ticker	Reuters RIC	Handelswährung	NSIN	Börsenkürzel (lokal)	Abwicklung
XETRA	XS3R GY	XS3R.DE	EUR	DBX1FB	DXSK	t+2
Stuttgart Stock Exchange	XS3R GS	XS3R.SG	EUR	DBX1FB	DXSK	t+2
London Stock Exchange	XS3R LN	XS3R.L	Gbp	B39DXQ7	XS3R	t+2

Dieses Informationsblatt entspricht dem Stand vom 31. März 2021, sofern nicht anders angegeben.
Die frühere Wertentwicklung gibt keinen verlässlichen Hinweis auf zukünftige Ergebnisse.

Die 10 größten Index-Bestandteile		
Wertpapier	ISIN	Gewichtung
NESTLE SA ORD	CH0038863350	30,41%
DIAGEO ORD	GB0002374006	14,90%
ANHEUSER-BUSCH INBEV SA/NV ORD	BE0974293251	10,31%
GROUPE DANONE ORD	FR0000120644	7,42%
PERNOD-RICARD ORD	FR0000120693	6,75%
HEINEKEN ORD	NL0000009165	4,58%
KERRY GROUP ORD	IE0004906560	3,96%
CARLSBERG ORD	DK0010181759	2,83%
ASSOCIATED BRITISH FOODS ORD	GB0006731235	1,95%
LINDT SPRUENGLI ORD	CH0010570759	1,83%

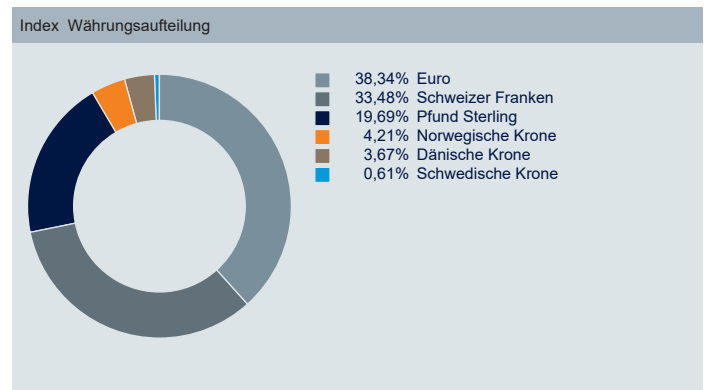
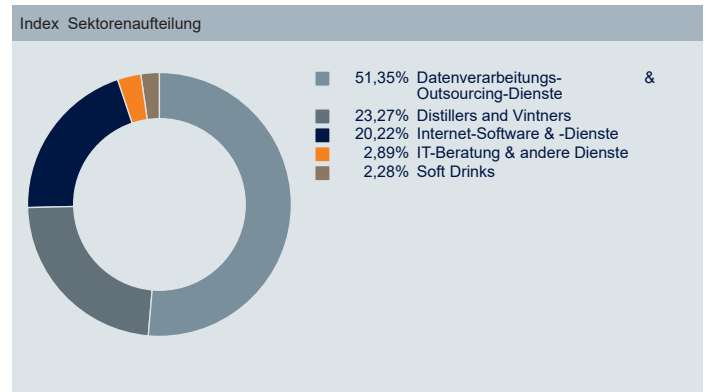
STOXX Food & Beverage (Return) Index

Quelle: Indexanbieter, as at 31. Dezember 2020
 Aufgrund von Rundungen summieren sich die Zahlen möglicherweise nicht immer zu 100,00%.



Index Information	
Bloomberg Symbol	SX3R
Indextyp	Performanceindex (Netto)
Index Basiswährung	EUR
Anzahl Aktien im Index	28
Dividenden Rendite	2,04%
Kurs/Gewinn Verhältnis (nachlaufend)	29,46
Kurs/Gewinn Verhältnis (Forward)	23,06
Häufigkeit der Index-Neugewichtung	Vierteljährlich

Quelle: Indexanbieter



Mehr Informationen zu Xtrackers

DWS
 Mainzer Landstrasse 11-17
 60329 Frankfurt am Main
 Hotline: +49 69 910 30549
 Fax: +49 69 910 41276

Info: Xtrackers.com
 E-Mail: Xtrackers@dws.com

Zusätzliche Information

Ein Glossar der Begriffe finden Sie unter etf.dws.com.
 Die Wertentwicklung des ETF ist auf NIW-Basis angegeben, nach Abzug der Gebühren und Kosten für die Indexnachbildung. Die Wertentwicklung des Index wird auf Basis der Gesamtrendite berechnet. Die Volatilität wird seit der Auflegung der Anteilsklasse berechnet.

Hauptrisikofaktoren

Anlagen in Fonds sind mit zahlreichen Risiken verbunden, darunter unter anderem allgemeine Marktrisiken, Kreditrisiken, Wechselkursrisiken, Zinsrisiken und Liquiditätsrisiken. Daher kann der Wert einer Investition in einen Xtrackers ETF sowohl steigen als auch fallen und zu Verlusten führen, bis hin zu einem Totalverlust des ursprünglich investierten Betrags. Wechselkursänderungen können sich auf den Wert Ihrer Investition auswirken. Wenn sich die Währung Ihres Wohnsitzlandes von der Währung unterscheidet, in der die zugrunde liegenden Anlagen des Fonds getätigt werden, kann sich der Wert Ihrer Anlage aufgrund von Wechselkursschwankungen erhöhen oder verringern.

Haftungsausschluss

Bei dem vorliegenden Dokument handelt es sich um eine Werbemittelung. Die in diesem Dokument enthaltenen Angaben stellen keine Anlageberatung oder Anlageempfehlung dar. Die vollständigen Angaben zum Teilfonds einschließlich der Risiken sind dem Verkaufsprospekt in der geltenden Fassung zu entnehmen. Dieser sowie die wesentlichen Anlegerinformationen stellen die allein verbindlichen Verkaufsdokumente des Teilfonds dar. Anleger können diese Dokumente sowie Kopien der Satzung und die jeweiligen, zuletzt veröffentlichten Jahres- und Halbjahresberichte bei der Zahl- und Informationsstelle, (DWS International GmbH, Mainzer Landstraße 11-17 – D-60329 Frankfurt am Main) kostenlos in Papierform und deutscher Sprache erhalten und unter etf.dws.com heruntergeladen. Alle Meinungsäußerungen geben die aktuelle Einschätzung der DWS International GmbH wieder, die sich ohne vorherige Ankündigung ändern können. Wie im jeweiligen Verkaufsprospekt erläutert, unterliegt der Vertrieb des oben genannten Teilfonds in bestimmten Rechtsordnungen Beschränkungen. So darf der hierin genannte Teilfonds weder innerhalb der USA, noch an oder für Rechnung von US-Personen oder in den USA ansässigen Personen zum Kauf angeboten oder an diese verkauft werden. Dieses Dokument und die in ihm enthaltenen Informationen dürfen nur in solchen Staaten verbreitet oder veröffentlicht werden, in denen dies nach den jeweils anwendbaren Rechtsvorschriften zulässig ist. Der direkte oder indirekte Vertrieb dieses Dokuments in den USA sowie dessen Übermittlung an oder für Rechnung von US-Personen oder an in den USA ansässige Personen, sind untersagt. Alle hier abgebildeten Kurse und Preise werden nur zu Informationszwecken zur Verfügung gestellt und dienen nicht als Indikator handelbarer Kurse / Preise. Wertentwicklungen der Vergangenheit sind kein verlässlicher Indikator für die künftige Wertentwicklung. Die Berechnung der Wertentwicklung erfolgt nach der BVI (Bundesverband Investment und Asset Management) Methode, d.h. ohne Berücksichtigung des Ausgabeaufschlages. Individuelle Kosten wie beispielsweise Gebühren, Provisionen und andere Entgelte sind in der Darstellung nicht berücksichtigt und würden sich bei Berücksichtigung negativ auf die Wertentwicklung auswirken. Der in diesem Dokument genannte Teilfonds bildet die Wertentwicklung des in seinem Namen genannten Index ab. Der Index-Sponsor haftet nicht für Fehler in seinem Index und ist nicht verpflichtet, auf entsprechende Fehler aufmerksam zu machen. Der Index Name ist eine eingetragene Marke des Index Sponsor („Index Sponsor“) bzw. des Lizenzgeber („Lizenzgeber“). Der Index Sponsor bzw. Lizenzgeber des hier aufgeführten Index gibt keinerlei Zusicherungen oder Gewährleistungen in Bezug auf Ergebnisse, die durch die Nutzung ihres Index und/oder der Indexstände oder in anderer Hinsicht an einem bestimmten Tag erzielt wurden. Der Teilfonds kann aufgrund der Zusammensetzung bzw. der für die Fondsverwaltung verwendeten Techniken eine erhöhte Volatilität (Wertschwankung) aufweisen.

Xtrackers ist ein Organismus für gemeinsame Anlagen in Wertpapieren (OGAW) gemäß den anwendbaren Gesetzen und Vorschriften und als offene Investmentgesellschaft mit variablem Kapital und getrennter Haftung zwischen den Teilfonds strukturiert. Xtrackers ist in Luxemburg unter der Registernummer RCS-Nr.: B-119.899 eingetragen und hat ihren eingetragenen Sitz in 49, avenue J.F. Kennedy, L-1855 Luxembourg. DWS Investment S.A. fungiert als Verwaltungsgesellschaft der Xtrackers.

© DWS Investments UK Limited, 2021. Autorisiert und reguliert von der Financial Conduct Authority.

Index Haftungsausschluss

STOXX Food & Beverage (Return) Index ist eine eingetragene Marke der Deutsche Börse AG. Dieses Finanzinstrument wird von der Deutsche Börse AG (der „Lizenzgeber“) weder gesponsert, noch gefördert, vertrieben oder anderweitig unterstützt. Weder die Veröffentlichung des Index durch den Lizenzgeber, noch die Gewährung einer Lizenz bezüglich des Index sowie des Markenzeichens des Index für die Nutzung in Verbindung mit dem Finanzinstrument oder sonstigen Wertpapieren oder Finanzprodukten, die vom Index abgeleitet werden, stellen eine Empfehlung durch den Lizenzgeber für eine Kapitalanlage dar oder enthalten in irgendeiner Weise eine Gewährleistung oder Meinung des Lizenzgebers bezüglich der Attraktivität einer Anlage in dieses Produkt.

THINK ETF. THINK X.