

Dieses Informationsblatt entspricht dem Stand vom 30. Dezember 2022, sofern nicht anders angegeben.

# Xtrackers Nifty 50 Swap UCITS ETF 1C

ein Teilfonds von Xtrackers

## Überblick

- Engagement in indischen Aktien
- Besteht aus den Top 50 Blue-Chip-Aktien

## Eigenschaften von Index

Der Nifty 50 Index Total Return Net zielt darauf ab, die Wertentwicklung des folgenden Markts abzubilden:

- indische Blue-Chip-Unternehmen
  - die 50 größten und liquidesten Unternehmen
  - Abdeckung von etwa 65 % der streubesitzbereinigten Marktkapitalisierung
  - Gewichtung nach streubesitzbereinigter Marktkapitalisierung
  - halbjährliche Indexüberprüfung
- Weitere Informationen zur Index-, Auswahl- und Gewichtungsmethodik sind unter [www.solactive.com](http://www.solactive.com) verfügbar.

Fonds Informationen	
ISIN	LU0292109690
Währung der Anteilsklasse	USD
Fondswährung	USD
Auflegungstermin des Fonds	05. Juli 2007
Gesellschaftssitz	Luxemburg
Portfoliomethode	Substitute Basket + Swap
Portfoliointerverwalter	DWS Investments UK Ltd
Anlageverwalter	DWS Investments UK Ltd
Verwahrstelle	State Street Bank International GmbH, Luxembourg Branch
Pauschalgebühr <sup>1</sup>	0,85% p.a.
Ertragsverwendung	Thesaurierend
Aktive Swap-Kontrahenten	BNP Paribas, Société Générale
Nettoinventarwert (NAV)	USD 211,85
Fondsvermögen	USD 138,16 Mio.
Im Umlauf befindliche Anteile insgesamt	652.180,00

<sup>1</sup> Weitere Informationen / Glossar finden Sie hier.

## Risiken von Exchange Traded Funds (ETFs)

- Der Fonds ist nicht kapitalgeschützt. Der Wert Ihrer Investition kann sowohl sinken als auch steigen. Die bisherige Wertentwicklung ist kein zuverlässiger Indikator für die zukünftige Wertentwicklung.
- Der Fonds weist einen Bezug zu wirtschaftlich weniger entwickelten Ländern (auch bekannt als Schwellenländer) auf, die mit größeren Risiken als entwickelte Volkswirtschaften verbunden sind. Politische Unruhen und Konjunkturabschwünge können mit größerer Wahrscheinlichkeit eintreten und den Wert Ihrer Anlage beeinträchtigen.
- Der Wert einer Aktienanlage ist von einer Reihe von Faktoren abhängig, zu denen unter anderem Marktbedingungen, aktuelle Wirtschaftslage, Branche, geografische Region sowie politische Ereignisse gehören.
- Der Fonds ist den Bewegungen an den Aktienmärkten in einem einzelnen Land oder einer einzelnen Region ausgesetzt, die durch politische bzw. wirtschaftliche Entwicklungen, staatliche Maßnahmen oder Naturereignisse nachteilig beeinflusst werden können, von denen ein breiter diversifizierter Fonds nicht beeinträchtigt wäre.
- Der Fonds schließt ein Derivategeschäft mit einer Vertragspartei ab. Falls die Vertragspartei keine Zahlungen leisten kann (zum Beispiel im Falle einer Insolvenz), kann dies zu einem Verlust in Ihrer Anlage führen.

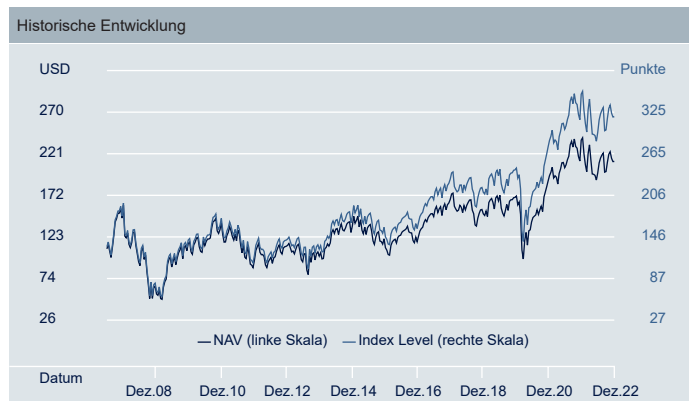
Notierungs- und Handelsinformationen			
Börse	Bloomberg Ticker	Reuters RIC	Handelswährung
XETRA	XNIF GY	XNIF.DE	EUR
SIX Swiss Exchange	XNIF SW	XNIF.S	USD
Stuttgart Stock Exchange	XNIF GS	XNIF.SG	EUR
London Stock Exchange	XNIF LN	XNIF.L	GBP
London Stock Exchange	XNID LN	XNID.L	USD
Borsa Italiana	XNIF IM	XNIF.MI	EUR

Angaben zur kumulierten Wertentwicklung						
	1 Monat	3 Monate	6 Monate	1 Jahr	3 Jahre	Annualisierte Volatilität
Anteilklassen	-5,12%	3,91%	9,27%	-6,47%	26,45%	26,14%
Index	-4,99%	4,30%	10,08%	-5,03%	33,02%	25,93%
Tracking-Abweichung	-0,13%	-0,39%	-0,81%	-1,44%	-6,57%	-
Tracking Error	0,08%	0,07%	0,06%	0,07%	3,38%	-

Angaben zur Wertentwicklung im Kalenderjahr						
	2017	2018	2019	2020	2021	YTD
Anteilklassen	34,83%	-5,74%	8,90%	11,30%	21,47%	-6,47%
Index	37,22%	-3,79%	11,40%	13,46%	23,44%	-5,03%
Tracking-Abweichung	-2,39%	-1,95%	-2,49%	-2,16%	-1,98%	-1,44%
Tracking Error	0,05%	0,06%	0,90%	5,74%	0,84%	0,07%

Angaben zur rollierenden Wertentwicklung											
	12/12 - 12/13	12/13 - 12/14	12/14 - 12/15	12/15 - 12/16	12/16 - 12/17	12/17 - 12/18	12/18 - 12/19	12/19 - 12/20	12/20 - 12/21	12/21 - 12/22	Seit Auflage
Anteilklassen	-5,46%	28,56%	-9,32%	-0,03%	34,83%	-5,74%	8,90%	11,30%	21,47%	-6,47%	4,47%
Index	-4,27%	30,23%	-7,46%	1,76%	37,22%	-3,79%	11,40%	13,46%	23,44%	-5,03%	5,94%
Tracking-Abweichung	-1,19%	-1,67%	-1,86%	-1,79%	-2,39%	-1,95%	-2,49%	-2,16%	-1,98%	-1,44%	-3,07%
Tracking Error	0,09%	0,07%	0,09%	0,08%	0,05%	0,06%	0,90%	5,74%	0,84%	0,07%	1,50%

Wertentwicklung in der Vergangenheit ist kein verlässlicher Indikator für die künftige Wertentwicklung.



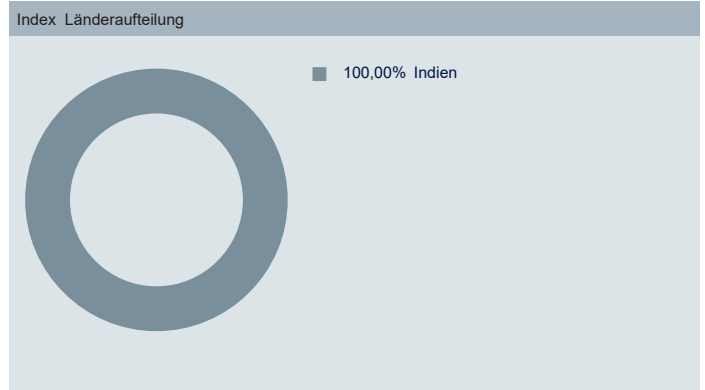
Quelle: DWS, Indexanbieter

Dieses Informationsblatt entspricht dem Stand vom 30. Dezember 2022, sofern nicht anders angegeben.

Die 10 größten Index-Bestandteile		
Wertpapier	ISIN	Gewichtung
RELIANCE INDUSTRIES LTD	INE002A01018	10,78%
HDFC BANK ORD A	INE040A01034	8,17%
ICICI BANK LTD	INE090A01021	7,90%
INFOSYS LTD	INE009A01021	6,88%
HOUSING DEVELOPMENT FINANCE CORPOR	INE001A01036	5,45%
TATA CONSULTANCY SERVICES LTD	INE467B01029	4,12%
ITC ORD A	INE154A01025	3,94%
KOTAK MAHINDRA BANK LTD	INE237A01028	3,48%
HINDUSTAN UNILEVER LTD	INE030A01027	3,24%
LARSEN AND TOUBRO ORD A	INE018A01030	2,95%

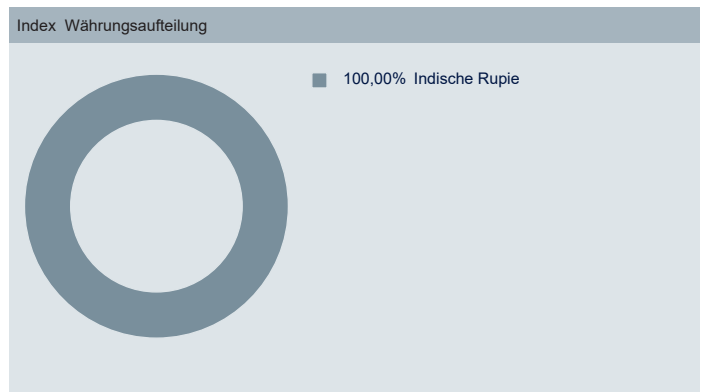
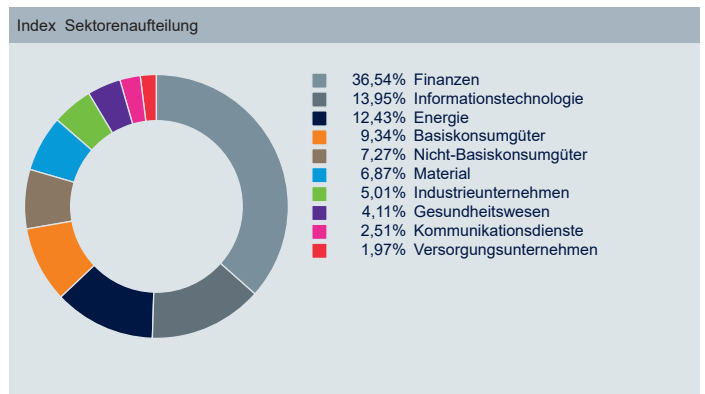
### Nifty 50 Index Total Return Net

Quelle: Indexanbieter, as at 30. September 2022  
Aufgrund von Rundungen summieren sich die Zahlen möglicherweise nicht immer zu 100,00%.



Index Information	
Index Name	Nifty 50 Index Total Return Net
Bloomberg Symbol	BXTRNIFT
Indextyp	Performanceindex (Netto)
Index Basiswährung	INR
Anzahl Aktien im Index	50
Dividenden Rendite	1,19%
Kurs/Gewinn Verhältnis (nachlaufend)	21,98
Index PE Ratio (Forward)	20,47
Häufigkeit der Index-Neugewichtung	Halbjährlich

Quelle: Indexanbieter



### Mehr Informationen zu Xtrackers

DWS  
Mainzer Landstrasse 11-17  
60329 Frankfurt am Main  
Hotline: +49 69 910 30549  
Fax: +49 69 910 41276

Info: [www.Xtrackers.com](http://www.Xtrackers.com)  
E-Mail: [Xtrackers@dws.com](mailto:Xtrackers@dws.com)

### Zusätzliche Information

Ein Glossar der Begriffe finden Sie unter [etf.dws.com](http://etf.dws.com).  
Die Wertentwicklung des ETF ist auf NIW-Basis angegeben, nach Abzug der Gebühren und Kosten für die Indexnachbildung. Die Wertentwicklung des Index wird auf Basis der Gesamtrendite berechnet. Die Volatilität wird seit der Auflegung der Anteilsklasse berechnet.

### Haftungsausschluss

Bei dem vorliegenden Dokument handelt es sich um eine Werbemitteilung. Die in diesem Dokument enthaltenen Angaben stellen keine Anlageberatung oder Anlageempfehlung dar. Die vollständigen Angaben zum Teilfonds einschließlich der Risiken sind dem Verkaufsprospekt in der geltenden Fassung zu entnehmen. Dieser sowie das Basisinformationsblatt stellen die allein verbindlichen Verkaufsdokumente des Teilfonds dar. Anleger können diese Dokumente sowie Kopien der Satzung und der jeweiligen, zuletzt veröffentlichten Jahres- und Halbjahresberichte bei der österreichischen Zahlstelle Deutsche Bank AG, Filiale Wien, Fleischmarkt 1, A-1010 Wien kostenlos in Papierform und deutscher Sprache erhalten und unter [www.etf.dws.com](http://www.etf.dws.com) herunterladen. Alle Meinungsäußerungen geben die aktuelle Einschätzung der DWS wieder, die sich ohne vorherige Ankündigung ändern können. Wie im jeweiligen Verkaufsprospekt erläutert, unterliegt der Vertrieb des oben genannten Teilfonds in bestimmten Rechtsordnungen Beschränkungen. So darf der hierin genannte Teilfonds weder innerhalb der USA, noch an oder für Rechnung von US-Personen oder in den USA ansässigen Personen zum Kauf angeboten oder an diese verkauft werden. Dieses Dokument und die in ihm enthaltenen Informationen dürfen nur in solchen Staaten verbreitet oder veröffentlicht werden, in denen dies nach den jeweils anwendbaren Rechtsvorschriften zulässig ist. Der direkte oder indirekte Vertrieb dieses Dokuments in den USA sowie dessen Übermittlung an oder für Rechnung von US-Personen oder an in den USA ansässige Personen, sind untersagt. Alle hier abgebildeten Kurse und Preise werden nur zu Informationszwecken zur Verfügung gestellt und dienen nicht als Indikator handelbarer Kurse / Preise. Wertentwicklungen der Vergangenheit sind kein verlässlicher Indikator für die künftige Wertentwicklung. Die Berechnung der Wertentwicklung erfolgt nach der BVI (Bundesverband Investment und Asset Management) Methode, d.h. ohne Berücksichtigung des Ausgabeaufschlages. Individuelle Kosten wie beispielsweise Gebühren, Provisionen und andere Entgelte sind in der Darstellung nicht berücksichtigt und würden sich bei Berücksichtigung negativ auf die Wertentwicklung auswirken. Der in diesem Dokument genannte Teilfonds bildet die Wertentwicklung des in seinem Namen genannten Index ab. Der Index-Sponsor haftet nicht für Fehler in seinem Index und ist nicht verpflichtet, auf entsprechende Fehler aufmerksam zu machen. Der Index Name ist eine eingetragene Marke des Index Sponsor („Index Sponsor“) bzw. des Lizenzgeber („Lizenzgeber“). Der Index Sponsor bzw. Lizenzgeber des hier aufgeführten Index gibt keinerlei Zusicherungen oder Gewährleistungen in Bezug auf Ergebnisse, die durch die Nutzung ihres Index und/oder der Indexstände oder in anderer Hinsicht an einem bestimmten Tag erzielt wurden. Der Teilfonds kann aufgrund der Zusammensetzung bzw. der für die Fondsverwaltung verwendeten Techniken eine erhöhte Volatilität (Wertschwankung) aufweisen. Xtrackers ist eine eingetragene Marke der DWS. Xtrackers ist ein Organismus für gemeinsame Anlagen in Wertpapieren (OGAW) gemäß den anwendbaren Gesetzen und Vorschriften und als offene Investmentgesellschaft mit variablem Kapital und getrennter Haftung zwischen den Teilfonds strukturiert. Xtrackers ist in Luxemburg unter der Registernummer RCS-Nr.: B-119.899 eingetragen und hat ihren eingetragenen Sitz in 49, avenue J.F. Kennedy, L-1855 Luxembourg. DWS Investment S.A. fungiert als Verwaltungsgesellschaft der Xtrackers.  
© DWS Investments UK Limited, 2022. Autorisiert und reguliert von der Financial Conduct Authority.

### Index Haftungsausschluss

Der in diesem Dokument genannte Teilfonds bildet jeweils die Wertentwicklung des in seinem Namen enthaltenen Index ab. Die Indizes sind eingetragene Marken der jeweiligen Lizenzgeber. Die in diesem Dokument genannten Teilfonds werden in keiner Weise von dem bzw. den Index-Sponsor(en) der hier aufgeführten Indizes gesponsert, empfohlen, verkauft oder erworben (mit Ausnahme der Deutsche Bank AG). Die Index-Sponsoren der hier aufgeführten Indizes (einschließlich der Deutsche Bank AG) geben keinerlei Zusicherungen oder Gewährleistungen in Bezug auf Ergebnisse, die durch die Nutzung ihrer Indizes und/oder der Indexstände an einem bestimmten Tag erzielt wurden, oder in anderer Hinsicht. Die Index-Sponsoren haften nicht für Fehler in ihren Indizes und sind nicht verpflichtet, auf entsprechende Fehler aufmerksam zu machen.