

Dieses Informationsblatt entspricht dem Stand vom 31. Mai 2022, sofern nicht anders angegeben.  
**Die frühere Wertentwicklung gibt keinen verlässlichen Hinweis auf zukünftige Ergebnisse.**

# Xtrackers CAC 40 UCITS ETF 1D

ein Teilfonds von Xtrackers

## Überblick

- Direkte Anlage in französischen Aktien
- Besteht aus den Top 40 Blue-Chip-Aktien

## CAC 40® Index Total Return Net

Der CAC 40 Index zielt darauf ab, die Wertentwicklung des folgenden Markts abzubilden:

- französische Blue-Chip-Unternehmen, die an der Euronext Paris in EUR notiert sind
- die 40 größten und liquidesten Unternehmen
- Gewichtung nach streubesitzbereinigter Marktkapitalisierung
- vierteljährliche Indexüberprüfung, Obergrenze des größten Bestandteils beträgt 15 %

Weitere Informationen zur Index-, Auswahl- und Gewichtungsmethodik sind unter [www.euronext.com](http://www.euronext.com) verfügbar.

Fonds Informationen	
ISIN	LU0322250985
Währung der Anteilsklasse	EUR
Fondswährung	EUR
Auflegungstermin des Fonds	09. Juli 2008
Gesellschaftssitz	Luxemburg
Portfoliomethode	Direkte Replikation
Portfoliointerverwalter	DWS Investments UK Ltd
Anlageverwalter	DWS Investment GmbH
Verwahrstelle	State Street Bank International GmbH, Luxembourg Branch
Pauschalgebühr <sup>1</sup>	0,20% p.a.
Ertragsverwendung	Ausschüttend
Nettoinventarwert (NAV)	EUR 67,11
Fondsvermögen	EUR 156,65 Mio.
Im Umlauf befindliche Anteile insgesamt	2,33 Mio.
Jährliche Rendite Wertpapierleihgeschäften <sup>2</sup>	aus 0,0078%

<sup>1</sup> Weitere Informationen / Glossar finden Sie hier.

<sup>2</sup> Bezogen auf die jährlichen Erträge aus Wertpapierleihgeschäften im vergangenen Jahr oder seit Beginn der Wertpapierleihgeschäfte durch den Fonds (vor weniger als einem Jahr), dividiert durch den Durchschnitt der vom Fonds verwalteten Vermögenswerte

## Risiken von Exchange Traded Funds (ETFs)

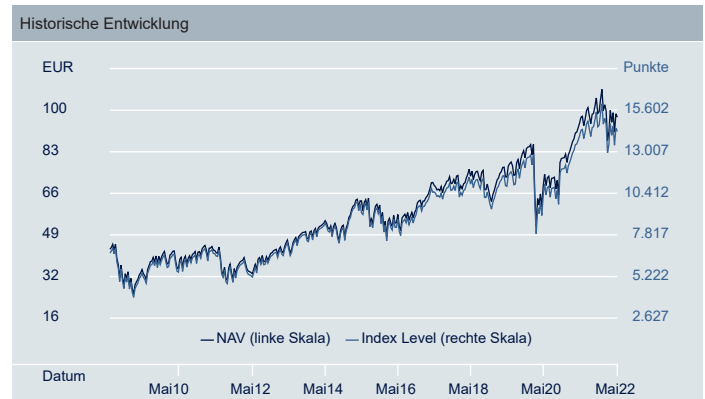
- Der Fonds verfügt über keine Garantie, und Ihre Anlage ist dem Risiko eines Wertverlusts ausgesetzt. Der Wert Ihrer Anlage kann sowohl fallen als auch steigen.
- Der Fonds unterliegt einem Währungsrisiko. Devisenmärkte können sehr volatil sein. An Devisenmärkten können starke Kursschwankungen innerhalb sehr kurzer Zeiträume auftreten und dazu führen, dass in Bezug auf Ihre Anlage ein Verlust entsteht.
- Der Wert einer Aktienanlage ist von einer Reihe von Faktoren abhängig, zu denen unter anderem Marktbedingungen, aktuelle Wirtschaftslage, Branche, geografische Region sowie politische Ereignisse gehören.
- Der Fonds ist den Bewegungen an den Aktienmärkten in einem einzelnen Land oder einer einzelnen Region ausgesetzt, die durch politische bzw. wirtschaftliche Entwicklungen, staatliche Maßnahmen oder Naturereignisse nachteilig beeinflusst werden können, von denen ein breiter diversifizierter Fonds nicht beeinträchtigt wäre.

Angaben zur kumulierten Wertentwicklung						
	1 Monat	3 Monate	6 Monate	1 Jahr	3 Jahre	Annualisierte Volatilität
Anteilsklassen	0,47%	-0,76%	-1,57%	2,58%	33,40%	23,10%
Index	0,12%	-1,20%	-1,99%	2,07%	31,55%	22,86%
Tracking-Abweichung	0,35%	0,44%	0,43%	0,51%	1,85%	-
Tracking Error	0,48%	0,32%	0,24%	0,18%	0,35%	-

Angaben zur rollierenden Wertentwicklung						
	5/17 - 5/18	5/18 - 5/19	5/19 - 5/20	5/20 - 5/21	5/21 - 5/22	Seit Auflage
Anteilsklassen	5,31%	-0,52%	-8,28%	41,79%	2,58%	5,94%
Index	4,50%	-1,23%	-8,56%	40,96%	2,07%	5,61%
Tracking-Abweichung	0,81%	0,71%	0,28%	0,83%	0,51%	-
Tracking Error	0,23%	0,21%	0,16%	0,56%	0,18%	-

Angaben zur Wertentwicklung im Kalenderjahr						
	2017	2018	2019	2020	2021	YTD
Anteilsklassen	13,07%	-9,65%	31,55%	-5,17%	31,61%	-7,53%
Index	12,25%	-10,33%	30,67%	-5,57%	31,07%	-7,94%
Tracking-Abweichung	0,82%	0,69%	0,87%	0,41%	0,54%	0,41%
Tracking Error	0,22%	0,23%	0,20%	0,56%	0,15%	0,26%

Notierungs- und Handelsinformationen						
Börse	Bloomberg Ticker	Reuters RIC	Handelswährung	NSIN	Börsenkürzel (lokal)	Abwicklung
XETRA	XCAC GY	XCAC.DE	EUR	DBX1AR	DX2G	t+2
Stuttgart Stock Exchange	XCAC GS	XCAC.SG	EUR	DBX1AR	DX2G	t+2



Quelle: DWS, Indexanbieter

Die Berechnung des Tracking Error und der Tracking-Abweichung wird am 24. Februar 2014 infolge einer Änderung der Nachbildungsmethode (Wechsel von synthetischer zu direkter Nachbildung) zurückgesetzt.

Dieses Informationsblatt entspricht dem Stand vom 31. Mai 2022, sofern nicht anders angegeben.  
**Die frühere Wertentwicklung gibt keinen verlässlichen Hinweis auf zukünftige Ergebnisse.**

Die 10 größten ETF-Bestandteile		
Wertpapier	ISIN	Gewichtung
LVMH MOET HENNESSY LOUIS VUITT	FR0000121014	11,06%
TOTALENERGIES SE ORD	FR0000120271	9,30%
SANOFI SA ORD	FR0000120578	7,54%
L OREAL S.A.	FR0000120321	5,50%
AIR LIQUIDE ORD	FR0000120073	5,14%
SCHNEIDER ELECTRIC SE	FR0000121972	4,90%
AIRBUS SE	NL0000235190	4,28%
BNP PARIBAS ORD	FR0000131104	3,98%
AXA ORD	FR0000120628	3,22%
VINCI ORD	FR0000125486	3,22%

ETF Fundamentaldaten	
ETF PE Ratio (Forward)	7,66
ETF PE Ratio (Trailing)	12,08
Anzahl der Wertpapiere im Fonds	42

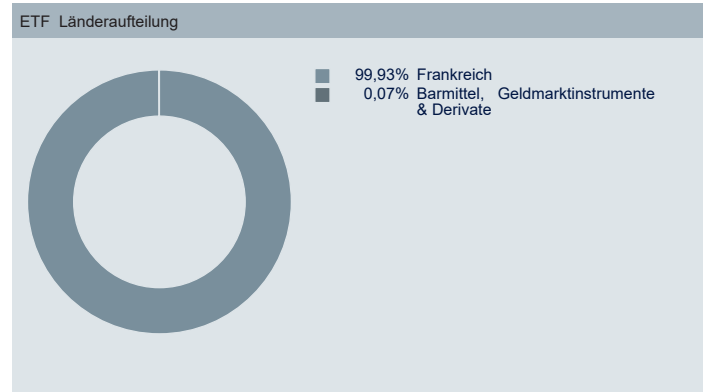
Quelle: DWS, 31. Mai 2022

Index Information	
Bloomberg Symbol	NCAC
Indextyp	Performanceindex (Netto)
Index Basiswährung	EUR
Anzahl Aktien im Index	41
Häufigkeit der Index-Neugewichtung	Vierteljährlich

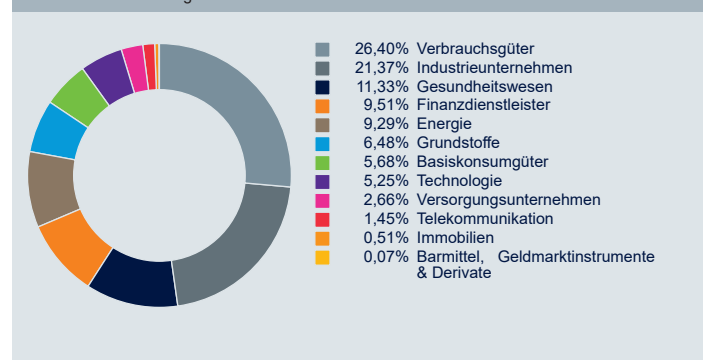
Quelle: Indexanbieter

### CAC 40 UCITS ETF

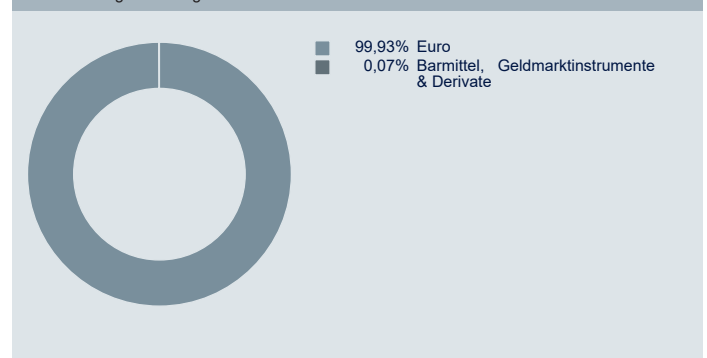
Quelle: DWS;  
 Aufgrund von Rundungen summieren sich die Zahlen möglicherweise nicht immer zu 100,00%.



### ETF Sektoraufteilung



### ETF Währungsaufteilung



### Mehr Informationen zu Xtrackers

DWS  
 Mainzer Landstrasse 11-17  
 60329 Frankfurt am Main  
 Hotline: +49 69 910 30549  
 Fax: +49 69 910 41276

Info: [www.Xtrackers.com](http://www.Xtrackers.com)  
 E-Mail: [Xtrackers@dws.com](mailto:Xtrackers@dws.com)

### Zusätzliche Information

Ein Glossar der Begriffe finden Sie unter [etf.dws.com](http://etf.dws.com).  
 Die Wertentwicklung des ETF ist auf NIW-Basis angegeben, nach Abzug der Gebühren und Kosten für die Indexnachbildung. Die Wertentwicklung des ETF versteht sich inklusive reinvestierter Dividenden. Die Wertentwicklung des Index wird auf Basis der Gesamtrendite berechnet. Die Volatilität wird seit der Auflegung der Anteilsklasse berechnet.

### Hauptrisikofaktoren

Anlagen in Fonds sind mit zahlreichen Risiken verbunden, darunter unter anderem allgemeine Marktrisiken, Kreditrisiken, Wechselkursrisiken, Zinsrisiken und Liquiditätsrisiken. Daher kann der Wert einer Investition in einen Xtrackers ETF sowohl steigen als auch fallen und zu Verlusten führen, bis hin zu einem Totalverlust des ursprünglich investierten Betrags. Wechselkursänderungen können sich auf den Wert Ihrer Investition auswirken. Wenn sich die Währung Ihres Wohnsitzlandes von der Währung unterscheidet, in der die zugrunde liegenden Anlagen des Fonds getätigt werden, kann sich der Wert Ihrer Anlage aufgrund von Wechselkursschwankungen erhöhen oder verringern.

### Haftungsausschluss

Bei dem vorliegenden Dokument handelt es sich um eine Werbemittelung. Die in diesem Dokument enthaltenen Angaben stellen keine Anlageberatung oder Anlageempfehlung dar. Die vollständigen Angaben zum Teilfonds einschließlich der Risiken sind dem Verkaufsprospekt in der geltenden Fassung zu entnehmen. Dieser sowie die wesentlichen Anlegerinformationen stellen die allein verbindlichen Verkaufsdokumente des Teilfonds dar. Anleger können diese Dokumente sowie Kopien der Satzung und der jeweiligen, zuletzt veröffentlichten Jahres- und Halbjahresberichte bei der österreichischen Zahlstelle Deutsche Bank AG, Filiale Wien, Fleischmarkt 1, A-1010 Wien kostenlos in Papierform und deutscher Sprache erhalten und unter [www.etf.dws.com](http://www.etf.dws.com) herunterladen. Alle Meinungsäußerungen geben die aktuelle Einschätzung der DWS wieder, die sich ohne vorherige Ankündigung ändern können. Wie im jeweiligen Verkaufsprospekt erläutert, unterliegt der Vertrieb des oben genannten Teilfonds in bestimmten Rechtsordnungen Beschränkungen. So darf der hierin genannte Teilfonds weder innerhalb der USA, noch an oder für Rechnung von US-Personen oder in den USA ansässigen Personen zum Kauf angeboten oder an diese verkauft werden. Dieses Dokument und die in ihm enthaltenen Informationen dürfen nur in solchen Staaten verbreitet oder veröffentlicht werden, in denen dies nach den jeweils anwendbaren Rechtsvorschriften zulässig ist. Der direkte oder indirekte Vertrieb dieses Dokuments in den USA sowie dessen Übermittlung an oder für Rechnung von US-Personen oder an in den USA ansässige Personen, sind untersagt. Alle hier abgebildeten Kurse und Preise werden nur zu Informationszwecken zur Verfügung gestellt und dienen nicht als Indikator handelbarer Kurse / Preise. Wertentwicklungen der Vergangenheit sind kein verlässlicher Indikator für die künftige Wertentwicklung. Die Berechnung der Wertentwicklung erfolgt nach der BVI (Bundesverband Investment und Asset Management) Methode, d.h. ohne Berücksichtigung des Ausgabeaufschlages. Individuelle Kosten wie beispielsweise Gebühren, Provisionen und andere Entgelte sind in der Darstellung nicht berücksichtigt und würden sich bei Berücksichtigung negativ auf die Wertentwicklung auswirken. Der in diesem Dokument genannte Teilfonds bildet die Wertentwicklung des in seinem Namen genannten Index ab. Der Index-Sponsor haftet nicht für Fehler in seinem Index und ist nicht verpflichtet, auf entsprechende Fehler aufmerksam zu machen. Der Index Name ist eine eingetragene Marke des Index Sponsor („Index Sponsor“) bzw. des Lizenzgeber („Lizenzgeber“). Der Index Sponsor bzw. Lizenzgeber des hier aufgeführten Index gibt keinerlei Zusicherungen oder Gewährleistungen in Bezug auf Ergebnisse, die durch die Nutzung ihres Index und/oder der Indexstände oder in anderer Hinsicht an einem bestimmten Tag erzielt werden. Der Teilfonds kann aufgrund der Zusammensetzung bzw. der für die Fondsverwaltung verwendeten Techniken eine erhöhte Volatilität (Wertschwankung) aufweisen. Der in diesem Dokument genannte Teilfonds investiert vorwiegend in Derivate. Xtrackers ist eine eingetragene Marke der DWS. Xtrackers ist ein Organismus für gemeinsame Anlagen in Wertpapieren (OGAW) gemäß den anwendbaren Gesetzen und Vorschriften und als offene Investmentgesellschaft mit variablem Kapital und getrennter Haftung zwischen den Teilfonds strukturiert. Xtrackers ist in Luxemburg unter der Registernummer RCS-Nr.: B-119.899 eingetragen und hat ihren eingetragenen Sitz in 49, avenue J.F. Kennedy, L-1855 Luxembourg. DWS Investment S.A. fungiert als Verwaltungsgesellschaft der Xtrackers. © DWS Investments UK Limited, 2022. Autorisiert und reguliert von der Financial Conduct Authority.

### Index Haftungsausschluss

Das Produkt wird durch Euronext N.V. weder gesponsert oder beworben noch ist Euronext N.V. in irgendeiner Form an der Ausgabe und dem Angebot des Produkts beteiligt. Euronext N.V. übernimmt keine Haftung für die Richtigkeit der Daten, auf denen der Index basiert, für Fehler, Irrtümer und Auslassungen bei der Berechnung und/oder Verbreitung des Index oder für die Weise, in der dieser in Verbindung mit der Emission und dem Angebot des Produkts verwendet wird. „CAC®“ und „CAC 40®“ sind eingetragene Handelsmarken der Euronext N.V. bzw. ihrer Tochtergesellschaften.

**THINK ETF. THINK X.**