

Dieses Informationsblatt entspricht dem Stand vom 31. Mai 2022, sofern nicht anders angegeben.
Die frühere Wertentwicklung gibt keinen verlässlichen Hinweis auf zukünftige Ergebnisse.

Xtrackers S&P Global Infrastructure Swap UCITS ETF 1C

ein Teilfonds von Xtrackers

Überblick

- Bietet ein Engagement in weltweiten Aktien
- Besteht aus 75 Infrastrukturaktien aus Industrie- und Schwellenländern weltweit
- 30 Versorgungsunternehmen, 30 Transportunternehmen und 15 Energieunternehmen

S&P Global Infrastructure Index

Der S&P Global Infrastructure Index zielt darauf ab, die Wertentwicklung des folgenden Markts abzubilden:

- die 75 größten Unternehmen im Energie-, Transport- und Versorgersektor
- Abdeckung von etwa 80 % der streubesitzbereinigten Marktkapitalisierung
- Gewichtung nach streubesitzbereinigter Marktkapitalisierung, Obergrenze des größten Bestands teils beträgt 5 %
- halbjährliche Überprüfung

Weitere Informationen zur Index-, Auswahl- und Gewichtungsmethodik sind unter www.us.spindices.com verfügbar.

Fonds Informationen	
ISIN	LU0322253229
Währung der Anteilsklasse	USD
Fondswährung	USD
Auflegungstermin des Fonds	15. Januar 2008
Gesellschaftssitz	Luxemburg
Portfoliomethode	Substitute Basket + Swap
Portfoliounterverwalter	DWS Investments UK Ltd
Anlageverwalter	DWS Investments UK Ltd
Verwahrstelle	State Street Bank International GmbH, Luxembourg Branch
Pauschalgebühr ¹	0,60% p.a.
Ertragsverwendung	Thesaurierend
Aktive Swap-Kontrahenten	Morgan Stanley Capital Services LLC
Nettoinventarwert (NAV)	USD 55,54
Fondsvermögen	USD 357,72 Mio.
Im Umlauf befindliche Anteile insgesamt	6,44 Mio.

¹ Weitere Informationen / Glossar finden Sie hier.

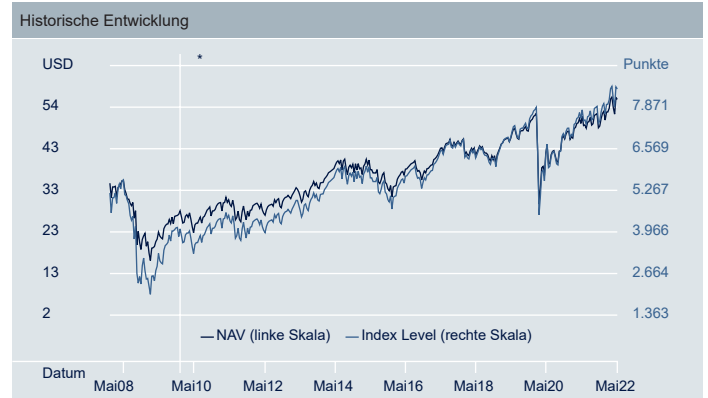
Risiken von Exchange Traded Funds (ETFs)

- Der Fonds verfügt über keine Garantie, und Ihre Anlage ist dem Risiko eines Wertverlusts ausgesetzt. Der Wert Ihrer Anlage kann sowohl fallen als auch steigen.
- Der Fonds weist einen Bezug zu wirtschaftlich weniger entwickelten Ländern (auch bekannt als Schwellenländer) auf, die mit größeren Risiken als entwickelte Volkswirtschaften verbunden sind. Politische Unruhen und Konjunkturabschwünge können mit größerer Wahrscheinlichkeit eintreten und den Wert Ihrer Anlage beeinträchtigen.
- Der Wert einer Aktienanlage ist von einer Reihe von Faktoren abhängig, zu denen unter anderem Marktbedingungen, aktuelle Wirtschaftslage, Branche, geografische Region sowie politische Ereignisse gehören.
- Der Fonds konzentriert sich auf einen einzelnen bzw. eine geringe Anzahl an Wirtschaftszweig(en), Branche(n) oder Unternehmensart(en), und die Wertentwicklung spiegelt möglicherweise nicht die Kurssteigerungen breiterer Märkte wider.
- Der Fonds schließt ein Derivategeschäft mit einer Vertragspartei ab. Falls die Vertragspartei keine Zahlungen leisten kann (zum Beispiel im Falle einer Insolvenz), kann dies zu einem Verlust in Ihrer Anlage führen.

Angaben zur kumulierten Wertentwicklung						
	1 Monat	3 Monate	6 Monate	1 Jahr	3 Jahre	Annualisierte Volatilität
Anteilsklassen	3,54%	5,90%	14,40%	11,30%	22,70%	17,98%
Index**	3,58%	5,98%	14,47%	11,55%	23,69%	19,78%
Tracking-Abweichung	-0,04%	-0,08%	-0,07%	-0,24%	-0,99%	-
Tracking Error	0,15%	0,11%	0,16%	0,13%	0,18%	-

Angaben zur rollierenden Wertentwicklung						
	5/17 - 5/18	5/18 - 5/19	5/19 - 5/20	5/20 - 5/21	5/21 - 5/22	Seit Auflage
Anteilsklassen	-1,45%	6,84%	-9,91%	22,36%	11,30%	3,29%
Index	-1,11%	7,34%	-9,73%	22,84%	11,55%	-
Tracking-Abweichung	-0,33%	-0,50%	-0,18%	-0,47%	-0,24%	-
Tracking Error	0,20%	0,17%	0,24%	0,14%	0,13%	-

Angaben zur Wertentwicklung im Kalenderjahr						
	2017	2018	2019	2020	2021	YTD
Anteilsklassen	18,77%	-11,02%	25,66%	-6,70%	10,70%	7,29%
Index	19,06%	-10,52%	25,97%	-6,49%	11,04%	7,43%
Tracking-Abweichung	-0,30%	-0,50%	-0,31%	-0,21%	-0,34%	-0,14%
Tracking Error	0,19%	0,17%	0,15%	0,21%	0,16%	0,10%



Quelle: DWS, Indexanbieter

***Umstrukturierungsereignis(se): 31. Dezember 2009** bisher Index: S&P Global Infrastructure Index | Angegebene Wertentwicklung: NIW des ETF (USD) ggü. Index (USD).

15. Januar 2008 bis 31. Dezember 2009 Index: S&P Global Infrastructure TR Index | Angegebene Wertentwicklung: NIW des ETF (USD) ggü. Index (EUR)

Die Berechnung des Tracking Error und der Tracking-Abweichung wird am 31. Dezember 2009 zurückgesetzt.

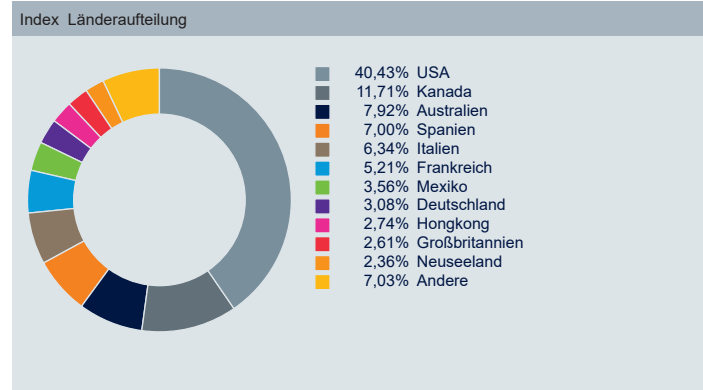
Notierungs- und Handelsinformationen						
Börse	Bloomberg Ticker	Reuters RIC	Handelswährung	NSIN	Börsenkürzel (lokal)	Abwicklung
XETRA	XSGI GY	XSGI.DE	EUR	DBX1AP	DX2E	t+2
Stuttgart Stock Exchange	XSGI GS	XSGI.SG	EUR	DBX1AP	DX2E	t+2
SIX Swiss Exchange	XSGI SW	XSGI.S	CHF	3614442	XSGI	t+2
London Stock Exchange	XSGI LN	XSGI.L	GBp	B2PDL04	XSGI	t+2
London Stock Exchange	XGID LN	XGID.L	USD	B2PDM90	XGID	t+2
Borsa Italiana	XSGI IM	XSGI.MI	EUR	-	XSGI	t+2

Dieses Informationsblatt entspricht dem Stand vom 31. Mai 2022, sofern nicht anders angegeben.
Die frühere Wertentwicklung gibt keinen verlässlichen Hinweis auf zukünftige Ergebnisse.

Die 10 größten Index-Bestandteile		
Wertpapier	ISIN	Gewichtung
ENBRIDGE ORD	CA29250N1050	5,49%
NEXTERA ENERGY ORD	US65339F1012	4,85%
TRANSURBAN GRP REIT	AU000000TCL6	4,58%
AENA SME	ES0105046009	4,52%
ATLANTIA ORD	IT0003506190	3,87%
TC ENERGY CORP ORD	CA87807B1076	3,83%
DUKE ENERGY ORD	US26441C2044	3,32%
SOUTHERN ORD	US8425871071	2,97%
GETLINK ORD	FR0010533075	2,86%
WILLIAMS ORD	US9694571004	2,80%

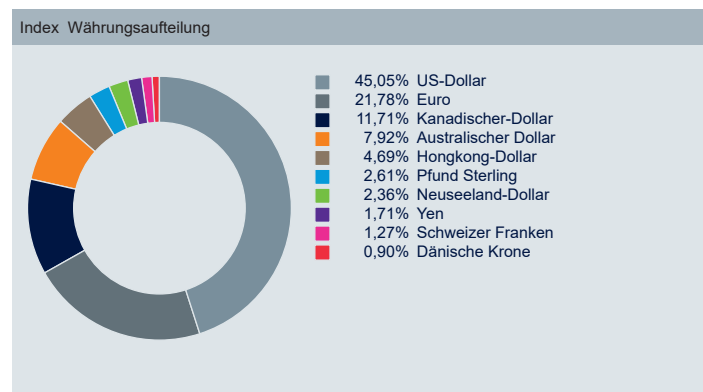
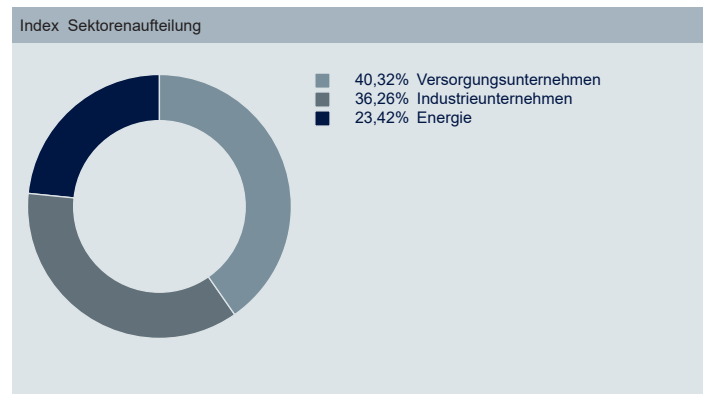
S&P Global Infrastructure Index

Quelle: Indexanbieter, as at 31. März 2022
 Aufgrund von Rundungen summieren sich die Zahlen möglicherweise nicht immer zu 100,00%.



Index Information	
Bloomberg Symbol	SPGTINNT
Indextyp	Performanceindex (Netto)
Index Basiswährung	USD
Anzahl Aktien im Index	75
Dividenden Rendite	3,10%
Kurs/Gewinn Verhältnis (nachlaufend)	23,05
Kurs/Gewinn Verhältnis (Forward)	19,02
Häufigkeit der Index-Neugewichtung	Vierteljährlich

Quelle: Indexanbieter



Mehr Informationen zu Xtrackers

DWS
 Mainzer Landstrasse 11-17
 60329 Frankfurt am Main
 Hotline: +49 69 910 30549
 Fax: +49 69 910 41276

Info: Xtrackers.com
 E-Mail: Xtrackers@dws.com

Zusätzliche Information

Ein Glossar der Begriffe finden Sie unter etf.dws.com.
 Die Wertentwicklung des ETF ist auf NIW-Basis angegeben, nach Abzug der Gebühren und Kosten für die Indexnachbildung. Die Wertentwicklung des Index wird auf Basis der Gesamtrendite berechnet. Am 31. Dezember 2009 werden die Indexwerte so umbasiert, dass sie dem Indexniveau des vorherigen Index entsprechen. Die Volatilität wird seit der Auflegung der Anteilsklasse berechnet.

Hauptrisikofaktoren

Anlagen in Fonds sind mit zahlreichen Risiken verbunden, darunter unter anderem allgemeine Marktrisiken, Kreditrisiken, Wechselkursrisiken, Zinsrisiken und Liquiditätsrisiken. Daher kann der Wert einer Investition in einen Xtrackers ETF sowohl steigen als auch fallen und zu Verlusten führen, bis hin zu einem Totalverlust des ursprünglich investierten Betrags. Wechselkursänderungen können sich auf den Wert Ihrer Investition auswirken. Wenn sich die Währung Ihres Wohnsitzlandes von der Währung unterscheidet, in der die zugrunde liegenden Anlagen des Fonds getätigt werden, kann sich der Wert Ihrer Anlage aufgrund von Wechselkursschwankungen erhöhen oder verringern.

Haftungsausschluss

Bei dem vorliegenden Dokument handelt es sich um eine Werbemitteilung. Die in diesem Dokument enthaltenen Angaben stellen keine Anlageberatung oder Anlageempfehlung dar. Die vollständigen Angaben zum Teilfonds einschließlich der Risiken sind dem Verkaufsprospekt in der geltenden Fassung zu entnehmen. Dieser sowie die wesentlichen Anlegerinformationen stellen die allein verbindlichen Verkaufsdokumente des Teilfonds dar. Anleger können diese Dokumente sowie Kopien der Satzung und die jeweiligen, zuletzt veröffentlichten Jahres- und Halbjahresberichte bei der Zahl- und Informationsstelle, (DWS International GmbH, Mainzer Landstraße 11-17 – D-60329 Frankfurt am Main) kostenlos in Papierform und deutscher Sprache erhalten und unter etf.dws.com herunterladen. Alle Meinungsäußerungen geben die aktuelle Einschätzung der DWS International GmbH wieder, die sich ohne vorherige Ankündigung ändern können. Wie im jeweiligen Verkaufsprospekt erläutert, unterliegt der Vertrieb des oben genannten Teilfonds in bestimmten Rechtsordnungen Beschränkungen. So darf der hierin genannte Teilfonds weder innerhalb der USA, noch an oder für Rechnung von US-Personen oder in den USA ansässigen Personen zum Kauf angeboten oder an diese verkauft werden. Dieses Dokument und die in ihm enthaltenen Informationen dürfen nur in solchen Staaten verbreitet oder veröffentlicht werden, in denen dies nach den jeweils anwendbaren Rechtsvorschriften zulässig ist. Der direkte oder indirekte Vertrieb dieses Dokuments in den USA sowie dessen Übermittlung an oder für Rechnung von US-Personen oder an in den USA ansässige Personen, sind untersagt. Alle hier abgebildeten Kurse und Preise werden nur zu Informationszwecken zur Verfügung gestellt und dienen nicht als Indikator handelbarer Kurse / Preise. Wertentwicklungen der Vergangenheit sind kein verlässlicher Indikator für die künftige Wertentwicklung. Die Berechnung der Wertentwicklung erfolgt nach der BVI (Bundesverband Investment und Asset Management) Methode, d.h. ohne Berücksichtigung des Ausgabeaufschlages. Individuelle Kosten wie beispielsweise Gebühren, Provisionen und andere Entgelte sind in der Darstellung nicht berücksichtigt und würden sich bei Berücksichtigung negativ auf die Wertentwicklung auswirken. Der in diesem Dokument genannte Teilfonds bildet die Wertentwicklung des in seinem Namen genannten Index ab. Der Index-Sponsor haftet nicht für Fehler in seinem Index und ist nicht verpflichtet, auf entsprechende Fehler aufmerksam zu machen. Der Index Name ist eine eingetragene Marke des Index Sponsor („Index Sponsor“) bzw. des Lizenzgeber („Lizenzgeber“). Der Index Sponsor bzw. Lizenzgeber des hier aufgeführten Index gibt keinerlei Zusicherungen oder Gewährleistungen in Bezug auf Ergebnisse, die durch die Nutzung ihres Index und/oder der Indexstände oder in anderer Hinsicht an einem bestimmten Tag erzielt wurden. Der Teilfonds kann aufgrund der Zusammensetzung bzw. der für die Fondsverwaltung verwendeten Techniken eine erhöhte Volatilität (Wertschwankung) aufweisen. Xtrackers ist ein Organismus für gemeinsame Anlagen in Wertpapieren (OGAW) gemäß den anwendbaren Gesetzen und Vorschriften und als offene Investmentgesellschaft mit variablem Kapital und getrennter Haftung zwischen den Teilfonds strukturiert. Xtrackers ist in Luxemburg unter der Registernummer RCS-Nr.: B-119.899 eingetragen und hat ihren eingetragenen Sitz in 49, avenue J.F. Kennedy, L-1855 Luxembourg. DWS Investment S.A. fungiert als Verwaltungsgesellschaft der Xtrackers.
 © DWS Investments UK Limited, 2022. Autorisiert und reguliert von der Financial Conduct Authority.

Index Haftungsausschluss

Der Index ist ein Produkt von S&P Dow Jones Indices LLC oder ihren Tochtergesellschaften („S&P DJI“). Standard & Poor's®, S&P® und Dow Jones® sind eingetragene Marken von S&P DJI und wurden für die Nutzung durch den Fonds lizenziert. Der Fonds wird von S&P DJI weder gesponsert noch empfohlen, verkauft oder beworben. S&P DJI gibt keine Anlageempfehlung zu diesem Fonds ab und übernimmt keinerlei Haftung für Fehler, Auslassungen oder Unterbrechungen im Index.