

Dieses Informationsblatt entspricht dem Stand vom 31. Mai 2022, sofern nicht anders angegeben.
Die frühere Wertentwicklung gibt keinen verlässlichen Hinweis auf zukünftige Ergebnisse.

Xtrackers ShortDAX x2 Daily Swap UCITS ETF 1C

ein Teilfonds von Xtrackers

Überblick

- Zweifaches Short-Engagement in deutschen Aktien
- Zweifach gehebeltes Short-Engagement in den Top 40 deutschen Blue-Chip-Aktien

ShortDAX® x2 Daily Index

Der ShortDAX® x2 Daily Index zielt darauf ab, die Wertentwicklung des folgenden Markts abzubilden:

- zweifaches Short-Engagement in deutschen Blue-Chip-Unternehmen, die an der Deutschen Börse Xetra in EUR notiert sind
- die 40 größten und liquidesten Unternehmen
- Gewichtung nach streubesitzbereinigter Marktkapitalisierung
- vierteljährliche Indexüberprüfung, Obergrenze des größten Bestandsanteils beträgt 10 %

Weitere Informationen zur Index-, Auswahl- und Gewichtungsmethodik sind unter www.deutsche-boerse.com verfügbar.

Fonds Informationen	
ISIN	LU0411075020
Währung der Anteilsklasse	EUR
Fondswährung	EUR
Auflegungstermin des Fonds	18. März 2010
Gesellschaftssitz	Luxemburg
Portfoliomethode	Substitute Basket + Swap
Portfoliounterverwalter	DWS Investments UK Ltd
Anlageverwalter	DWS Investments UK Ltd
Verwahrstelle	State Street Bank International GmbH, Luxembourg Branch
Pauschalgebühr ¹	0,60% p.a.
Ertragsverwendung	Thesaurierend
Aktive Swap-Kontrahenten	BNP Paribas
Nettoinventarwert (NAV)	EUR 1,47
Fondsvermögen	EUR 147,51 Mio.
Im Umlauf befindliche Anteile insgesamt	100,57 Mio.

¹ Weitere Informationen / Glossar finden Sie hier.

Risiken von Exchange Traded Funds (ETFs)

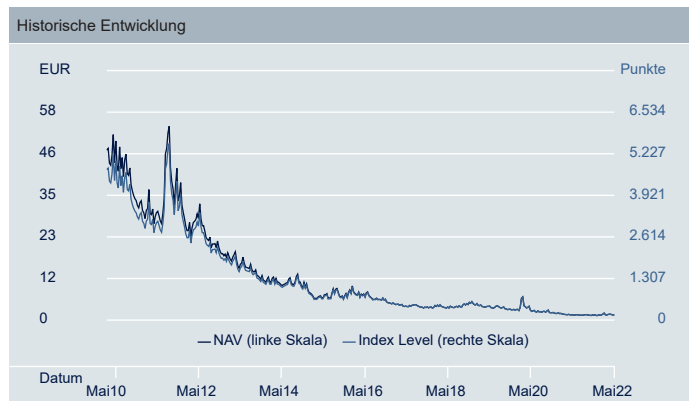
- Der Fonds verfügt über keine Garantie, und Ihre Anlage ist dem Risiko eines Wertverlusts ausgesetzt. Der Wert Ihrer Anlage kann sowohl fallen als auch steigen.
- Der Wert einer Aktienanlage ist von einer Reihe von Faktoren abhängig, zu denen unter anderem Marktbedingungen, aktuelle Wirtschaftslage, Branche, geografische Region sowie politische Ereignisse gehören.
- Der Fonds ist den Bewegungen an den Aktienmärkten in einem einzelnen Land oder einer einzelnen Region ausgesetzt, die durch politische bzw. wirtschaftliche Entwicklungen, staatliche Maßnahmen oder Naturereignisse nachteilig beeinflusst werden können, von denen ein breiter diversifizierter Fonds nicht beeinträchtigt wäre.
- Der Fonds schließt ein Derivategeschäft mit einer Vertragspartei ab. Falls die Vertragspartei keine Zahlungen leisten kann (zum Beispiel im Falle einer Insolvenz), kann dies zu einem Verlust in Ihrer Anlage führen.
- Der Index soll die Wertentwicklung einer erhöhten (gehebelten) negativen Position (als Short-Position bekannt) in Bezug auf den zugrunde liegenden Index abbilden. Der Stand des Index dürfte somit steigen, wenn der zugrunde liegende Index fällt, und fallen, wenn der zugrunde liegende Index steigt. Die Abbildung durch den Index erfolgt nur auf täglicher Basis, was nicht mit dem Ziel einer gehebelten Position für einen längeren Zeitraum als einen Tag gleichzusetzen ist. Die Wertentwicklung des Fonds über längere Zeiträume als einen Tag ist unter Umständen nicht umgekehrt proportional oder symmetrisch zu den Renditen des zugrunde liegenden Index.

Angaben zur kumulierten Wertentwicklung						
	1 Monat	3 Monate	6 Monate	1 Jahr	3 Jahre	Annualisierte Volatilität
Anteilklassen	-5,31%	-5,88%	-1,56%	0,16%	-62,27%	40,92%
Index	-5,30%	-5,86%	-1,50%	0,29%	-62,40%	40,76%
Tracking-Abweichung	-0,00%	-0,02%	-0,06%	-0,13%	0,12%	-
Tracking Error	0,10%	0,12%	0,11%	0,09%	0,11%	-

Angaben zur rollierenden Wertentwicklung						
	5/17 - 5/18	5/18 - 5/19	5/19 - 5/20	5/20 - 5/21	5/21 - 5/22	Seit Auflage
Anteilklassen	-6,72%	6,54%	-22,19%	-51,59%	0,16%	-24,77%
Index	-6,04%	6,27%	-22,42%	-51,67%	0,29%	-24,01%
Tracking-Abweichung	-0,68%	0,28%	0,23%	0,08%	-0,13%	-0,03%
Tracking Error	0,04%	0,07%	0,13%	0,09%	0,09%	0,12%

Angaben zur Wertentwicklung im Kalenderjahr						
	2017	2018	2019	2020	2021	YTD
Anteilklassen	-26,29%	38,32%	-40,97%	-33,77%	-31,19%	10,11%
Index	-25,36%	38,60%	-41,11%	-33,99%	-31,19%	10,19%
Tracking-Abweichung	-0,92%	-0,28%	0,14%	0,22%	0,00%	-0,08%
Tracking Error	0,08%	0,07%	0,07%	0,14%	0,08%	0,12%

Notierungs- und Handelsinformationen						
Börse	Bloomberg Ticker	Reuters RIC	Handelswährung	NSIN	Börsenkürzel (lokal)	Abwicklung
XETRA	DBPD GY	DBPD.DE	EUR	DBX0BY	DBPD	t+2
London Stock Exchange	XSD2 LN	XSD2.L	Gbp	B61BDZ9	XSD2	t+2



Quelle: DWS, Indexanbieter

Dieses Informationsblatt entspricht dem Stand vom 31. Mai 2022, sofern nicht anders angegeben.
Die frühere Wertentwicklung gibt keinen verlässlichen Hinweis auf zukünftige Ergebnisse.

Die 10 größten Index-Bestandteile		
Wertpapier	ISIN	Gewichtung
LINDE PLC ORD	IE00BZ12WP82	10,28%
SAP SE ORD	DE0007164600	8,25%
SIEMENS ORD	DE0007236101	7,63%
ALLIANZ SE ORD	DE0008404005	6,87%
AIRBUS SE	NL0000235190	5,04%
BAYER AG	DE000BAY0017	4,74%
DEUTSCHE TELEKOM AG ORD	DE0005557508	4,63%
MERCEDES-BENZ GROUP AG ORD	DE0007100000	4,28%
BASF SE ORD	DE000BASF111	3,76%
DEUTSCHE POST ORD	DE0005552004	3,35%

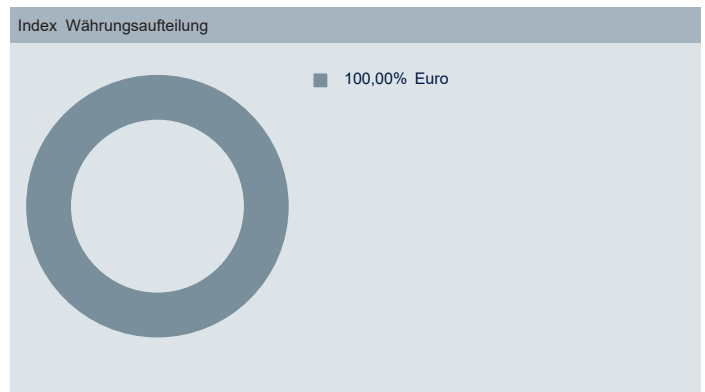
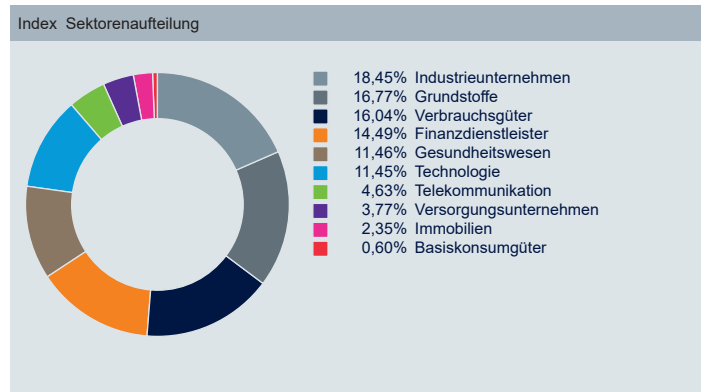
ShortDAX® x2 Daily Index

Quelle: Indexanbieter, as at 31. März 2022
 Aufgrund von Rundungen summieren sich die Zahlen möglicherweise nicht immer zu 100,00%.



Index Information	
Bloomberg Symbol	SHRTDAX2
Indextyp	Brutto-Gesamtrendite
Index Basiswährung	EUR
Anzahl Aktien im Index	40
Dividenden Rendite	3,17%
Kurs/Gewinn Verhältnis (nachlaufend)	12,79
Kurs/Gewinn Verhältnis (Forward)	12,44

Quelle: Indexanbieter



Mehr Informationen zu Xtrackers

DWS
 Mainzer Landstrasse 11-17
 60329 Frankfurt am Main
 Hotline: +49 69 910 30549
 Fax: +49 69 910 41276

Info: Xtrackers.com
 E-Mail: Xtrackers@dws.com

Zusätzliche Information

Ein Glossar der Begriffe finden Sie unter etf.dws.com.
 Die Wertentwicklung des ETF ist auf NIW-Basis angegeben, nach Abzug der Gebühren und Kosten für die Indexnachbildung. Die Wertentwicklung des Index wird auf Basis der Gesamtrendite berechnet. Die Volatilität wird seit der Auflegung der Anteilsklasse berechnet.

Hauptrisikofaktoren

Anlagen in Fonds sind mit zahlreichen Risiken verbunden, darunter unter anderem allgemeine Marktrisiken, Kreditrisiken, Wechselkursrisiken, Zinsrisiken und Liquiditätsrisiken. Daher kann der Wert einer Investition in einen Xtrackers ETF sowohl steigen als auch fallen und zu Verlusten führen, bis hin zu einem Totalverlust des ursprünglich investierten Betrags. Wechselkursänderungen können sich auf den Wert Ihrer Investition auswirken. Wenn sich die Währung Ihres Wohnsitzlandes von der Währung unterscheidet, in der die zugrunde liegenden Anlagen des Fonds getätigt werden, kann sich der Wert Ihrer Anlage aufgrund von Wechselkursschwankungen erhöhen oder verringern.

Haftungsausschluss

Bei dem vorliegenden Dokument handelt es sich um eine Werbemittelung. Die in diesem Dokument enthaltenen Angaben stellen keine Anlageberatung oder Anlageempfehlung dar. Die vollständigen Angaben zum Teilfonds einschließlich der Risiken sind dem Verkaufsprospekt in der geltenden Fassung zu entnehmen. Dieser sowie die wesentlichen Anlegerinformationen stellen die allein verbindlichen Verkaufsdokumente des Teilfonds dar. Anleger können diese Dokumente sowie Kopien der Satzung und die jeweiligen, zuletzt veröffentlichten Jahres- und Halbjahresberichte bei der Zahl- und Informationsstelle, (DWS International GmbH, Mainzer Landstraße 11-17 – D-60329 Frankfurt am Main) kostenlos in Papierform und deutscher Sprache erhalten und unter etf.dws.com herunterladen. Alle Meinungsäußerungen geben die aktuelle Einschätzung der DWS International GmbH wieder, die sich ohne vorherige Ankündigung ändern können. Wie im jeweiligen Verkaufsprospekt erläutert, unterliegt der Vertrieb des oben genannten Teilfonds in bestimmten Rechtsordnungen Beschränkungen. So darf der hierin genannte Teilfonds weder innerhalb der USA, noch an oder für Rechnung von US-Personen oder in den USA ansässigen Personen zum Kauf angeboten oder an diese verkauft werden. Dieses Dokument und die in ihm enthaltenen Informationen dürfen nur in solchen Staaten verbreitet oder veröffentlicht werden, in denen dies nach den jeweils anwendbaren Rechtsvorschriften zulässig ist. Der direkte oder indirekte Vertrieb dieses Dokuments in den USA sowie dessen Übermittlung an oder für Rechnung von US-Personen oder an in den USA ansässige Personen, sind untersagt. Alle hier abgebildeten Kurse und Preise werden nur zu Informationszwecken zur Verfügung gestellt und dienen nicht als Indikator handelbarer Kurse / Preise. Wertentwicklungen der Vergangenheit sind kein verlässlicher Indikator für die künftige Wertentwicklung. Die Berechnung der Wertentwicklung erfolgt nach der BVI (Bundesverband Investment und Asset Management) Methode, d.h. ohne Berücksichtigung des Ausgabeaufschlages. Individuelle Kosten wie beispielsweise Gebühren, Provisionen und andere Entgelte sind in der Darstellung nicht berücksichtigt und würden sich bei Berücksichtigung negativ auf die Wertentwicklung auswirken. Der in diesem Dokument genannte Teilfonds bildet die Wertentwicklung des in seinem Namen genannten Index ab. Der Index-Sponsor haftet nicht für Fehler in seinem Index und ist nicht verpflichtet, auf entsprechende Fehler aufmerksam zu machen. Der Index Name ist eine eingetragene Marke des Index Sponsor („Index Sponsor“) bzw. des Lizenzgeber („Lizenzgeber“). Der Index Sponsor bzw. Lizenzgeber des hier aufgeführten Index gibt keinerlei Zusicherungen oder Gewährleistungen in Bezug auf Ergebnisse, die durch die Nutzung ihres Index und/oder der Indexstände oder in anderer Hinsicht an einem bestimmten Tag erzielt werden. Der Teilfonds kann aufgrund der Zusammensetzung bzw. der für die Fondsverwaltung verwendeten Techniken eine erhöhte Volatilität (Wertschwankung) aufweisen.

Xtrackers ist ein Organismus für gemeinsame Anlagen in Wertpapieren (OGAW) gemäß den anwendbaren Gesetzen und Vorschriften und als offene Investmentgesellschaft mit variablem Kapital und getrennter Haftung zwischen den Teilfonds strukturiert. Xtrackers ist in Luxemburg unter der Registernummer RCS-Nr.: B-119.899 eingetragen und hat ihren eingetragenen Sitz in 49, avenue J.F. Kennedy, L-1855 Luxembourg. DWS Investment S.A. fungiert als Verwaltungsgesellschaft der Xtrackers.

© DWS Investments UK Limited, 2022. Autorisiert und reguliert von der Financial Conduct Authority.

Index Haftungsausschluss

ShortDAX® x2 Daily Index ist eine eingetragene Marke der Deutsche Börse AG. Dieses Finanzinstrument wird von der Deutsche Börse AG (der „Lizenzgeber“) weder gesponsert, noch gefördert, vertrieben oder anderweitig unterstützt. Weder die Veröffentlichung des Index durch den Lizenzgeber, noch die Gewährung einer Lizenz bezüglich des Index sowie des Markenzeichens des Index für die Nutzung in Verbindung mit dem Finanzinstrument oder sonstigen Wertpapieren oder Finanzprodukten, die vom Index abgeleitet werden, stellen eine Empfehlung durch den Lizenzgeber für eine Kapitalanlage dar oder enthalten in irgendeiner Weise eine Gewährleistung oder Meinung des Lizenzgebers bezüglich der Attraktivität einer Anlage in dieses Produkt.

THINK ETF. THINK X.