

Dieses Informationsblatt entspricht dem Stand vom 31. Mai 2022, sofern nicht anders angegeben.  
**Die frühere Wertentwicklung gibt keinen verlässlichen Hinweis auf zukünftige Ergebnisse.**

# Xtrackers II US Treasuries 1-3 UCITS ETF 1D

ein Teilfonds von Xtrackers II

## Überblick

- Direkte Investition in US Treasuries

## iBoxx® \$ Treasuries 1-3 Index

Der Markt iBoxx \$ Treasuries 1-3 Index zielt darauf ab, die Wertentwicklung des folgenden Markts abzubilden:

- auf USD lautende Anleihen, die von der US-Regierung begeben werden
  - Anleihen mit Laufzeiten zwischen 1 und 3 Jahren
  - in Umlauf befindliches Volumen von mindestens 1 Milliarde USD pro Anleihe
- Weitere Informationen zum Index und zur allgemeinen Methodik hinter den Markt iBoxx-Indizes sind auf der Markt iBoxx-Website verfügbar ([www.markit.com](http://www.markit.com)).

Fonds Informationen	
ISIN	LU0429458895
Währung der Anteilsklasse	USD
Fondswährung	USD
Auflegungstermin des Fonds	07. Juli 2009
Gesellschaftssitz	Luxemburg
Portfoliomethode	Direkte Replikation
Portfoliointerverwalter	DWS Investments UK Ltd
Anlageverwalter	DWS Investment GmbH
Verwahrstelle	State Street Bank International GmbH, Luxembourg Branch
Pauschalgebühr <sup>1</sup>	0,07% p.a.
Ertragsverwendung	Ausschüttend
Nettoinventarwert (NAV)	USD 162,87
Fondsvermögen	USD 119,14 Mio.
Im Umlauf befindliche Anteile insgesamt	730.862,00

<sup>1</sup> Weitere Informationen / Glossar finden Sie hier.

## Risiken von Exchange Traded Funds (ETFs)

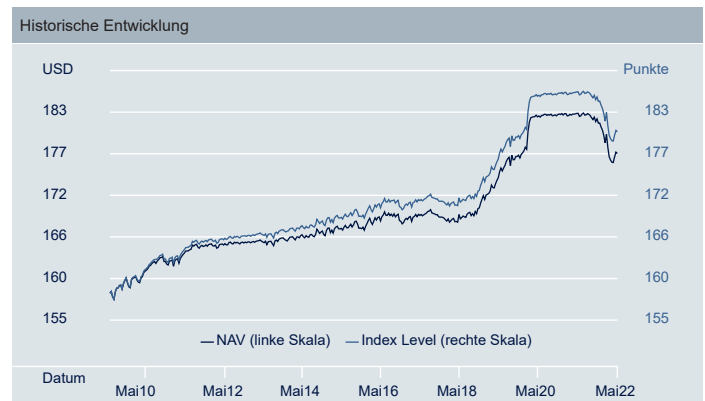
- Der Fonds verfügt über keine Garantie, und Ihre Anlage ist dem Risiko eines Wertverlusts ausgesetzt. Der Wert Ihrer Anlage kann sowohl fallen als auch steigen.
- Der Fonds ist den Bewegungen an den Aktienmärkten in einem einzelnen Land oder einer einzelnen Region ausgesetzt, die durch politische bzw. wirtschaftliche Entwicklungen, staatliche Maßnahmen oder Naturereignisse nachteilig beeinflusst werden können, von denen ein breiter diversifizierter Fonds nicht beeinträchtigt wäre.
- Anleihen sind dem Kredit- und Zinsrisiko ausgesetzt. Es besteht das Risiko, dass der Anleiheemittent möglicherweise nicht in der Lage ist, Zinszahlungen zu leisten oder das Anleihekaptial zurückzuzahlen, sodass in Bezug auf Ihre Anlage ein Verlust entsteht. Ein Zinsanstieg führt gewöhnlich zu einem Wertverlust der Anleihe, was sich ebenfalls auf den Wert Ihrer Anlage auswirken kann.

Angaben zur kumulierten Wertentwicklung						
	1 Monat	3 Monate	6 Monate	1 Jahr	3 Jahre	Annualisierte Volatilität
Anteilsklassen	0,58%	-1,19%	-2,48%	-2,93%	1,64%	0,94%
Index	0,59%	-1,18%	-2,45%	-2,87%	1,84%	0,94%
Tracking-Abweichung	-0,01%	-0,01%	-0,03%	-0,06%	-0,20%	-
Tracking Error	0,00%	0,01%	0,01%	0,01%	0,02%	-

Angaben zur rollierenden Wertentwicklung						
	5/17 - 5/18	5/18 - 5/19	5/19 - 5/20	5/20 - 5/21	5/21 - 5/22	Seit Auflage
Anteilsklassen	-0,17%	3,31%	4,51%	0,18%	-2,93%	0,87%
Index	-0,02%	3,43%	4,59%	0,25%	-2,87%	1,00%
Tracking-Abweichung	-0,14%	-0,12%	-0,08%	-0,06%	-0,06%	-
Tracking Error	0,03%	0,03%	0,02%	0,01%	0,01%	-

Angaben zur Wertentwicklung im Kalenderjahr						
	2017	2018	2019	2020	2021	YTD
Anteilsklassen	0,27%	1,43%	3,49%	3,05%	-0,63%	-2,27%
Index	0,40%	1,55%	3,61%	3,12%	-0,57%	-2,25%
Tracking-Abweichung	-0,14%	-0,12%	-0,12%	-0,07%	-0,06%	-0,02%
Tracking Error	0,04%	0,03%	0,03%	0,01%	0,01%	0,01%

Notierungs- und Handelsinformationen							
Börse	Bloomberg Ticker	Reuters RIC	Handelswährung	NSIN	Börsenkürzel (lokal)	Abwicklung	
London Stock Exchange	XUT3 LN	XUT3.L	USD	B445WG8	XUT3	t+2	
XETRA	D5BE GY	D5BE.DE	EUR	DBX0CU	D5BE	t+2	



Quelle: DWS, Indexanbieter

Die Berechnung des Tracking Error und der Tracking-Abweichung wird am 24. Februar 2014 infolge einer Änderung der Nachbildungsmethode (Wechsel von synthetischer zu direkter Nachbildung) zurückgesetzt.

Dieses Informationsblatt entspricht dem Stand vom 31. Mai 2022, sofern nicht anders angegeben.  
**Die frühere Wertentwicklung gibt keinen verlässlichen Hinweis auf zukünftige Ergebnisse.**

Die 10 größten ETF-Bestandteile		
Wertpapier	ISIN	Gewichtung
United States Treasury Note/Bond 3/24	US912828W713	1,79%
United States Treasury Note/Bond 5/24	US912828XT22	1,77%
US TREASURY N/B 11/23	US912828WE61	1,64%
United States Treasury Note/Bond 11/24	US912828G385	1,63%
US TREASURY N/B 8/23	US912828VS66	1,61%
United States Treasury Note/Bond 5/24	US912828WJ58	1,60%
United States Treasury Note/Bond 2/25	US912828J272	1,59%
US TREASURY N/B 2/24	US912828B667	1,57%
US TREASURY N/B 5/23	US912828VB32	1,57%
US TREASURY NOTES 08/24 912828D5	US912828D564	1,55%

ETF Fundamentaldaten	
ETF Rückzahlungsrendite	2,44%
ETF Yield To Worst	2,44%
ETF Effektive Duration	1,85
ETF Geänderte Duration	1,85
Anzahl der Wertpapiere im Fonds	94

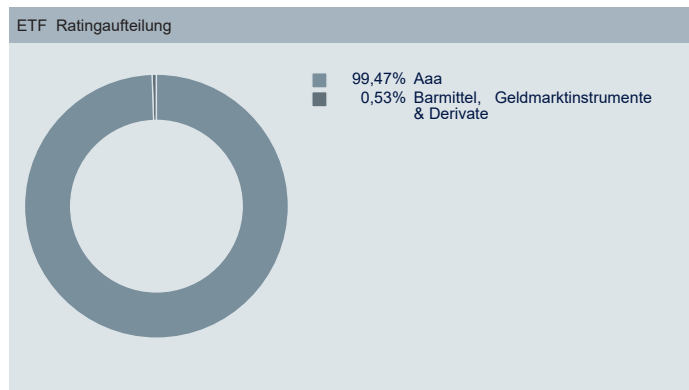
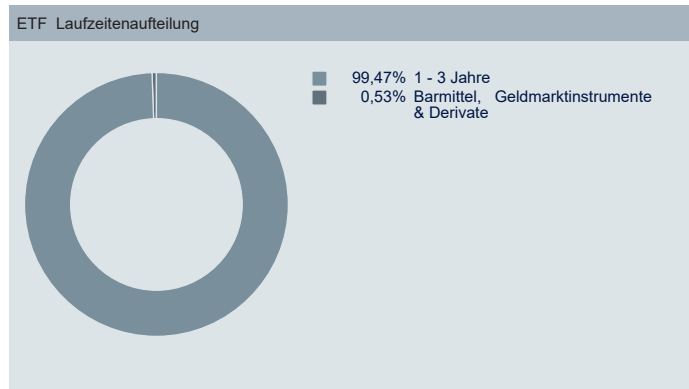
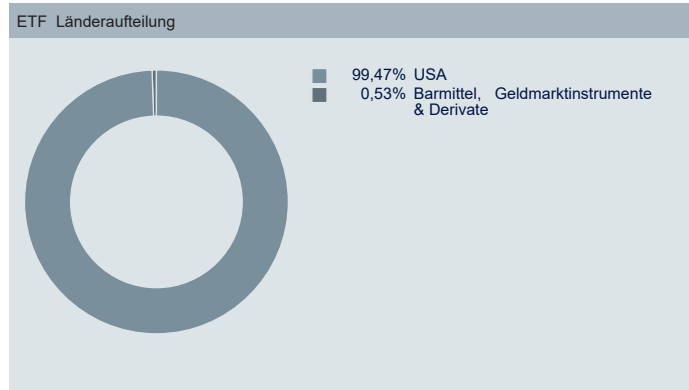
Quelle: DWS, 31. Mai 2022

Index Informationen	
Bloomberg Symbol	ITRR1T3
Indextyp	Brutto-Gesamtrendite
Index Basiswährung	USD
Häufigkeit der Index-Neugewichtung	Monatlich

Quelle: Indexanbieter

## US Treasuries 1-3 UCITS ETF

Quelle: DWS, Moody's  
 Aufgrund von Rundungen summieren sich die Zahlen möglicherweise nicht immer zu 100,00%.



### Mehr Informationen zu Xtrackers

Deutsche Asset Management  
 Mainzer Landstrasse 11-17  
 60329 Frankfurt am Main  
 Hotline: +49 69 910 30549  
 Fax: +49 69 910 41276

Info: [etf.Xtrackers.com](mailto:etf.Xtrackers.com)  
 E-Mail: [xtrackers@dws.com](mailto:xtrackers@dws.com)

### Zusätzliche Information

Ein Glossar der Begriffe finden Sie unter [etf.dws.com](http://etf.dws.com).

Die Wertentwicklung des ETF ist auf NIW-Basis angegeben, nach Abzug der Gebühren und Kosten für die Indexnachbildung. Die Wertentwicklung des ETF versteht sich inklusive reinvestierter Dividenden. Die Wertentwicklung des Index wird auf Basis der Gesamtrendite berechnet. Die Volatilität wird seit der Auflegung der Anteilsklasse berechnet.

### Hauptrisikofaktoren

Anlagen in Fonds sind mit zahlreichen Risiken verbunden, darunter unter anderem allgemeine Marktrisiken, Kreditrisiken, Wechselkursrisiken, Zinsrisiken und Liquiditätsrisiken. Daher kann der Wert einer Investition in einen Xtrackers ETF sowohl steigen als auch fallen und zu Verlusten führen, bis hin zu einem Totalverlust des ursprünglich investierten Betrags. Wechselkursänderungen können sich auf den Wert Ihrer Investition auswirken. Wenn sich die Währung Ihres Wohnsitzlandes von der Währung unterscheidet, in der die zugrunde liegenden Anlagen des Fonds getätigt werden, kann sich der Wert Ihrer Anlage aufgrund von Wechselkursschwankungen erhöhen oder verringern.

### Haftungsausschluss

Bei dem vorliegenden Dokument handelt es sich um eine Werbemittelung. Die in diesem Dokument enthaltenen Angaben stellen keine Anlageberatung oder Anlageempfehlung dar. Die vollständigen Angaben zum Teilfonds einschließlich der Risiken sind dem Verkaufsprospekt in der geltenden Fassung zu entnehmen. Dieser sowie die wesentlichen Anlegerinformationen stellen die allein verbindlichen Verkaufsdokumente des Teilfonds dar. Anleger können diese Dokumente sowie Kopien der Satzung und der jeweiligen, zuletzt veröffentlichten Jahres- und Halbjahresberichte bei der österreichischen Zahlstelle Deutsche Bank AG, Filiale Wien, Fleischmarkt 1, A-1010 Wien kostenlos in Papierform und deutscher Sprache erhalten und unter [www.etf.dws.com](http://www.etf.dws.com) herunterladen. Alle Meinungsäußerungen geben die aktuelle Einschätzung der DWS wieder, die sich ohne vorherige Ankündigung ändern können. Wie im jeweiligen Verkaufsprospekt erläutert, unterliegt der Vertrieb des oben genannten Teilfonds in bestimmten Rechtsordnungen Beschränkungen. So darf der hierin genannte Teilfonds weder innerhalb der USA, noch an oder für Rechnung von US-Personen oder in den USA ansässigen Personen zum Kauf angeboten oder an diese verkauft werden. Dieses Dokument und die in ihm enthaltenen Informationen dürfen nur in solchen Staaten verbreitet oder veröffentlicht werden, in denen dies nach den jeweils anwendbaren Rechtsvorschriften zulässig ist. Der direkte oder indirekte Vertrieb dieses Dokuments in den USA sowie dessen Übermittlung an oder für Rechnung von US-Personen oder an in den USA ansässige Personen, sind untersagt. Alle hier abgebildeten Kurse und Preise werden nur zu Informationszwecken zur Verfügung gestellt und dienen nicht als Indikator handelbarer Kurse / Preise. Wertentwicklungen der Vergangenheit sind kein verlässlicher Indikator für die künftige Wertentwicklung. Die Berechnung der Wertentwicklung erfolgt nach der BVI (Bundesverband Investment und Asset Management) Methode, d.h. ohne Berücksichtigung des Ausgabeaufschlages. Individuelle Kosten wie beispielsweise Gebühren, Provisionen und andere Entgelte sind in der Darstellung nicht berücksichtigt und würden sich bei Berücksichtigung negativ auf die Wertentwicklung auswirken. Der in diesem Dokument genannte Teilfonds bildet die Wertentwicklung des in seinem Namen genannten Index ab. Der Index-Sponsor haftet nicht für Fehler in seinem Index und ist nicht verpflichtet, auf entsprechende Fehler aufmerksam zu machen. Der Index Name ist eine eingetragene Marke des Index Sponsor („Index Sponsor“) bzw. des Lizenzgeber („Lizenzgeber“). Der Index Sponsor bzw. Lizenzgeber des hier aufgeführten Index gibt keinerlei Zusicherungen oder Gewährleistungen in Bezug auf Ergebnisse, die durch die Nutzung ihres Index und/oder der Indexstände oder in anderer Hinsicht an einem bestimmten Tag erzielt wurden.

Xtrackers ist eine eingetragene Marke der DWS. Xtrackers II ist ein Organismus für gemeinsame Anlagen in Wertpapieren (OGAW) gemäß den anwendbaren Gesetzen und Vorschriften und als offene Investmentgesellschaft mit variablem Kapital und getrennter Haftung zwischen den Teilfonds strukturiert. Xtrackers II ist in Luxemburg unter der Registernummer RCS-Nr.: B-124.284 eingetragen und hat ihren eingetragenen Sitz in 49, avenue J.F. Kennedy, L-1855 Luxembourg. DWS Investment S.A. fungiert als Verwaltungsgesellschaft der Xtrackers II.  
 © DWS Investments UK Limited, 2022. Autorisiert und reguliert von der Financial Conduct Authority.

### Index Haftungsausschluss

Der Index und die darin enthaltenen Handelsmarken sind das geistige Eigentum von Markt Indices Limited und/oder ihren Lizenzgebern („Markt“) und werden unter der Lizenz von Markt verwendet. Der Fonds wird von Markt weder gesponsert noch empfohlen, verkauft oder beworben. Markt übernimmt hierfür keine Haftung und gibt weder ausdrücklich noch stillschweigend irgendeine Zusicherung oder Erklärung hinsichtlich der Richtigkeit bzw. Eignung für einen bestimmten Zweck oder der aus der Nutzung des Index erzielten Ergebnisse ab. Der vollständige Haftungsausschluss ist im Fondsprospekt enthalten.

# THINK ETF. THINK X.