

Dieses Informationsblatt entspricht dem Stand vom 31. August 2023, sofern nicht anders angegeben.

Xtrackers MSCI India Swap UCITS ETF 1C

ein Teilfonds von Xtrackers

Überblick

- Engagement in indischen Aktien
- Besteht aus Aktien hoher und mittlerer Kapitalisierung, die etwa 85 % des Marktes abdecken

Eigenschaften von Index

Der MSCI India TRN Index zielt darauf ab, die Wertentwicklung des folgenden Markts abzubilden:

- Unternehmen mit hoher und mittlerer Kapitalisierung, die in Indien notiert sind
- Abdeckung von etwa 85 % der streubesitzbereinigten Marktkapitalisierung
- Gewichtung nach streubesitzbereinigter Marktkapitalisierung
- vierteljährliche Überprüfung

Weitere Informationen zur Index-, Auswahl- und Gewichtungsmethodik sind unter www.msci.com verfügbar.

Fonds Informationen	
ISIN	LU0514695187
Währung der Anteilsklasse	USD
Fondswährung	USD
Auflegungstermin des Fonds	24. Juni 2010
Gesellschaftssitz	Luxemburg
Portfoliomethode	Substitute Basket + Swap
Portfoliounterverwalter	DWS Investments UK Ltd
Anlageverwalter	DWS Investments UK Ltd
Verwahrstelle	State Street Bank International GmbH, Luxembourg Branch
Pauschalgebühr ¹	0,75% p.a.
Ertragsverwendung	Thesaurierend
Aktive Swap-Kontrahenten	BNP Paribas, Barclays Bank PLC, Société Générale
Nettoinventarwert (NAV)	USD 16,50
Fondsvermögen	USD 83,20 Mio.
Im Umlauf befindliche Anteile insgesamt	5,04 Mio.

¹ Weitere Informationen / Glossar finden Sie hier.

Risiken von Exchange Traded Funds (ETFs)

- Der Fonds ist nicht kapitalgeschützt. Der Wert Ihrer Investition kann sowohl sinken als auch steigen. Die bisherige Wertentwicklung ist kein zuverlässiger Indikator für die zukünftige Wertentwicklung.
- Der Fonds weist einen Bezug zu wirtschaftlich weniger entwickelten Ländern (auch bekannt als Schwellenländer) auf, die mit größeren Risiken als entwickelte Volkswirtschaften verbunden sind. Politische Unruhen und Konjunkturabschwünge können mit größerer Wahrscheinlichkeit eintreten und den Wert Ihrer Anlage beeinträchtigen.
- Der Wert einer Aktienanlage ist von einer Reihe von Faktoren abhängig, zu denen unter anderem Marktbedingungen, aktuelle Wirtschaftslage, Branche, geografische Region sowie politische Ereignisse gehören.
- Der Fonds ist den Bewegungen an den Aktienmärkten in einem einzelnen Land oder einer einzelnen Region ausgesetzt, die durch politische bzw. wirtschaftliche Entwicklungen, staatliche Maßnahmen oder Naturereignisse nachteilig beeinflusst werden können, von denen ein breiter diversifizierter Fonds nicht beeinträchtigt wäre.
- Der Fonds schließt ein Derivategeschäft mit einer Vertragspartei ab. Falls die Vertragspartei keine Zahlungen leisten kann (zum Beispiel im Falle einer Insolvenz), kann dies zu einem Verlust in Ihrer Anlage führen.

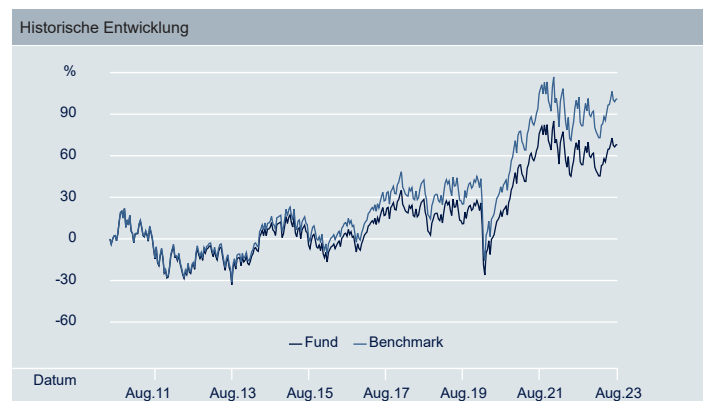
Notierungs- und Handelsinformationen			
Börse	Bloomberg Ticker	Reuters RIC	Handelswährung
XETRA	XCS5 GY	XCS5.DE	EUR
London Stock Exchange	XCX5 LN	XCX5.L	GBP
London Stock Exchange	XCS5 LN	XCS5.L	USD
BX Berne eXchange	XIDS BW	XIDS.BN	CHF

Angaben zur kumulierten Wertentwicklung						
	1 Monat	3 Monate	6 Monate	1 Jahr	3 Jahre	Annualisierte Volatilität
Anteilklassen	-2,00%	5,47%	13,98%	0,05%	40,41%	20,45%
Index	-1,90%	5,77%	14,70%	1,33%	46,07%	19,80%
Tracking-Abweichung	-0,10%	-0,30%	-0,72%	-1,28%	-5,66%	-
Tracking Error	0,03%	0,03%	0,07%	0,05%	0,05%	-

Angaben zur Wertentwicklung im Kalenderjahr						
	2018	2019	2020	2021	2022	YTD
Anteilklassen	-7,99%	6,04%	13,52%	24,56%	-9,14%	5,30%
Index	-6,46%	7,92%	15,55%	26,23%	-7,95%	6,18%
Tracking-Abweichung	-1,54%	-1,88%	-2,03%	-1,67%	-1,18%	-0,89%
Tracking Error	0,06%	0,05%	0,12%	0,05%	0,04%	0,06%

Angaben zur rollierenden Wertentwicklung												
	8/13 - 8/14	8/14 - 8/15	8/15 - 8/16	8/16 - 8/17	8/17 - 8/18	8/18 - 8/19	8/19 - 8/20	8/20 - 8/21	8/21 - 8/22	8/22 - 8/23	Seit Auflage	
Anteilklassen	50,83%	-9,19%	5,92%	15,69%	5,34%	-9,20%	3,98%	46,83%	-4,42%	0,05%	4,08%	
Index	52,42%	-7,65%	7,61%	17,46%	7,12%	-7,64%	5,95%	48,88%	-3,17%	1,33%	5,51%	
Tracking-Abweichung	-1,59%	-1,54%	-1,70%	-1,77%	-1,78%	-1,56%	-1,97%	-2,05%	-1,25%	-1,28%	-2,52%	
Tracking Error	0,05%	0,08%	0,07%	0,05%	0,04%	0,06%	0,12%	0,04%	0,05%	0,05%	0,07%	

Wertentwicklung in der Vergangenheit ist kein verlässlicher Indikator für die künftige Wertentwicklung.

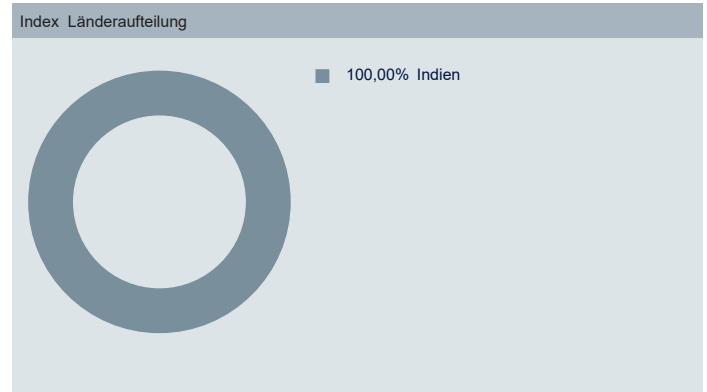


Dieses Informationsblatt entspricht dem Stand vom 31. August 2023, sofern nicht anders angegeben.

Die 10 größten Index-Bestandteile		
Wertpapier	ISIN	Gewichtung
RELIANCE INDUSTRIES LTD	INE002A01018	9,69%
ICICI BANK LTD	INE090A01021	6,10%
HOUSING DEVELOPMENT FINANCE CORPOR	INE001A01036	6,09%
INFOSYS LTD	INE009A01021	5,40%
TATA CONSULTANCY SERVICES LTD	INE467B01029	3,70%
AXIS BANK LTD	INE238A01034	2,80%
HINDUSTAN UNILEVER LTD	INE030A01027	2,75%
KOTAK MAHINDRA BANK LTD	INE237A01028	2,53%
BHARTI AIRTEL LTD	INE397D01024	2,45%
BAJAJ FINANCE LTD	INE296A01024	2,42%

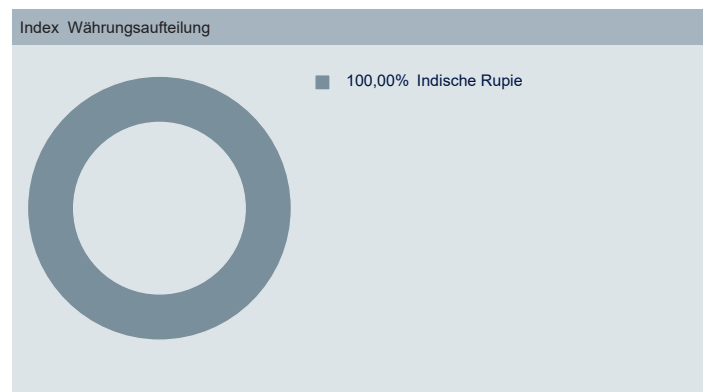
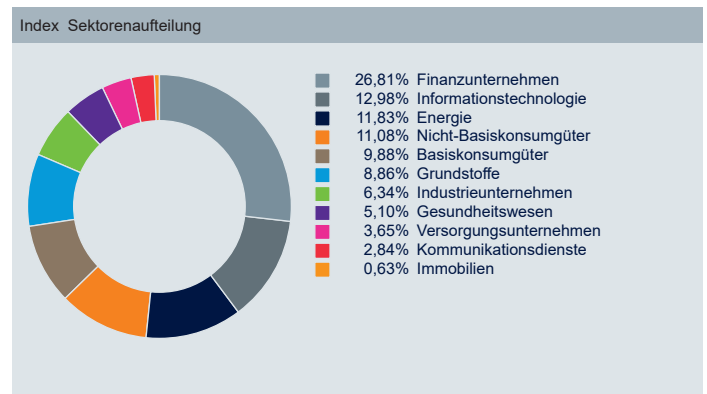
MSCI India TRN Index

Quelle: Indexanbieter, as at 30. Juni 2023
Aufgrund von Rundungen summieren sich die Zahlen möglicherweise nicht immer zu 100,00%.



Index information	
Index Name	MSCI India TRN Index
Index Provider	MSCI INC.
Bloomberg Symbol	NDEUSIA
Indextyp	Performanceindex (Netto)
Index Basiswährung	USD
Anzahl Aktien im Index	114
Dividenden Rendite	0,28%
Kurs/Gewinn Verhältnis (nachlaufend)	23,48
Kurs/Gewinn Verhältnis (Forward)	20,84
Häufigkeit der Index-Neugewichtung	Vierteljährlich

Quelle: Indexanbieter



Mehr Informationen zu Xtrackers

DWS International GmbH | Xtrackers Info: Xtrackers.com
 Team E-Mail: Xtrackers@dws.com
 Mainzer Landstrasse 11-17
 60329 Frankfurt am Main
 Hotline: +49 69 910 30549

Zusätzliche Information

Ein Glossar der Begriffe finden Sie unter etf.dws.com.
 Die Wertentwicklung des ETF ist auf NIW-Basis angegeben, nach Abzug der Gebühren und Kosten für die Indexnachbildung. Die Wertentwicklung des Index wird auf Basis der Gesamtrendite berechnet. Die Volatilität wird seit der Auflegung der Anteilsklasse berechnet.

Haftungsausschluss

Bei dem vorliegenden Dokument handelt es sich um eine Werbemitteilung. Die in diesem Dokument enthaltenen Angaben stellen keine Anlageberatung oder Anlageempfehlung dar. Die vollständigen Angaben zum Teilfonds einschließlich der Risiken sind dem Verkaufsprospekt in der geltenden Fassung zu entnehmen. Dieser sowie das Basisinformationsblatt stellen die allein verbindlichen Verkaufsdokumente des Teilfonds dar. Anleger können diese Dokumente sowie Kopien der Satzung und die jeweiligen, zuletzt veröffentlichten Jahres- und Halbjahresberichte bei der Zahl- und Informationsstelle, (DWS Investment GmbH, Mainzer Landstraße 11-17 – D-60329 Frankfurt am Main) kostenlos in Papierform und deutscher Sprache erhalten und unter etf.dws.com herunterladen. Alle Meinungsäußerungen geben die aktuelle Einschätzung der DWS International GmbH wieder, die sich ohne vorherige Ankündigung ändern können. Wie im jeweiligen Verkaufsprospekt erläutert, unterliegt der Vertrieb des oben genannten Teilfonds in bestimmten Rechtsordnungen Beschränkungen. So darf der hierin genannte Teilfonds weder innerhalb der USA, noch an oder für Rechnung von US-Personen oder in den USA ansässigen Personen zum Kauf angeboten oder an diese verkauft werden. Dieses Dokument und die in ihm enthaltenen Informationen dürfen nur in solchen Staaten verbreitet oder veröffentlicht werden, in denen dies nach den jeweils anwendbaren Rechtsvorschriften zulässig ist. Der direkte oder indirekte Vertrieb dieses Dokuments in den USA sowie dessen Übermittlung an oder für Rechnung von US-Personen oder an in den USA ansässige Personen, sind untersagt. Alle hier abgebildeten Kurse und Preise werden nur zu Informationszwecken zur Verfügung gestellt und dienen nicht als Indikator handelbarer Kurse / Preise. Wertentwicklungen der Vergangenheit sind kein verlässlicher Indikator für die künftige Wertentwicklung. Die Berechnung der Wertentwicklung erfolgt nach der BVI (Bundesverband Investment und Asset Management) Methode, d.h. ohne Berücksichtigung des Ausgabeaufschlages. Individuelle Kosten wie beispielsweise Gebühren, Provisionen und andere Entgelte sind in der Darstellung nicht berücksichtigt und würden sich bei Berücksichtigung negativ auf die Wertentwicklung auswirken. Der in diesem Dokument genannte Teilfonds bildet die Wertentwicklung des in seinem Namen genannten Index ab. Der Index-Sponsor haftet nicht für Fehler in seinem Index und ist nicht verpflichtet, auf entsprechende Fehler aufmerksam zu machen. Der Index Name ist eine eingetragene Marke des Index Sponsor („Index Sponsor“) bzw. des Lizenzgeber („Lizenzgeber“). Der Index Sponsor bzw. Lizenzgeber des hier aufgeführten Index gibt keinerlei Zusicherungen oder Gewährleistungen in Bezug auf Ergebnisse, die durch die Nutzung ihres Index und/oder der Indexstände oder in anderer Hinsicht an einem bestimmten Tag erzielt wurden. Der Teilfonds kann aufgrund der Zusammensetzung bzw. der für die Fondsverwaltung verwendeten Techniken eine erhöhte Volatilität (Wertschwankung) aufweisen. Xtrackers ist ein Organismus für gemeinsame Anlagen in Wertpapieren (OGAW) gemäß den anwendbaren Gesetzen und Vorschriften und als offene Investmentgesellschaft mit variablem Kapital und getrennter Haftung zwischen den Teilfonds strukturiert. Xtrackers ist in Luxemburg unter der Registernummer RCS-Nr.: B-119.899 eingetragen und hat ihren eingetragenen Sitz in 49, avenue J.F. Kennedy, L-1855 Luxembourg. DWS Investment S.A. fungiert als Verwaltungsgesellschaft der Xtrackers.
 © DWS Investments UK Limited, 2023. Autorisiert und reguliert von der Financial Conduct Authority.

Index Haftungsausschluss

Die hierin genannten Fonds oder Wertpapiere werden von MSCI weder gesponsert noch unterstützt oder gefördert. MSCI übernimmt zudem keine Haftung in Bezug auf solche Fonds oder Wertpapiere oder einen Index, auf dem solche Fonds oder Wertpapiere basieren. Eine ausführlichere Beschreibung der eingeschränkten Beziehungen zwischen MSCI und Xtrackers sowie den entsprechenden Fonds ist im Prospectus enthalten.