

Dieses Informationsblatt entspricht dem Stand vom 31. Mai 2022, sofern nicht anders angegeben.  
**Die frühere Wertentwicklung gibt keinen verlässlichen Hinweis auf zukünftige Ergebnisse.**

# Xtrackers MSCI Singapore UCITS ETF 1C

ein Teilfonds von Xtrackers

## Überblick

- Direkte Anlage in Aktien aus Singapur
- Besteht aus Aktien mittlerer und geringer Kapitalisierung, die etwa 99 % des Marktes abdecken

## MSCI Singapore Investable Market Total Return Net Index

Der MSCI Singapore IMI Index zielt darauf ab, die Wertentwicklung des folgenden Marktes abzubilden:

- Unternehmen mit hoher, mittlerer und geringer Kapitalisierung, die in Singapur notiert sind
  - Abdeckung von etwa 99 % der streubesitzbereinigten Marktkapitalisierung
  - Gewichtung nach streubesitzbereinigter Marktkapitalisierung
  - vierteljährliche Überprüfung
- Weitere Informationen zur Index-, Auswahl- und Gewichtungsmethodik sind unter [www.msci.com](http://www.msci.com) verfügbar.

Fonds Informationen	
ISIN	LU0659578842
Währung der Anteilsklasse	USD
Fondswährung	USD
Auflegungstermin des Fonds	19. September 2011
Gesellschaftssitz	Luxemburg
Portfoliomethode	Direkte Replikation
Portfoliounterverwalter	DWS Investments UK Ltd
Anlageverwalter	DWS Investment GmbH
Verwahrstelle	State Street Bank International GmbH, Luxembourg Branch
Pauschalgebühr <sup>1</sup>	0,50% p.a.
Ertragsverwendung	Thesaurierend
Nettoinventarwert (NAV)	USD 1,37
Fondsvermögen	USD 39,72 Mio.
Im Umlauf befindliche insgesamt	Anteile 29,00 Mio.
Jährliche Rendite Wertpapierleihgeschäften <sup>2</sup>	aus 0,0048%

<sup>1</sup> Weitere Informationen / Glossar finden Sie hier.

<sup>2</sup> Bezogen auf die jährlichen Erträge aus Wertpapierleihgeschäften im vergangenen Jahr oder seit Beginn der Wertpapierleihgeschäfte durch den Fonds (vor weniger als einem Jahr), dividiert durch den Durchschnitt der vom Fonds verwalteten Vermögenswerte

## Risiken von Exchange Traded Funds (ETFs)

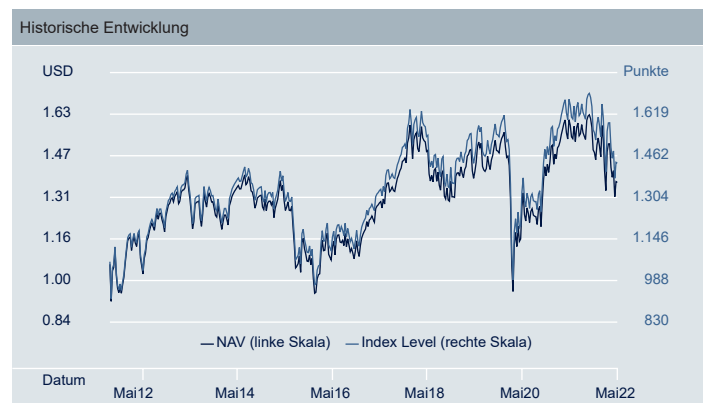
- Der Fonds verfügt über keine Garantie, und Ihre Anlage ist dem Risiko eines Wertverlusts ausgesetzt. Der Wert Ihrer Anlage kann sowohl fallen als auch steigen.
- Der Wert einer Aktienanlage ist von einer Reihe von Faktoren abhängig, zu denen unter anderem Marktbedingungen, aktuelle Wirtschaftslage, Branche, geografische Region sowie politische Ereignisse gehören.
- Der Fonds ist den Bewegungen an den Aktienmärkten in einem einzelnen Land oder einer einzelnen Region ausgesetzt, die durch politische bzw. wirtschaftliche Entwicklungen, staatliche Maßnahmen oder Naturereignisse nachteilig beeinflusst werden können, von denen ein breiter diversifizierter Fonds nicht beeinträchtigt wäre.

Angaben zur kumulierten Wertentwicklung						
	1 Monat	3 Monate	6 Monate	1 Jahr	3 Jahre	Annualisierte Volatilität
Anteilklassen	-2,60%	-7,23%	-8,68%	-14,23%	-0,24%	15,70%
Index	-2,57%	-7,17%	-8,51%	-13,88%	0,94%	15,27%
Tracking-Abweichung	-0,03%	-0,05%	-0,16%	-0,35%	-1,18%	-
Tracking Error	0,22%	0,34%	0,26%	0,19%	0,27%	-

Angaben zur rollierenden Wertentwicklung						
	5/17 - 5/18	5/18 - 5/19	5/19 - 5/20	5/20 - 5/21	5/21 - 5/22	Seit Auflage
Anteilklassen	16,29%	-7,83%	-13,85%	35,01%	-14,23%	2,56%
Index	16,62%	-7,61%	-13,66%	35,75%	-13,88%	2,99%
Tracking-Abweichung	-0,34%	-0,22%	-0,19%	-0,74%	-0,35%	-
Tracking Error	0,13%	0,24%	0,37%	0,20%	0,19%	-

Angaben zur Wertentwicklung im Kalenderjahr						
	2017	2018	2019	2020	2021	YTD
Anteilklassen	33,48%	-9,97%	16,72%	-6,69%	5,53%	-9,45%
Index	33,99%	-9,82%	17,03%	-6,25%	6,04%	-9,34%
Tracking-Abweichung	-0,51%	-0,15%	-0,31%	-0,44%	-0,51%	-0,12%
Tracking Error	0,10%	0,26%	0,14%	0,40%	0,09%	0,26%

Notierungs- und Handelsinformationen						
Börse	Bloomberg Ticker	Reuters RIC	Handelswährung	NSIN	Börsenkürzel (lokal)	Abwicklung
XETRA	XBAS GY	XBAS.DE	EUR	DBX0KG	XBAS	t+2
Singapore Exchange (SGX)	O9A SP	DSIN.SI	USD	065957884	O9A	t+2



Quelle: DWS, Indexanbieter

Die Berechnung des Tracking Error und der Tracking-Abweichung wird am 24. Februar 2014 infolge einer Änderung der Nachbildungsmethode (Wechsel von synthetischer zu direkter Nachbildung) zurückgesetzt.

Dieses Informationsblatt entspricht dem Stand vom 31. Mai 2022, sofern nicht anders angegeben.  
**Die frühere Wertentwicklung gibt keinen verlässlichen Hinweis auf zukünftige Ergebnisse.**

Die 10 größten ETF-Bestandteile		
Wertpapier	ISIN	Gewichtung
DBS GROUP HOLDINGS ORD	SG1L01001701	15,27%
OVERSEA-CHINESE BANKING ORD	SG1S04926220	10,92%
SEA ORD ADR	US81141R1005	9,88%
UNITED OVERSEAS BANK LTD	SG1M31001969	9,49%
SINGAPORE TELECOMMUNICATIONS ORD	SG1T75931496	5,83%
CAPITALAND MALL TRUST	SG1M51904654	2,90%
CAPITALAND INVESTMENT ORD SHS	SGXE62145532	2,84%
KEPPEL ORD	SG1U68934629	2,73%
ASCENDAS REIT	SG1M77906915	2,55%
WILMAR INTERNATIONAL ORD	SG1T56930848	2,18%

ETF Fundamentaldaten	
ETF PE Ratio (Forward)	11,47
ETF PE Ratio (Trailing)	10,47
Anzahl der Wertpapiere im Fonds	79

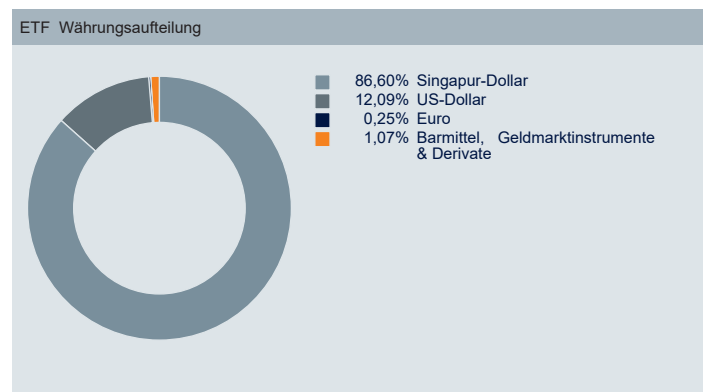
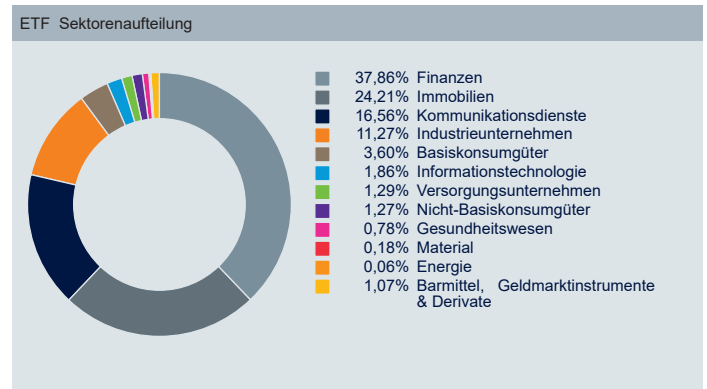
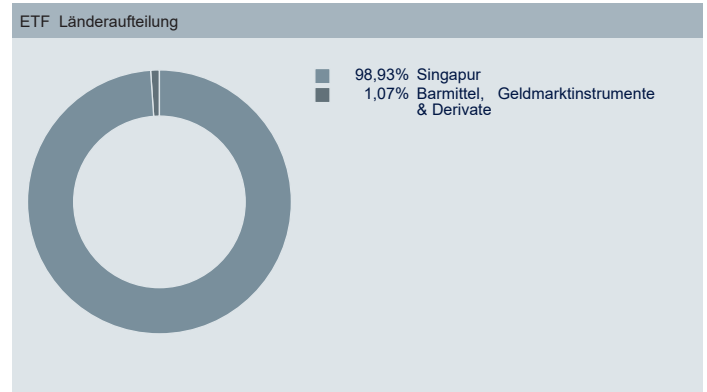
Quelle: DWS, 31. Mai 2022

Index Information	
Bloomberg Symbol	M1SGIM
Indextyp	Performanceindex (Netto)
Index Basiswährung	USD
Anzahl Aktien im Index	75
Häufigkeit der Index-Neugewichtung	Vierteljährlich

Quelle: Indexanbieter

### MSCI Singapore UCITS ETF

Quelle: DWS;  
 Aufgrund von Rundungen summieren sich die Zahlen möglicherweise nicht immer zu 100,00%.



### Mehr Informationen zu Xtrackers

DWS  
 Mainzer Landstrasse 11-17  
 60329 Frankfurt am Main  
 Hotline: +49 69 910 30549  
 Fax: +49 69 910 41276

Info: Xtrackers.com  
 E-Mail: Xtrackers@dws.com

### Zusätzliche Information

Ein Glossar der Begriffe finden Sie unter [etf.dws.com](http://etf.dws.com).  
 Die Wertentwicklung des ETF ist auf NIW-Basis angegeben, nach Abzug der Gebühren und Kosten für die Indexnachbildung. Die Wertentwicklung des Index wird auf Basis der Gesamtrendite berechnet. Die Volatilität wird seit der Auflegung der Anteilsklasse berechnet.

### Hauptrisikofaktoren

Anlagen in Fonds sind mit zahlreichen Risiken verbunden, darunter unter anderem allgemeine Marktrisiken, Kreditrisiken, Wechselkursrisiken, Zinsrisiken und Liquiditätsrisiken. Daher kann der Wert einer Investition in einen Xtrackers ETF sowohl steigen als auch fallen und zu Verlusten führen, bis hin zu einem Totalverlust des ursprünglich investierten Betrags. Wechselkursänderungen können sich auf den Wert Ihrer Investition auswirken. Wenn sich die Währung Ihres Wohnsitzlandes von der Währung unterscheidet, in der die zugrunde liegenden Anlagen des Fonds getätigt werden, kann sich der Wert Ihrer Anlage aufgrund von Wechselkursschwankungen erhöhen oder verringern.

### Haftungsausschluss

Bei dem vorliegenden Dokument handelt es sich um eine Werbemitteilung. Die in diesem Dokument enthaltenen Angaben stellen keine Anlageberatung oder Anlageempfehlung dar. Die vollständigen Angaben zum Teilfonds einschließlich der Risiken sind dem Verkaufsprospekt in der geltenden Fassung zu entnehmen. Dieser sowie die wesentlichen Anlegerinformationen stellen die allein verbindlichen Verkaufsdokumente des Teilfonds dar. Anleger können diese Dokumente sowie Kopien der Satzung und die jeweiligen, zuletzt veröffentlichten Jahres- und Halbjahresberichte bei der Zahl- und Informationsstelle, (DWS International GmbH, Mainzer Landstraße 11-17 – D-60329 Frankfurt am Main) kostenlos in Papierform und deutscher Sprache erhalten und unter [etf.dws.com](http://etf.dws.com) herunterladen. Alle Meinungsäußerungen geben die aktuelle Einschätzung der DWS International GmbH wieder, die sich ohne vorherige Ankündigung ändern können. Wie im jeweiligen Verkaufsprospekt erläutert, unterliegt der Vertrieb des oben genannten Teilfonds in bestimmten Rechtsordnungen Beschränkungen. So darf der hierin genannte Teilfonds weder innerhalb der USA, noch an oder für Rechnung von US-Personen oder in den USA ansässigen Personen zum Kauf angeboten oder an diese verkauft werden. Dieses Dokument und die in ihm enthaltenen Informationen dürfen nur in solchen Staaten verbreitet oder veröffentlicht werden, in denen dies nach den jeweils anwendbaren Rechtsvorschriften zulässig ist. Der direkte oder indirekte Vertrieb dieses Dokuments in den USA sowie dessen Übermittlung an oder für Rechnung von US-Personen oder an in den USA ansässige Personen, sind untersagt. Alle hier abgebildeten Kurse und Preise werden nur zu Informationszwecken zur Verfügung gestellt und dienen nicht als Indikator handelbarer Kurse / Preise. Wertentwicklungen der Vergangenheit sind kein verlässlicher Indikator für die künftige Wertentwicklung. Die Berechnung der Wertentwicklung erfolgt nach der BVI (Bundesverband Investment und Asset Management) Methode, d.h. ohne Berücksichtigung des Ausgabeaufschlages. Individuelle Kosten wie beispielsweise Gebühren, Provisionen und andere Entgelte sind in der Darstellung nicht berücksichtigt und würden sich bei Berücksichtigung negativ auf die Wertentwicklung auswirken. Der in diesem Dokument genannte Teilfonds bildet die Wertentwicklung des in seinem Namen genannten Index ab. Der Index-Sponsor haftet nicht für Fehler in seinem Index und ist nicht verpflichtet, auf entsprechende Fehler aufmerksam zu machen. Der Index Name ist eine eingetragene Marke des Index Sponsor („Index Sponsor“) bzw. des Lizenzgeber („Lizenzgeber“). Der Index Sponsor bzw. Lizenzgeber des hier aufgeführten Index gibt keinerlei Zusicherungen oder Gewährleistungen in Bezug auf Ergebnisse, die durch die Nutzung ihres Index und/oder der Indexstände oder in anderer Hinsicht an einem bestimmten Tag erzielt wurden. Der Teilfonds kann aufgrund der Zusammensetzung bzw. der für die Fondsverwaltung verwendeten Techniken eine erhöhte Volatilität (Wertschwankung) aufweisen. Xtrackers ist ein Organismus für gemeinsame Anlagen in Wertpapieren (OGAW) gemäß den anwendbaren Gesetzen und Vorschriften und als offene Investmentgesellschaft mit variablem Kapital und getrennter Haftung zwischen den Teilfonds strukturiert. Xtrackers ist in Luxemburg unter der Registernummer RCS-Nr.: B-119.899 eingetragen und hat ihren eingetragenen Sitz in 49, avenue J.F. Kennedy, L-1855 Luxembourg. DWS Investment S.A. fungiert als Verwaltungsgesellschaft der Xtrackers.  
 © DWS Investments UK Limited, 2022. Autorisiert und reguliert von der Financial Conduct Authority.

### Index Haftungsausschluss

Die hierin genannten Fonds oder Wertpapiere werden von MSCI weder gesponsert noch unterstützt oder gefördert. MSCI übernimmt zudem keine Haftung in Bezug auf solche Fonds oder Wertpapiere oder einen Index, auf dem solche Fonds oder Wertpapiere basieren. Eine ausführlichere Beschreibung der eingeschränkten Beziehungen zwischen MSCI und Xtrackers sowie den entsprechenden Fonds ist im Prospectus enthalten.

**THINK ETF. THINK X.**