

Dieses Informationsblatt entspricht dem Stand vom 28. Mai 2021, sofern nicht anders angegeben.
Die frühere Wertentwicklung gibt keinen verlässlichen Hinweis auf zukünftige Ergebnisse.

Xtrackers FTSE 100 UCITS ETF 1C

ein Teilfonds von Xtrackers

Überblick

- Direkte Anlage in britischen Aktien
- Besteht aus den Top 100 Blue-Chip-Aktien
- Thesaurierende Anteilsklasse

FTSE 100 TR Net Index

Der FTSE 100 Index zielt darauf ab, die Wertentwicklung des folgenden Markts abzubilden:

- britische Blue-Chip-Unternehmen, die an der Londoner Börse in GBP notiert sind
- die 100 größten und liquidesten Unternehmen
- Gewichtung nach streubesitzbereinigter Marktkapitalisierung
- vierteljährliche Indexüberprüfung

Weitere Informationen zur Index-, Auswahl- und Gewichtungsmethodik sind unter www.ftse.com verfügbar.

Fonds Informationen	
ISIN	LU0838780707
Währung der Anteilsklasse	GBP
Fondswährung	GBP
Auflegungstermin des Fonds	28. November 2012
Gesellschaftssitz	Luxemburg
Portfoliomethode	Direkte Replikation
Portfoliointerverwalter	DWS Investments UK Ltd
Anlageverwalter	DWS Investment GmbH
Verwahrstelle	State Street Bank International GmbH, Luxembourg Branch
Pauschalgebühr ¹	0,09% p.a.
Ertragsverwendung	Thesaurierend
Nettoinventarwert (NAV)	GBP 9,43
Fondsvermögen	GBP 79,24 Mio.
Im Umlauf befindliche Anteile insgesamt	8,40 Mio.
Jährliche Rendite Wertpapierleihgeschäften ²	aus 0,0021%

¹ Weitere Informationen / Glossar finden Sie hier.

² Bezogen auf die jährlichen Erträge aus Wertpapierleihgeschäften im vergangenen Jahr oder seit Beginn der Wertpapierleihgeschäfte durch den Fonds (vor weniger als einem Jahr), dividiert durch den Durchschnitt der vom Fonds verwalteten Vermögenswerte

Risiken von Exchange Traded Funds (ETFs)

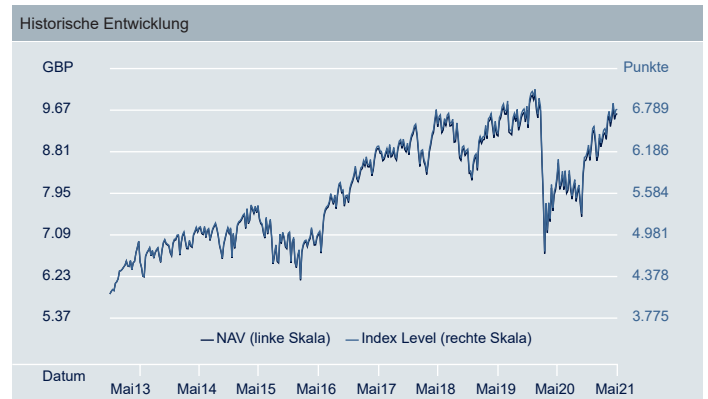
- Der Fonds verfügt über keine Garantie, und Ihre Anlage ist dem Risiko eines Wertverlusts ausgesetzt. Der Wert Ihrer Anlage kann sowohl fallen als auch steigen.
- Der Wert einer Aktienanlage ist von einer Reihe von Faktoren abhängig, zu denen unter anderem Marktbedingungen, aktuelle Wirtschaftslage, Branche, geografische Region sowie politische Ereignisse gehören.
- Der Fonds ist den Bewegungen an den Aktienmärkten in einem einzelnen Land oder einer einzelnen Region ausgesetzt, die durch politische bzw. wirtschaftliche Entwicklungen, staatliche Maßnahmen oder Naturereignisse nachteilig beeinflusst werden können, von denen ein breiter diversifizierter Fonds nicht beeinträchtigt wäre.

Angaben zur kumulierten Wertentwicklung						
	1 Monat	3 Monate	6 Monate	1 Jahr	3 Jahre	Annualisierte Volatilität
Anteilklassen	1,07%	9,57%	14,00%	19,30%	2,21%	16,07%
Index	1,08%	9,58%	14,06%	19,44%	2,54%	15,93%
Tracking-Abweichung	-0,01%	-0,02%	-0,05%	-0,14%	-0,33%	-
Tracking Error	0,02%	0,04%	0,03%	0,06%	0,29%	-

Angaben zur rollierenden Wertentwicklung						
	5/16 - 5/17	5/17 - 5/18	5/18 - 5/19	5/19 - 5/20	5/20 - 5/21	Seit Auflage
Anteilklassen	25,41%	6,18%	-2,67%	-11,97%	19,30%	6,09%
Index	25,47%	6,28%	-2,58%	-11,87%	19,44%	6,21%
Tracking-Abweichung	-0,05%	-0,10%	-0,10%	-0,09%	-0,14%	-
Tracking Error	0,04%	0,03%	0,04%	0,49%	0,06%	-

Angaben zur Wertentwicklung im Kalenderjahr						
	YTD	2020	2019	2018	2017	2016
Anteilklassen	10,39%	-11,67%	17,04%	-8,01%	10,90%	18,95%
Index	10,43%	-11,58%	17,18%	-7,92%	10,97%	19,04%
Tracking-Abweichung	-0,04%	-0,10%	-0,14%	-0,09%	-0,07%	-0,10%
Tracking Error	0,04%	0,49%	0,03%	0,04%	0,03%	0,04%

Notierungs- und Handelsinformationen						
Börse	Bloomberg Ticker	Reuters RIC	Handelswährung	NSIN	Börsenkürzel (lokal)	Abwicklung
London Stock Exchange	XDUK LN	XDUK.L	GBP	B921DR1	XDUK	t+2
XETRA	XDUK GY	XDUK.DE	EUR	DBX0NF	XDUK	t+2



Quelle: DWS, Indexanbieter

Die Berechnung des Tracking Error und der Tracking-Abweichung wird am 27. Juli 2015 infolge einer Änderung der Nachbildungsmethode (Wechsel von synthetischer zu direkter Nachbildung) zurückgesetzt.

Dieses Informationsblatt entspricht dem Stand vom 28. Mai 2021, sofern nicht anders angegeben.
Die frühere Wertentwicklung gibt keinen verlässlichen Hinweis auf zukünftige Ergebnisse.

Die 10 größten ETF-Bestandteile		
Wertpapier	ISIN	Gewichtung
UNILEVER PLC ORD	GB00B10RZP78	5,74%
ASTRAZENECA ORD	GB0009895292	5,64%
HSBC HOLDINGS ORD	GB0005405286	4,95%
DIAGEO ORD	GB0002374006	4,17%
GLAXOSMITHKLINE ORD	GB0009252882	3,54%
RIO TINTO ORD	GB0007188757	3,51%
BRITISH AMERICAN TOBACCO ORD	GB0002875804	3,31%
BP ORD	GB0007980591	3,24%
ROYAL DUTCH SHELL ORD SH A	GB00B03MLX29	2,95%
ROYAL DUTCH SHELL ORD SH B	GB00B03MM408	2,54%

ETF Fundamentaldaten	
ETF PE Ratio (Forward)	12,27
ETF PE Ratio (Trailing)	24,54
Anzahl der Wertpapiere im Fonds	102

Quelle: DWS, 28. Mai 2021

Index Information	
Bloomberg Symbol	UKXNUK
Indextyp	Performanceindex (Netto)
Index Basiswährung	GBP
Anzahl Aktien im Index	101
Häufigkeit der Index-Neugewichtung	Vierteljährlich

Quelle: Indexanbieter

Mehr Informationen zu Xtrackers

DWS
 Mainzer Landstrasse 11-17
 60329 Frankfurt am Main
 Hotline: +49 69 910 30549
 Fax: +49 69 910 41276

Info: Xtrackers.com
 E-Mail: Xtrackers@dws.com

Zusätzliche Information

Ein Glossar der Begriffe finden Sie unter etf.dws.com.
 Die Wertentwicklung des ETF ist auf NIW-Basis angegeben, nach Abzug der Gebühren und Kosten für die Indexnachbildung. Die Wertentwicklung des Index wird auf Basis der Gesamtrendite berechnet. Die Volatilität wird seit der Auflegung der Anteilsklasse berechnet.

Hauptrisikofaktoren

Anlagen in Fonds sind mit zahlreichen Risiken verbunden, darunter unter anderem allgemeine Marktrisiken, Kreditrisiken, Wechselkursrisiken, Zinsrisiken und Liquiditätsrisiken. Daher kann der Wert einer Investition in einen Xtrackers ETF sowohl steigen als auch fallen und zu Verlusten führen, bis hin zu einem Totalverlust des ursprünglich investierten Betrags. Wechselkursänderungen können sich auf den Wert Ihrer Investition auswirken. Wenn sich die Währung Ihres Wohnsitzlandes von der Währung unterscheidet, in der die zugrunde liegenden Anlagen des Fonds getätigt werden, kann sich der Wert Ihrer Anlage aufgrund von Wechselkursschwankungen erhöhen oder verringern.

Haftungsausschluss

Bei dem vorliegenden Dokument handelt es sich um eine Werbemittelung. Die in diesem Dokument enthaltenen Angaben stellen keine Anlageberatung oder Anlageempfehlung dar. Die vollständigen Angaben zum Teilfonds einschließlich der Risiken sind dem Verkaufsprospekt in der geltenden Fassung zu entnehmen. Dieser sowie die wesentlichen Anlegerinformationen stellen die allein verbindlichen Verkaufsdokumente des Teilfonds dar. Anleger können diese Dokumente sowie Kopien der Satzung und die jeweiligen, zuletzt veröffentlichten Jahres- und Halbjahresberichte bei der Zahl- und Informationsstelle, (DWS International GmbH, Mainzer Landstraße 11-17 – D-60329 Frankfurt am Main) kostenlos in Papierform und deutscher Sprache erhalten und unter etf.dws.com herunterladen. Alle Meinungsäußerungen geben die aktuelle Einschätzung der DWS International GmbH wieder, die sich ohne vorherige Ankündigung ändern können. Wie im jeweiligen Verkaufsprospekt erläutert, unterliegt der Vertrieb des oben genannten Teilfonds in bestimmten Rechtsordnungen Beschränkungen. So darf der hierin genannte Teilfonds weder innerhalb der USA, noch an oder für Rechnung von US-Personen oder in den USA ansässigen Personen zum Kauf angeboten oder an diese verkauft werden. Dieses Dokument und die in ihm enthaltenen Informationen dürfen nur in solchen Staaten verbreitet oder veröffentlicht werden, in denen dies nach den jeweils anwendbaren Rechtsvorschriften zulässig ist. Der direkte oder indirekte Vertrieb dieses Dokuments in den USA sowie dessen Übermittlung an oder für Rechnung von US-Personen oder an in den USA ansässige Personen, sind untersagt. Alle hier abgebildeten Kurse und Preise werden nur zu Informationszwecken zur Verfügung gestellt und dienen nicht als Indikator handelbarer Kurse / Preise. Wertentwicklungen der Vergangenheit sind kein verlässlicher Indikator für die künftige Wertentwicklung. Die Berechnung der Wertentwicklung erfolgt nach der BVI (Bundesverband Investment und Asset Management) Methode, d.h. ohne Berücksichtigung des Ausgabeaufschlages. Individuelle Kosten wie beispielsweise Gebühren, Provisionen und andere Entgelte sind in der Darstellung nicht berücksichtigt und würden sich bei Berücksichtigung negativ auf die Wertentwicklung auswirken. Der in diesem Dokument genannte Teilfonds bildet die Wertentwicklung des in seinem Namen genannten Index ab. Der Index-Sponsor haftet nicht für Fehler in seinem Index und ist nicht verpflichtet, auf entsprechende Fehler aufmerksam zu machen. Der Index Name ist eine eingetragene Marke des Index Sponsor („Index Sponsor“) bzw. des Lizenzgeber („Lizenzgeber“). Der Index Sponsor bzw. Lizenzgeber des hier aufgeführten Index gibt keinerlei Zusicherungen oder Gewährleistungen in Bezug auf Ergebnisse, die durch die Nutzung ihres Index und/oder der Indexstände oder in anderer Hinsicht an einem bestimmten Tag erzielt wurden. Der Teilfonds kann aufgrund der Zusammensetzung bzw. der für die Fondsverwaltung verwendeten Techniken eine erhöhte Volatilität (Wertschwankung) aufweisen. Xtrackers ist ein Organismus für gemeinsame Anlagen in Wertpapieren (OGAW) gemäß den anwendbaren Gesetzen und Vorschriften und als offene Investmentgesellschaft mit variablem Kapital und getrennter Haftung zwischen den Teilfonds strukturiert. Xtrackers ist in Luxemburg unter der Registernummer RCS-Nr.: B-119.899 eingetragen und hat ihren eingetragenen Sitz in 49, avenue J.F. Kennedy, L-1855 Luxembourg. DWS Investment S.A. fungiert als Verwaltungsgesellschaft der Xtrackers.

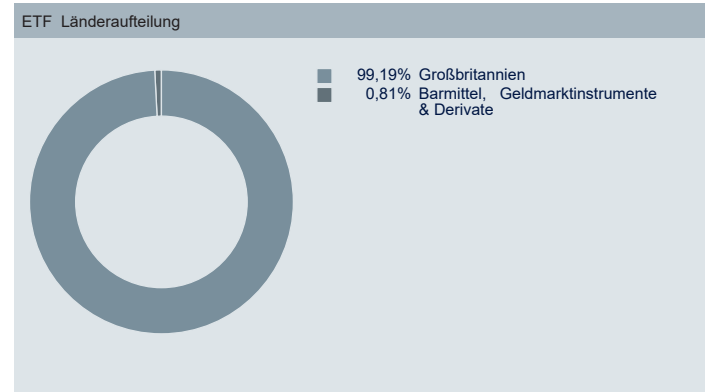
© DWS Investments UK Limited, 2021. Autorisiert und reguliert von der Financial Conduct Authority.

Index Haftungsausschluss

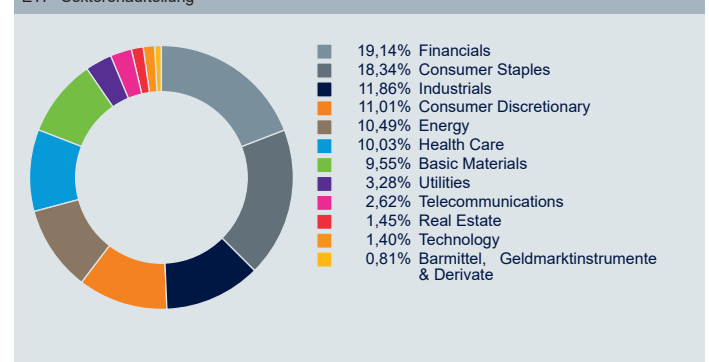
Alle Rechte am FTSE 100 TR Net Index (der „Index“) hält FTSE International Limited („FTSE“). „FTSE®“ ist eine Marke der Unternehmen der London Stock Exchange Group und wird von FTSE unter Lizenz verwendet. Der Xtrackers FTSE 100 UCITS ETF (der „ETF“) wurde ausschließlich von Deutsche Bank Asset Management entwickelt. Der Index wird von FTSE oder deren Vertreter berechnet. FTSE und seine Lizenzgeber sind in keiner Weise mit dem ETF verbunden und der ETF wird durch FTSE und seine Lizenzgeber weder gesponsert noch unterstützt oder vermarktet. FTSE und seine Lizenzgeber geben keine Empfehlungen zu dem ETF ab und übernehmen keinerlei Verantwortung gegenüber Personen in Verbindung mit (a) der Verwendung von, Verlässlichkeit von oder Fehlern des Index oder (b) der Anlage in die oder dem Betrieb des ETF. FTSE gibt keine Behauptungen, Vorhersagen, Garantien oder Aussagen bezüglich der durch den ETF erreichbaren Ergebnisse oder die Eignung des Index für den Zweck, für den er von Deutsche Bank Asset Management eingesetzt wird, ab.

FTSE 100 UCITS ETF

Quelle: DWS;
 Aufgrund von Rundungen summieren sich die Zahlen möglicherweise nicht immer zu 100,00%.



ETF Sektorenaufteilung



ETF Währungsaufteilung

