

# Lyxor MSCI EMU ESG Broad CTB (DR) - UCITS ETF ACC

FACTSHEET

Marketing-  
Anzeige

31/08/2023

WERBUNG ■

## Wesentliche Informationen (Quelle : Amundi)

Nettoinventarwert (NAV) : **231,63 ( EUR )**  
 Datum des NAV : **31/08/2023**  
 Fondsvolumen : **344,81 ( Millionen EUR )**  
 ISIN-Code : **LU0908501058**  
 WKN : **LYX0Q1**  
 Nachbildungsart : **Physisch**  
 Referenzindex :  
**100% MSCI EMU ESG BROAD CTB SELECT**  
 Französische Besteuerungsart :  
**Beihilfefähig für PEA**  
 Datum der ersten NAV : **03/04/2013**  
 Erster NAV : **100,00 ( EUR )**

## Anlageziel

Der Lyxor MSCI EMU ESG (DR) - UCITS ETF Acc ist ein OGAW-konformer börsengehandelter Fonds, der den MSCI EMU ESG Broad Select Net Total Return Index nachbilden soll.

## DEUTSCHE STEUERINFORMATIONEN

**Mindestaktienquote** : 90.0%  
**Fondstyp nach InvStG** : Aktienfo

ETFs von Amundi sind effiziente, börsennotierte Anlageinstrumente, die Anlegern einen transparenten, liquiden und kostengünstigen Zugang zum Exposure des zugrundeliegenden Referenzindex bieten.

## Risiko-indikator (Quelle: Fund Admin)



Niedrigeres Risiko

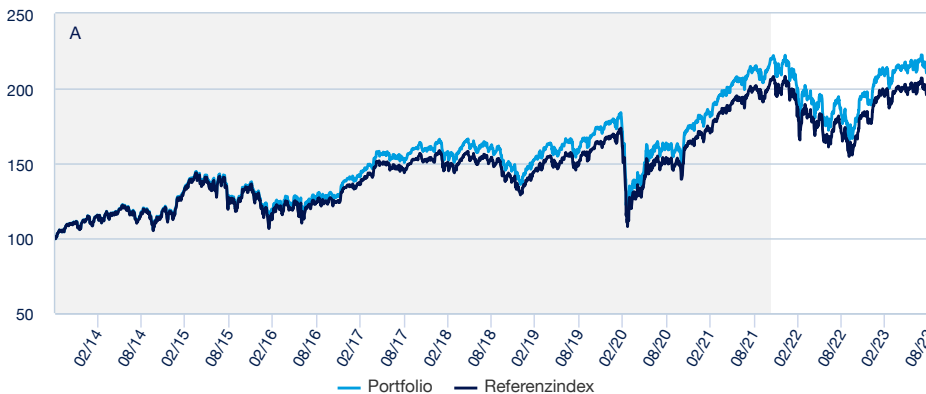
Höheres Risiko

⚠ Der Risiko-Indikator beruht auf der Annahme, dass Sie das Produkt für 5 Jahre lang halten. Der Gesamtrisikoindikator hilft Ihnen, das mit diesem Produkt verbundene Risiko im Vergleich zu anderen Produkten einzuschätzen. Er zeigt, wie hoch die Wahrscheinlichkeit ist, dass Sie bei diesem Produkt Geld verlieren, weil sich die Märkte in einer bestimmten Weise entwickeln oder wir nicht in der Lage sind, Sie auszubahlen.

« Technische Nettoinventarwerte können für jeden Kalendertag (ausgenommen Samstage und Sonntage), der weder ein Geschäftstag noch ein Handelstag ist, berechnet und veröffentlicht werden. Diese Technische Nettoinventarwerte können für jeden Kalendertag sind lediglich Richtwerte und bilden nicht die Grundlage für den Kauf, den Umtausch, die Rücknahme und/oder die Übertragung von Anteilen. »

## Wertentwicklung (Quelle: Fondsadministrator) - Die frühere Wertentwicklung lässt nicht auf zukünftige Renditen schließen.

### Wertentwicklung des Nettoinventarwertes (NAV) \* von 02/09/2013 bis 31/08/2023 (Quelle : Fund Admin)



A : Until 09/11/2021, the Fund's Benchmark Index was Euro STOXX Total Return Index.

### Kumulierte Wertentwicklung\* (Quelle: Fondsadministrator)

| seit dem                               | seit dem   | 1 Monat    | 3 Monate   | 1 Jahr     | 3 Jahre    | 5 Jahre    | 10 Jahre   |
|--|------------|------------|------------|------------|------------|------------|------------|
|  | 30/12/2022 | 31/07/2023 | 31/05/2023 | 31/08/2022 | 31/08/2020 | 31/08/2018 | 30/08/2013 |
| <b>Portfolio ohne Ausgabeaufschlag</b> | 13,80%     | -3,25%     | 2,25%      | 19,79%     | 34,26%     | 34,49%     | 118,76%    |
| <b>Referenzindex</b>                   | 13,38%     | -3,23%     | 2,21%      | 19,41%     | 32,82%     | 31,92%     | 103,62%    |
| <b>Abweichung</b>                      | 0,43%      | -0,01%     | 0,04%      | 0,39%      | 1,44%      | 2,57%      | 15,14%     |

### Kalenderjahr Wertentwicklung\* (Quelle: Fund Admin)

|  | 2022    | 2021   | 2020  | 2019   | 2018    | 2017   | 2016  | 2015   | 2014  | 2013 |
|--|---------|--------|-------|--------|---------|--------|-------|--------|-------|------|
| <b>Portfolio ohne Ausgabeaufschlag</b> | -13,40% | 23,22% | 0,59% | 26,72% | -12,15% | 14,10% | 6,53% | 10,74% | 4,66% | -    |
| <b>Referenzindex</b>                   | -13,63% | 22,71% | 0,25% | 26,11% | -12,72% | 12,55% | 4,15% | 10,33% | 4,14% | -    |
| <b>Abweichung</b>                      | 0,23%   | 0,51%  | 0,34% | 0,61%  | 0,57%   | 1,55%  | 2,38% | 0,41%  | 0,52% | -    |

\* Quelle : Amundi. Die Entwicklungen in der Vergangenheit lassen keine Rückschlüsse auf aktuelle und künftige Ergebnisse zu und sind keine Garantie für künftige Erträge. Die eventuellen Gewinne oder Verluste berücksichtigen nicht die gegebenenfalls vom Anleger zu tragenden Kosten, Gebühren und Abgaben, die bei der Emission oder der Rücknahme von Anteilen anfallen (z.B.: Steuern, Vermittlungsgebühren oder sonstige vom Intermediär erhobene Gebühren). Wenn die Performances in einer anderen Währung als dem Euro berechnet werden, können die eventuell entstandenen Gewinne oder Verluste Wechselkursschwankungen unterliegen (d.h. sie können zu- oder abnehmen). Der Spread entspricht der Differenz zwischen der Performance des Portfolios und der des Index.

### Risikoindikatoren (Quelle: Fund Admin)

|                                      | 1 Jahr | 3 Jahre | seit<br>Auflegung * |
|--------------------------------------|--------|---------|---------------------|
| <b>Portfolio Volatilität</b>         | 16,71% | 17,67%  | 18,21%              |
| <b>Referenzindex<br/>Volatilität</b> | 16,71% | 17,65%  | 18,17%              |
| <b>Tracking Error ex-<br/>post</b>   | 0,14%  | 0,17%   | 0,55%               |
| <b>Sharpe Ratio</b>                  | 0,79   | 0,51    | 0,47                |

\* Die Volatilität ist ein statistischer Indikator, der die Schwankungen eines Vermögenswerts um seinen Mittelwert misst. Beispielsweise entspricht eine Marktschwankung von +/- 1,5% pro Tag einer Volatilität von 25% pro Jahr. Tracking Error

WERBUNG ■

**Index-Daten (Quelle: Amundi)**

**Beschreibung**

Das Anlageuniversum des Referenzindex ist identisch mit dem des MSCI EMU Index (übergeordneter Index) und besteht aus großen und mittelgroßen Aktien aus den Ländern der entwickelten Märkte in der EMU. Ein ESG-Screening wird auf das Anlageuniversum angewandt, um Unternehmen auszuschließen, die kontroversen Aktivitäten und/oder schwerwiegenden ESG-Kontroversen ausgesetzt sind. Darüber hinaus wird ein Optimierungsprozess eingesetzt, um Investments in Unternehmen mit besseren ESG-Bewertungen zu maximieren und gleichzeitig ein Risiko-Ertrags-Profil beizubehalten, das dem des übergeordneten Index nahe kommt. Weitere Informationen finden Sie unter [www.msci.com](http://www.msci.com).

**Informationen (Quelle : Amundi)**

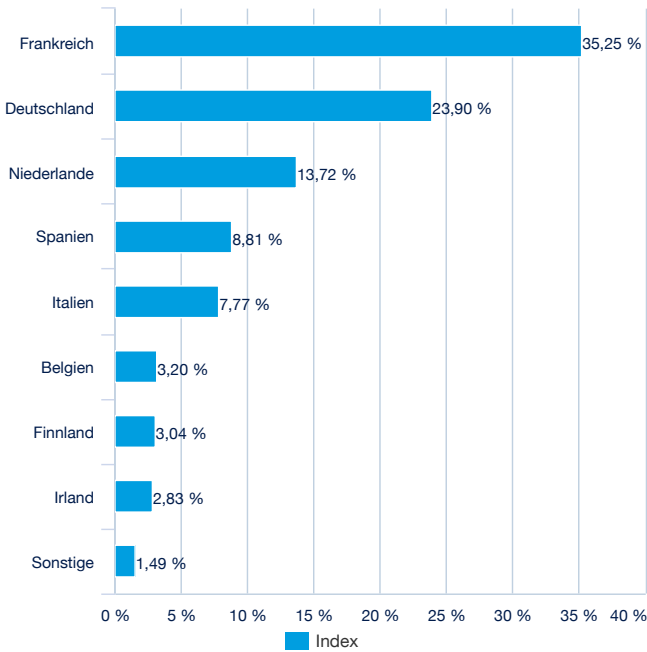
Anlageklasse : **Aktien**  
Klassifizierung : **Europa**

Anzahl der Titel : **205**

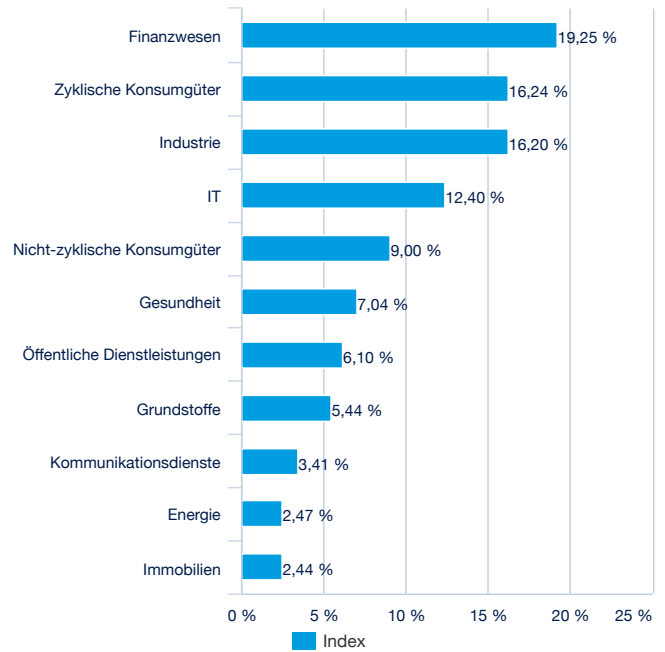
**Die größten Index-Positionen (Quelle : Amundi)**

|                              | <b>% vom Aktiva (Index)</b> |
|------------------------------|-----------------------------|
| ASML HOLDING NV              | 5,30%                       |
| LVMH MOET HENNESSY LOUIS VUI | 4,88%                       |
| SAP SE / XETRA               | 3,06%                       |
| SANOFI                       | 2,61%                       |
| SCHNEIDER ELECT SE           | 2,50%                       |
| ALLIANZ SE-REG               | 2,23%                       |
| L OREAL                      | 2,22%                       |
| SIEMENS AG-REG               | 2,20%                       |
| IBERDROLA SA                 | 1,71%                       |
| AIR LIQUIDE SA               | 1,67%                       |
| <b>Summe</b>                 | <b>28,39%</b>               |

**Aufteilung nach Ländern (Quelle : Amundi)**



**Aufteilung nach Sektoren (Quelle : Amundi)**



## WERBUNG

## Haupteigenschaften (Quelle: Amundi)

|  |                                  |
|--|----------------------------------|
| Rechtsform                                       | OGAW nach luxemburgischem Recht  |
| OGAW konform                                     | OGAW                             |
| Verwaltungsgesellschaft                          | Amundi Asset Management          |
| Administrator                                    | SOCIETE GENERALE LUXEMBOURG      |
| Depotbank  | SOCIETE GENERALE LUXEMBOURG      |
| Unabhängiger Wirtschaftsprüfer                   | DELOITTE S.A., LUXEMBOURG        |
| Auflieddatum der Anlageklasse                    | 03/04/2013                       |
| Datum der ersten NAV                             | 03/04/2013                       |
| Referenzwährung der Anteilsklasse                | EUR                              |
| Klassifizierung                                  | Nicht anwendbar                  |
| Ertragsverwendung                                | Thesaurierend                    |
| ISIN-Code  | LU0908501058                     |
| Mindestanlage am Sekundärmarkt                   | 1 Anteil(e)                      |
| Häufigkeit der Berechnung des Nettoinventarwerts | Täglich                          |
| Laufende Kosten                                  | 0,12% ( Geschätzt ) - 24/01/2022 |
| Fiskaljahresende                                 | Oktober                          |

## Handelsinformationen (Quelle : Amundi)

| Börsenplätze        | Handelszeit   | Währung | Mnemo | Ticker Bloomberg | INAV Bloomberg | RIC Reuters | INAV Reuters |
|---------------------|---------------|---------|-------|------------------|----------------|-------------|--------------|
| Nyse Euronext Paris | 9:00 - 17:30  | EUR     | MFED  | MFED FP          | LGQGIV         | MFED.PA     | LGQGIV       |
| Deutsche Börse      | 9:00 - 17:30  | EUR     | MFED  | LGQG GY          | LGQGIV         | LGQG.DE     | LGQGIV       |
| BIVA                | 15:30 - 22:00 | MXN     | MFED  | MFEDN MM         | -              | MFEDN.MX    | -            |

## Kontakt

## ETF Sales Ansprechpartner

|                          |                       |
|--------------------------|-----------------------|
| Frankreich & Luxemburg   | +33 (0)1 76 32 65 76  |
| Deutschland & Österreich | +49 (0) 800 111 1928  |
| Italien                  | +39 02 0065 2965      |
| Schweiz ( Deutsch)       | +41 44 588 99 36      |
| Schweiz (Französisch)    | +41 22 316 01 51      |
| UNITED KINGDOM (Retail)  | +44 (0) 20 7 074 9598 |
| UNITED KINGDOM (Instit)  | +44 (0) 800 260 5644  |
| Niederlande              | +31 20 794 04 79      |
| Nordische Länder         | +46 8 5348 2271       |
| Hong Kong                | +65 64 39 93 50       |
| Spanien                  | +34 914 36 72 45      |

## ETF Trading Ansprechpartner

|                  |                      |
|------------------|----------------------|
| BNP Paribas      | +33 (0)1 40 14 60 01 |
| Kepler Cheuvreux | +33 (0)1 53 65 35 25 |

## Amundi Kontakt

**Amundi ETF**  
90 bd Pasteur  
CS 21564  
75 730 Paris Cedex 15 - France  
**Hotline** : +33 (0)1 76 32 47 74  
info@amundiETF.com

## ETF Capital Markets Ansprechpartner

|                   |   |
|-------------------|---|
| Téléphone         | +33 (0)1 76 32 19 93  |
| Bloomberg IB Chat | Capital Markets Amundi ETF<br>Capital Markets Amundi HK ETF |

## WERBUNG

## Index-Anbieter

DER „TEILFONDS“ WIRD VON MSCI INC. NICHT GESPONSERT, UNTERSTÜTZT, VERKAUFT ODER GEFÖRDERT. („MSCI“) ODER IHREN TOCHTERGESELLSCHAFTEN, IHREN INFORMATIONENANBIETERN ODER SONSTIGEN DRITTEN, DIE AN DER ERARBEITUNG, BERECHNUNG ODER ERSTELLUNG EINES MSCI-INDEX BETEILIGT SIND ODER DAMIT IN VERBINDUNG STEHEN (ZUSAMMEN DIE „MSCI-PARTEIEN“), WEDER GESPONSERT NOCH UNTERSTÜTZT, VERKAUFT ODER GEFÖRDERT. DIE MSCI-INDIZES STEHEN IM ALLEINIGEN EIGENTUM DER MSCI UND SIND DIENSTLEISTUNGSMARKEN VON MSCI ODER DEREN TOCHTERGESELLSCHAFTEN. DIE MSCI-INDIZES WURDEN FÜR DEN GEBRAUCH ZU BESTIMMTEN ZWECKEN DURCH AMUNDI LIZENZIERT. KEINE DER MSCI-PARTEIEN MACHT AUSDRÜCKLICHE ODER STILLSCHWEIGENDE USAGEN ODER GIBT EBENSOLCHE GARANTIEEN GEGENÜBER DEM EMITTENTEN ODER DEN INHABERN DIESES TEILFONDS ODER ANDEREN PERSONEN ODER RECHTSSUBJEKTEN HINSICHTLICH DER RATSAMKEIT EINER NDLAGE IN DEN TEILFONDS IM ALLGEMEINEN BZW. IN DIESEN TEILFONDS IM BESONDEREN ODER DER FÄHIGKEIT EINES MSCI-INDEX ZUR NACHBILDUNG DER WERTENTWICKLUNG DES ZUGEHÖRIGEN AKTIENMARKTS. MSCI ODER IHRE TOCHTERGESELLSCHAFTEN SIND DIE LIZENZGEBER BESTIMMTER MARKEN, DIENSTLEISTUNGSMARKEN UND MARKENNAMEN SOWIE DER MSCI-INDIZES, WELCHE VON MSCI OHNE BERÜCKSICHTIGUNG VON AMUNDI ODER DIESES TEILFONDS BZW. DER ANTEILINHABER DIESES TEILFONDS ODER EINER ANDEREN PERSON BZW. EINES ANDEREN RECHTSSUBJEKTS ERMITTELT, ZUSAMMENGESTELLT UND BERECHNET WERDEN.

KEINE DER MSCI-PARTEIEN IST IN IRGENDWEISE VERPFLICHTET, DIE ANFORDERUNGEN VON AMUNDI, DER ANTEILINHABER DIESES TEILFONDS ODER EINER ANDEREN PERSON BZW. EINES ANDEREN RECHTSSUBJEKTS BEI DER ERMITTLUNG, ZUSAMMENSTELLUNG ODER BERECHNUNG DER MSCI-INDIZES IN BETRACHT ZU ZIEHEN. DIE MSCI-PARTEIEN SIND WEDER VERANTWORTLICH FÜR DIE FESTLEGUNG DES MISSIONSZEITPUNKTS, DER KURSE ODER DER ANZAHL DER ZU BEGEBENDEN ANTEILE DIESES TEILFONDS ODER FÜR DIE BESTIMMUNG ODER BERECHNUNG DER GLEICHUNG, AUF DEREN BASIS DER TEILFONDS URÜCKGENOMMEN WIRD BZW. DES GEGENWERTS, GEGEN DEN DIESER TEILFONDS ZURÜCKGENOMMEN WIRD, NOCH HABEN DIE MSCI-PARTEIEN DARAN MITGEWIRKT. DES WEITEREN BESTEHEN FÜR DIE MSCI-PARTEIEN KEINE VERPFLICHTUNG ODER HAFTUNG GEGENÜBER DEM EMITTENTEN ODER DEN INHABERN DIESES TEILFONDS ODER EINER ANDEREN PERSON BZW. EINES ANDEREN RECHTSSUBJEKTS IN VERBINDUNG MIT DER VERWALTUNG, DER VERMARKTUNG ODER DEM ANGEBOT DIESES TEILFONDS.

FÜR DIE EINBEZIEHUNG IN DIE MSCI-INDIZES UND DEREN BERECHNUNG BENUTZT MSCI ZWAR INFORMATIONEN, DIE NACH ANSICHT VON MSCI AUS ZUVERLÄSSIGEN QUELLEN STAMMEN, DOCH GARANTIEREN KEINE DER MSCI-PARTEIEN DIE ECHTHEIT, RICHTIGKEIT BZW. VOLLSTÄNDIGKEIT DER MSCI-INDIZES ODER DER IN IHNEN ENTHALTENEN DATEN, UND SIE ÜBERNEHMEN KEINE DIESBEZÜGLICHE GEWÄHRLEISTUNG. KEINE DER MSCI-PARTEIEN GIBT IRGENDWEISE AUSDRÜCKLICHE ODER STILLSCHWEIGENDE GARANTIE HINSICHTLICH DER ERGEBNISSE, DIE VOM EMITTENTEN DES TEILFONDS, DEN INHABERN DES TEILFONDS ODER EINER ANDEREN PERSON BZW. EINEM ANDEREN RECHTSSUBJEKT AUS DER VERWENDUNG EINES MSCI-INDEX ODER DARIN ENTHALTENER DATEN ZU ERZIELEN SIND. DIE MSCI-PARTEIEN ÜBERNEHMEN KEINE HAFTUNG FÜR ODER IN ERZUG AUF FEHLER, AUSLASSUNGEN ODER UNTERBRECHUNGEN DER MSCI-INDIZES ODER DER IN IHNEN ENTHALTENEN DATEN. DARÜBER HINAUS GIBT KEINE DER MSCI-PARTEIEN AUSDRÜCKLICHE ODER STILLSCHWEIGENDE GEWÄHRLEISTUNGEN IRGENDWEISE, UND DIE MSCI-PARTEIEN LEHNEN HIERMIT AUSDRÜCKLICH JEGLICHE GEWÄHRLEISTUNG DER MARKTGÄNGIGKEIT UND DER EIGNUNG FÜR EINEN BESTIMMTEN ZWECK IM HINBLICK AUF MSCI-INDIZES ODER DARIN ENTHALTENE DATEN AB. INSBESONDERE SIND DIE MSCI-PARTEIEN NICHT EINMAL DANN IN IRGENDWEISE FÜR DIREKTE, INDIREKTE, SONDERE UND SONSTIGE SCHÄDEN (EINSCHLIESSLICH ENTGANGENER GEWINNE) SOWIE SCHÄDEN DURCH SCHADENSERSATZ MIT STRAFCHARAKTER HAFTBAR, WENN SIE ÜBER DIE MÖGLICHKEIT SOLCHER SCHÄDEN IN ENTTWISSEN GESETZT WURDEN.

## Wichtige Hinweise

Eine Anlage im Fonds ist mit einem nicht absehbaren Kapitalverlustrisiko verbunden. Die Entwicklungen in der Vergangenheit lassen keine Rückschlüsse auf künftige Ergebnisse zu und sind keine Garantie für künftige Erträge. Weitere Angaben zu den Risiken und vor einer Anlageentscheidung erhalten Sie in den wesentlichen Anlegerinformationen („KIID“) und im Verkaufsprospekt dieses Fonds, die auf Anfrage oder auf der Website [amundiETF.fr](http://amundiETF.fr) in französischer Sprache erhältlich sind. Die in diesem Dokument enthaltenen Angaben stammen aus als zuverlässig geltenden Quellen. Dennoch kann Amundi keine Gewähr für deren Richtigkeit übernehmen und behält sich das Recht vor, jederzeit Änderungen an den vorstehenden Analysen vornehmen zu können. Dieses Dokument ist kein Vertrag und stellt keinesfalls eine Empfehlung, ein Angebotsgesuch oder ein Angebot zum Kauf oder Verkauf im Zusammenhang mit dem genannten Fonds dar und darf keinesfalls so ausgelegt werden. Die Transparenzpolitik und Informationen über die Zusammensetzung der Fondsvermögen stehen auf [amundiETF.com](http://amundiETF.com) zur Verfügung. Der indikative Nettoinventarwert wird von den Börsen veröffentlicht. Anteile der Fonds, die auf dem Sekundärmarkt gekauft werden, können in der Regel nicht direkt an den Fonds zurückverkauft werden. Anleger müssen Anteile mit der Unterstützung durch Intermediäre (beispielsweise eines Maklers) auf einem Sekundärmarkt kaufen und verkaufen, wodurch Gebühren fällig werden können. Zudem besteht die Möglichkeit, dass Anleger mehr zahlen als den aktuellen Nettoinventarwert, wenn Sie Anteile kaufen, und beim Verkauf weniger als den aktuellen Nettoinventarwert erhalten. Für jeden der Fonds gibt es einen von der französischen Finanzmarktaufsicht (AMF) genehmigten Verkaufsprospekt und wesentliche Anlegerinformationen, die vor einer Zeichnung bereitgestellt werden müssen. Die Vertriebsunterlagen jedes Fonds (Verkaufsprospekt und wesentliche Anlegerinformationen, Verwaltungsreglement, Finanzberichte und andere regelmäßig erscheinende Dokumente) sind auf Wunsch bei Amundi oder über die Website [amundiETF.com](http://amundiETF.com) erhältlich. Die Vertriebsunterlagen der für die öffentliche Vermarktung in Deutschland zugelassenen Fonds sind kostenlos und in Papierform erhältlich bei Marcard, Stein & Co. AG, Ballindamm 36, 20095 Hamburg, Deutschland. Eine vollständige Liste der Broker und Market Maker finden Sie auf: [amundiETF.com](http://amundiETF.com) Gebühren für Finanzintermediäre können anfallen.