

# Amundi S&P 500 II UCITS ETF EUR Hedged Dist

REPORTING

Communication  
Publicitaire

28/02/2025

ACTIONS ■

## Données clés (Source : Amundi)

Valeur Liquidative (VL) : **294,88 ( EUR )**  
 Date de VL et d'actif géré : **28/02/2025**  
 Actif géré : **20 898,63 ( millions EUR )**  
 Code ISIN : **LU0959211243**  
 Type de Réplication : **Synthétique**  
 Indice de référence :  
**100% S&P 500 EUR DAILY HEDGED**  
 Eligibilité : **Compte-titres, Assurance-vie**  
 Date du dernier coupon : **10/12/2024**  
 Derniers Coupons par part : **3,7400 ( EUR )**  
 Date de la première VL : **19/08/2013**  
 VL de lancement : **100,00 ( EUR )**

## Objectif d'investissement

Le Amundi S&P 500 II UCITS ETF EUR Hedged Dist est un ETF conforme à la directive OPCVM qui cherche à reproduire la performance de l'indice de référence S&P 500 Net Total Return Index, compensé de l'impact des fluctuations quotidiennes de la devise de l'indice par rapport à l'EUR. La classe d'actions couverte en EUR est dotée d'un mécanisme de couverture de change quotidien simple intégré au produit d'investissement, une solution de gestion du risque de change efficace pour les investisseurs en EUR.

## Indicateur de risque (Source : Fund Admin)



Risque le plus faible

Risque le plus élevé

L'indicateur de risque part de l'hypothèse que vous gardez le produit pendant 5 ans. Le SRI représente le profil de risque tel qu'exposé dans le Document d'Information Clé (DIC). La catégorie la plus basse ne signifie pas qu'il n'y a pas de risque.

L'indicateur synthétique de risque permet d'apprécier le niveau de risque de ce produit par rapport à d'autres. Il indique la probabilité que ce produit enregistre des pertes en cas de mouvements sur les marchés ou d'une impossibilité de notre part de vous payer.

Il est important que les investisseurs potentiels évaluent les risques décrits ci-dessous et dans le prospectus du fonds, disponible sur [www.amundiETF.com](http://www.amundiETF.com)

**- RISQUE EN CAPITAL :** Les ETF sont des instruments de réplication : leur profil de risque est similaire à celui d'un investissement direct dans l'Indice sous-jacent. Le capital des investisseurs est entièrement risqué et il se peut que ces derniers ne récupèrent pas le montant initialement investi.

**- RISQUE DE REPLICATION :** Les objectifs du fonds peuvent ne pas être atteints si des événements inattendus surviennent sur les marchés sous-jacents et ont un impact sur le calcul de l'indice et l'efficacité de la réplication du fonds.

**- RISQUE DU SOUS-JACENT :** L'Indice sous-jacent d'un ETF Amundi peut être complexe et volatil. Dans le cas des investissements en matières premières, l'Indice sous-jacent est calculé par rapport aux contrats futures sur matières premières, ce qui expose l'investisseur à un risque de liquidité lié aux coûts, par exemple de portage et de transport. Les ETF exposés aux Marchés émergents comportent un risque de perte potentielle plus élevé que ceux qui investissent dans les Marchés développés, car ils sont exposés à de nombreux risques imprévisibles inhérents à ces marchés.

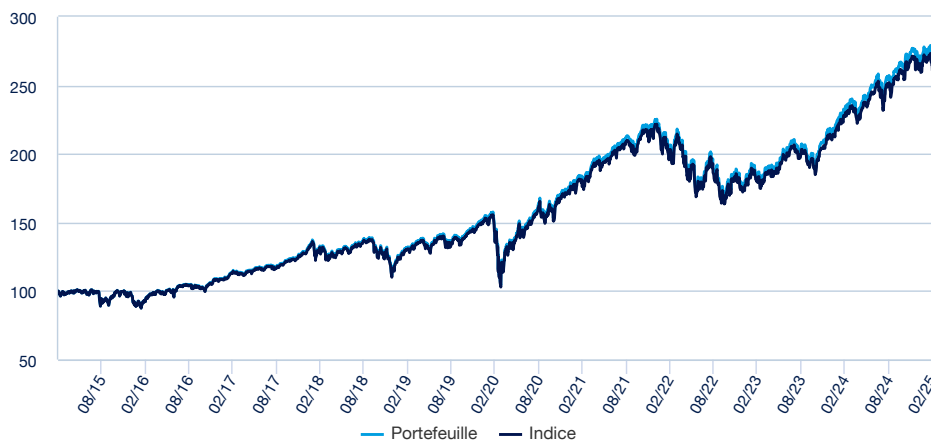
**- RISQUE DE CHANGE :** Les ETF peuvent être exposés au risque de change s'ils sont libellés dans une devise différente de celle de l'Indice sous-jacent qu'ils répliquent. Cela signifie que les fluctuations des taux de change peuvent avoir un impact positif ou négatif sur les rendements.

**- RISQUE DE LIQUIDITE :** La liquidité est fournie par des teneurs de marché enregistrés sur les bourses où les ETF sont cotés. La liquidité sur les bourses peut être limitée du fait d'une suspension du marché sous-jacent représenté par l'Indice sous-jacent suivi par l'ETF, d'une erreur des systèmes de l'une des bourses concernées, des teneurs de marché, ou d'une situation ou d'un événement exceptionnel(e).

« Les valeurs liquidatives techniques peuvent être calculées et publiées tout jour civil (à l'exception des samedis et des dimanches) qui ne soit ni un jour ouvré ni un jour de transaction. Ces valeurs liquidatives techniques n'ont qu'une valeur indicative et ne serviront pas de base pour l'achat, la conversion, le rachat et/ou le transfert d'actions. »

## Performances (Source : Fund Admin) - Les performances passées ne préjugent pas des performances futures

### Evolution de la performance (VL) \* (Source : Fund Admin)



### Performances glissantes \* (Source : Fund Admin)

Depuis le	Depuis le 31/12/2024	1 mois 31/01/2025	3 mois 29/11/2024	1 an 29/02/2024	3 ans 28/02/2022	5 ans 28/02/2020	10 ans 27/02/2015
<b>Portefeuille</b>	1,17%	-1,44%	-1,43%	16,08%	31,34%	97,18%	172,14%
<b>Indice</b>	1,16%	-1,46%	-1,44%	15,98%	30,75%	95,57%	166,44%
<b>Ecart</b>	0,01%	0,01%	0,02%	0,11%	0,59%	1,61%	5,69%

### Performances calendaires \* (Source : Fund Admin)

	2024	2023	2022	2021	2020	2019	2018	2017	2016	2015
<b>Portefeuille</b>	22,58%	22,66%	-20,58%	27,30%	16,84%	27,09%	-7,48%	19,16%	10,07%	0,41%
<b>Indice</b>	22,45%	22,46%	-20,73%	27,11%	16,56%	26,81%	-7,68%	18,80%	9,69%	0,24%
<b>Ecart</b>	0,13%	0,20%	0,16%	0,18%	0,28%	0,28%	0,19%	0,37%	0,38%	0,17%

Les performances des ETF de distribution sont calculées en réinvestissant les dividendes dans la performance de l'ETF

\* Source : Amundi. Les performances ci-dessous couvrent des périodes complètes de 12 mois pour chaque année civile. Les performances passées ne préjugent en rien des résultats actuels et futurs et ne sont pas garanties des rendements à venir. Les gains ou pertes éventuels ne prennent pas en compte les frais, commissions et redevances éventuels supportés par l'investisseur lors de l'émission et du rachat des parts (ex : taxes, frais de courtage ou autres commissions prélevés par l'intermédiaire financier...). Si les performances sont calculées dans une devise autre que l'euro, les gains ou les pertes éventuellement générés peuvent de ce fait être impactés par les fluctuations des taux de change (à la hausse comme à la baisse). L'écart correspond à la différence de performance du portefeuille et de l'indice.

### Indicateurs de risque (Source : Fund Admin) \*

	1 an	3 ans
<b>Volatilité du portefeuille</b>	12,92%	16,93%
<b>Volatilité de l'indice</b>	12,91%	16,92%
<b>Tracking Error ex-post</b>	0,03%	0,03%
<b>Ratio de sharpe</b>	0,90	0,44

\* La volatilité est un indicateur statistique qui mesure l'amplitude des variations d'un actif autour de sa moyenne. Exemple : des variations de +/- 1,5% par jour sur les marchés correspondent à une volatilité de 25% par an.

La Tracking Error représente la volatilité annualisée des différences de performance entre l'ETF et l'indice de référence

## ACTIONS ■

## Données de l'indice (Source : Amundi)

## Description de l'indice

L'indice S&P 500 Net Total Return Index est composé des 500 premières sociétés américaines dont les actions sont négociées sur le New York Stock Exchange ou le Nasdaq. L'indice, calculé depuis 1957, est pondéré par la capitalisation flottante. La méthodologie est disponible sur [www.indices.standardandpoors.com](http://www.indices.standardandpoors.com).

## Caractéristiques (Source : Amundi)

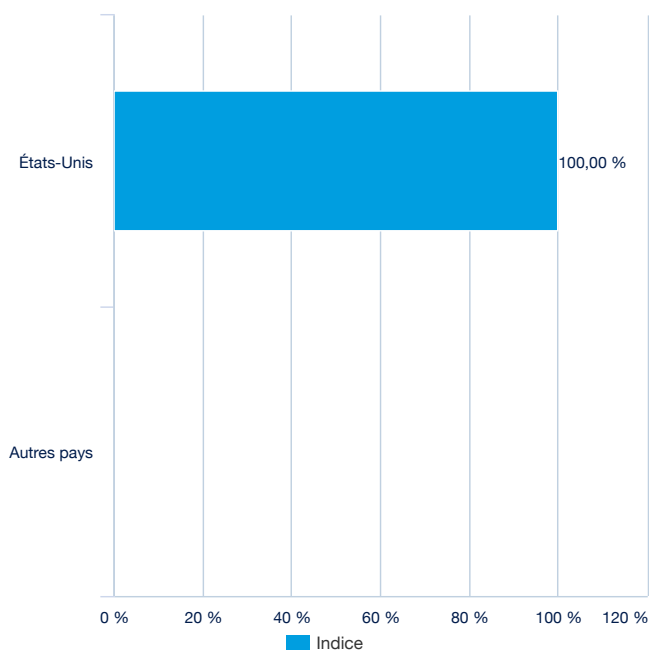
Classe d'actif : **Actions**  
Exposition : **USA**

Nombre de valeurs : **503**

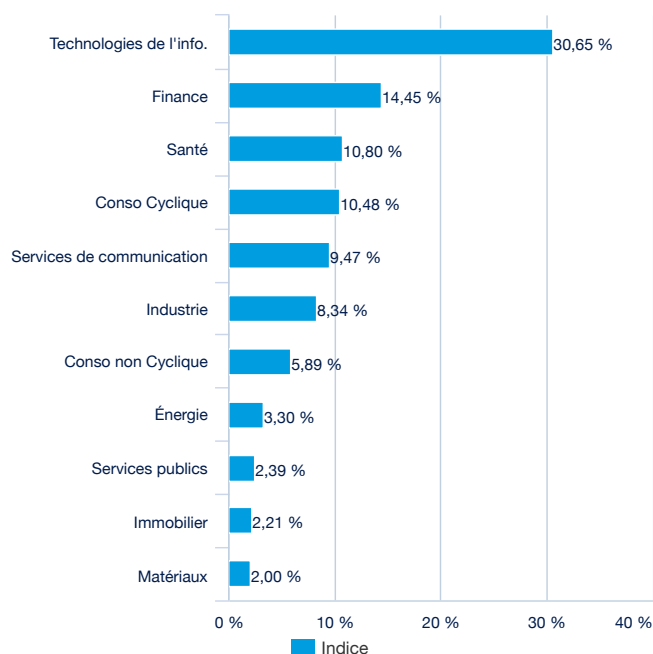
## Principales lignes de l'indice (source : Amundi)

	% d'actifs (indice)
APPLE INC	7,22%
NVIDIA CORP	5,94%
MICROSOFT CORP	5,88%
AMAZON.COM INC	3,93%
META PLATFORMS INC-CLASS A	2,89%
ALPHABET INC CL A	1,98%
BROADCOM INC	1,86%
BERKSHIRE HATHAWAY INC-CL B	1,85%
ALPHABET INC CL C	1,63%
TESLA INC	1,59%
<b>Total</b>	<b>34,77%</b>

## Répartition géographique de l'indice (source : Amundi)



## Secteurs de l'indice (source : Amundi)



## ACTIONS ■

## Données de cotation de l'ETF (source : Amundi)

Place de cotation	Horaires de cotation	Devise	Mnémo	Ticker Bloomberg	iNAV Bloomberg	RIC Reuters	iNAV Reuters
Nyse Euronext Paris	9:00 - 17:30	EUR	SP5H	SP5H FP	SP5HIV	SP5H.PA	SP5HIV
Deutsche Börse	9:00 - 17:30	EUR	SP5H	LYP2 GY	SP5HIV	LYP2.DE	SP5HIV
Borsa Italiana	9:00 - 17:30	EUR	SP5H	SPXH IM	SP5HIV	SPXH.MI	SP5HIV

## Caractéristiques principales de la part (Source : Amundi)

Forme juridique	SICAV de droit Luxembourgeois
Norme européenne	OPCVM
Société de gestion	Amundi Luxembourg SA
Valorisateur	SOCIETE GENERALE LUXEMBOURG
Dépositaire	SOCIETE GENERALE LUXEMBOURG
Commissaire aux comptes	PRICEWATERHOUSECOOPERS LUXEMBOURG
Date de création de la classe	19/08/2013
Devise de référence de la classe	EUR
Classification AMF	Non applicable
Affectation des sommes distribuables	Distribution
Code ISIN	LU0959211243
Minimum de souscription marché secondaire	1 Part(s)
Périodicité de calcul de la VL	Quotidienne
Frais de gestion et autres coûts administratifs ou d'exploitation	0,07%
Frais d'entrée (maximum)	5,00%
Frais de sortie (maximum)	5,00%
Clôture fiscale	Septembre

## Fournisseurs d'indices

LE COMPARTIMENT ETF N'EST EN AUCUNE FAÇON SPONSORISÉ, AVALISÉ, VENDU OU PROMU PAR STANDARD & POOR'S OU SES AFFILIÉS (« S&P »). S&P N'ÉMET AUCUNE DÉCLARATION, CONDITION OU GARANTIE, EXPRESSE OU IMPLICITE, À L'ATTENTION DES PORTEURS DE PARTS DU COMPARTIMENT OU DE TOUT MEMBRE DU PUBLIC QUANT À L'OPPORTUNITÉ D'UN INVESTISSEMENT DANS DES TITRES EN GÉNÉRAL OU DANS LE COMPARTIMENT EN PARTICULIER OU QUANT À LA CAPACITÉ DE L'INDICE À RÉPLIQUER LA PERFORMANCE DE CERTAINS MARCHÉS FINANCIERS ET/OU SEGMENTS DE CERTAINS MARCHÉS FINANCIERS ET/OU DE GROUPES OU CATÉGORIES D'ACTIFS. L'UNIQUE RELATION DE S&P AVEC AMUNDI REPOSE SUR L'OCTROI SOUS LICENCE DE CERTAINES MARQUES DÉPOSÉES, NOMS COMMERCIAUX ET DE L'INDICE, QUI EST DÉFINI, CONSTITUÉ ET CALCULÉ PAR S&P SANS TENIR COMPTE D'AMUNDI NI DU COMPARTIMENT. S&P N'EST NULLEMENT TENUE DE PRENDRE EN COMPTE LES BESOINS D'AMUNDI LORS DE LA DÉFINITION, DE LA COMPOSITION OU DU CALCUL DE L'INDICE. S&P N'EST RESPONSABLE NI DE LA DÉTERMINATION DES COURS ET DE LA VL DU COMPARTIMENT, NI DU CALENDRIER D'ÉMISSION/DE VENTE DE SES TITRES, PAS PLUS QUE DE LA DÉFINITION OU DU CALCUL DE L'ÉQUATION PERMETTANT LA CONVERSION EN NUMÉRAIRE DE SES ACTIONS, TOUTES ACTIVITÉS AUXQUELLES L'AGENCE NE PREND AUCUNE PART. S&P N'A AUCUNE OBLIGATION OU RESPONSABILITÉ QUANT À L'ADMINISTRATION, LA COMMERCIALISATION OU LA NÉGOCIATION DU COMPARTIMENT. S&P NE GARANTIT PAS L'EXACTITUDE NI L'EXHAUSTIVITÉ DE L'INDICE, NI DES DONNÉES Y FIGURANT, ET NE PEUT ÊTRE TENUE RESPONSABLE DE TOUTE ERREUR, OMISSION OU INTERRUPTION S'Y RAPPORTANT. S&P NE DONNE AUCUNE GARANTIE, NE POSE AUCUNE CONDITION NI NE FORMULE AUCUNE DÉCLARATION, EXPRESSÉMENT OU IMPLICITEMENT, QUANT AUX RÉSULTATS DEVANT ÊTRE OBTENUS PAR AMUNDI, LES INVESTISSEURS OU TOUTE AUTRE PERSONNE OU ENTITÉ, ET PROVENANT DE L'UTILISATION DE L'INDICE OU DE TOUTE INFORMATION Y FIGURANT. S&P NE DONNE AUCUNE ESPÈCE DE GARANTIE, EXPRESSE OU IMPLICITE, Y COMPRIS CONCERNANT TOUTE QUALITÉ MARCHANDE OU ADÉQUATION À UN OBJET OU USAGE PARTICULIER, AU TITRE DE L'INDICE OU DES DONNÉES Y FIGURANT. SANS PRÉJUDICE DE CE QUI PRÉCÈDE, S&P NE SAURAIT EN AUCUN CAS ÊTRE TENUE RESPONSABLE DE TOUS DOMMAGES SPÉCIAUX, PUNITIFS, INDIRECTS OU CONSÉCUTIFS (Y COMPRIS TOUTE PERTE DE BÉNÉFICES), RÉSULTANT DE L'UTILISATION DE L'INDICE OU DE TOUTE DONNÉE Y FIGURANT, MÊME SI ELLE A ÉTÉ AVERTIE DE LA POSSIBILITÉ DE SURVENANCE DE TELS DOMMAGES.

## ACTIONS ■

## Avertissement

Le présent document est un document à caractère promotionnel et non de nature réglementaire.

Il appartient à chaque investisseur de s'assurer qu'il est autorisé à souscrire ou à investir dans ce produit.

Avant tout investissement dans ce produit, les investisseurs sont invités à se rapprocher de leurs conseils financiers, fiscaux, comptables et juridiques.

Amundi S&P 500 II est une SICAV de droit luxembourgeois inscrite sur la liste officielle des organismes de placement collectifs soumis à la surveillance de la Commission de Surveillance du Secteur Financier (CSSF) au titre de la Partie I de la loi du 17 décembre 2010, conformément aux dispositions de la Directive UCITS (2009/65/EC).

Le produit est un compartiment de Amundi S&P 500 II qui a obtenu l'agrément de la CSSF et a fait l'objet d'une notification auprès de l'Autorité des Marchés Financiers en vue de sa commercialisation sur le territoire français.

Amundi Asset Management (« Amundi AM ») recommande aux investisseurs de lire attentivement la rubrique « Profil de risque » du prospectus et la rubrique « Profil de risque et de rendement » du Document d'information clé pour l'investisseur du produit (DIC).

Le DIC en langue française, ainsi que le prospectus en langue anglaise, peuvent être obtenus gratuitement sur [info@amundiETF.com](mailto:info@amundiETF.com)

**L'attention de l'investisseur est attirée sur le fait que le prospectus n'est disponible qu'en version anglaise.**

Le produit fait l'objet de contrats d'animation qui visent à assurer la liquidité du produit sur Euronext Paris, dans des conditions normales de marché et de fonctionnement informatique. Les parts ou actions de l'OPCVM coté (« UCITS ETF ») acquises sur le marché secondaire ne peuvent généralement pas être directement revendues à l'OPCVM coté. Les investisseurs doivent acheter et vendre les parts/actions sur un marché secondaire avec l'assistance d'un intermédiaire (par exemple un courtier) et peuvent ainsi supporter des frais. En outre, il est possible que les investisseurs paient davantage que la valeur nette d'inventaire actuelle lorsqu'ils achètent des parts /actions et reçoivent moins que la valeur nette d'inventaire actuelle à la revente. La composition actualisée du portefeuille d'investissement du produit est mentionnée sur le site [www.amundiETF.com](http://www.amundiETF.com).

En outre la valeur liquidative indicative figure sur les pages Reuters et Bloomberg du produit et peut également être mentionnée sur les sites internet des places de cotation du produit. Il n'y a aucune garantie que l'objectif du fonds soit atteint. Le fonds peut ne pas toujours être en mesure de répliquer parfaitement la performance de l'indice. Le produit présente un risque de perte en capital. La valeur de remboursement du produit peut être inférieure au montant de l'investissement initial. Dans le pire des scénarii, les investisseurs peuvent perdre jusqu'à la totalité de leur investissement. L'indice mentionné dans le présent document (l'« Indice ») n'est ni parrainé, ni approuvé, ni vendu par Amundi Asset Management (« Amundi AM »). Amundi AM n'assumera aucune responsabilité à ce titre. L'exactitude, l'exhaustivité ou la pertinence de l'information provenant de sources externes n'est pas garantie, bien qu'elle ait été obtenue auprès de sources raisonnablement jugées fiables. Sous réserve des lois applicables, Amundi AM n'assume aucune responsabilité à cet égard.

Les éléments du présent document relatifs aux données de marchés sont fournis sur la base de données constatées à un moment précis et qui sont susceptibles de varier.

**LE PRESENT DOCUMENT NE CONSTITUE PAS UNE OFFRE DE VENTE DE TITRES AUX ETATS-UNIS D'AMERIQUE. LE PRODUIT QUI Y EST DECRIT NE SERA PAS ENREGISTRE EN VERTU DU U.S. SECURITIES ACT DE 1933, TEL QUE MODIFIE (LE « U.S. SECURITIES ACT ») ET NE PEUT ETRE NI OFFERT, NI CEDE AUX ETATS-UNIS D'AMERIQUE, SANS AVOIR ETE PREALABLEMENT ENREGISTRE OU EXEMPTÉ D'ENREGISTREMENT EN VERTU DU U.S. SECURITIES ACT.**