

Dieses Informationsblatt entspricht dem Stand vom 31. März 2021, sofern nicht anders angegeben.
Die frühere Wertentwicklung gibt keinen verlässlichen Hinweis auf zukünftige Ergebnisse.

Xtrackers Harvest FTSE China A-H 50 UCITS ETF 1D

ein Teilfonds von Xtrackers

Überblick

- Direkte Anlage in chinesischen Aktien
- Die Top 50 der größten Unternehmen, die an den Börsen in Shanghai oder Shenzhen gehandelt werden
- Einzigartige Kombination aus A- und H-Aktien

FTSE China A-H 50 Index Total Return Gross

Der FTSE China 50 Index zielt darauf ab, die Wertentwicklung des folgenden Markts abzubilden:

- chinesische Aktien, die in Festlandchina und im Ausland notiert sind
- die 50 größten und liquidesten Unternehmen (H-Aktien, A-Aktien)
- Gewichtung nach streubesitzbereinigter Marktkapitalisierung
- vierteljährliche Indexüberprüfung, Obergrenze des größten Bestandsanteils beträgt 9 %

Weitere Informationen zur Index-, Auswahl- und Gewichtungsmethodik sind unter www.ftse.com verfügbar.

Fonds Informationen	
ISIN	LU1310477036
Währung der Anteilsklasse	USD
Fondswährung	USD
Auflegungstermin des Fonds	22. März 2016
Gesellschaftssitz	Luxemburg
Portfoliomethode	Direkte Replikation
Portfoliointerverwalter	Harvest Global Investments Ltd
Anlageverwalter	Harvest Global Investments Ltd
Verwahrstelle	State Street Bank International GmbH, Luxembourg Branch
Pauschalgebühr ¹	0,65% p.a.
Ertragsverwendung	Ausschüttend
Nettoinventarwert (NAV)	USD 38,72
Fondsvermögen	USD 15,49 Mio.
Im Umlauf befindliche Anteile insgesamt	400.000,00

¹ Weitere Informationen / Glossar finden Sie hier.

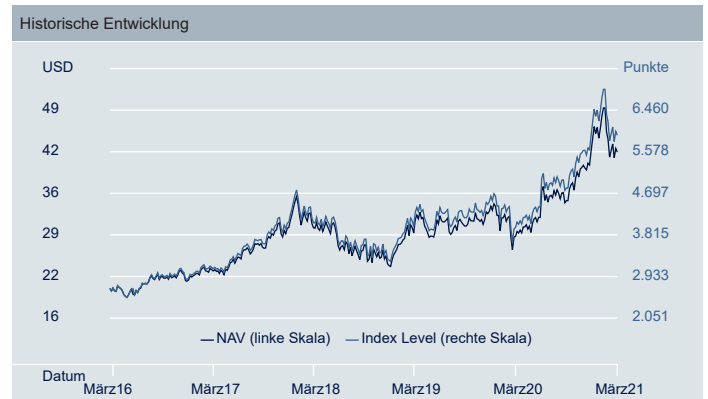
Risiken von Exchange Traded Funds (ETFs)

- Der Fonds verfügt über keine Garantie, und Ihre Anlage ist dem Risiko eines Wertverlusts ausgesetzt. Der Wert Ihrer Anlage kann sowohl fallen als auch steigen.
- Der Fonds weist einen Bezug zu wirtschaftlich weniger entwickelten Ländern (auch bekannt als Schwellenländer) auf, die mit größeren Risiken als entwickelte Volkswirtschaften verbunden sind. Politische Unruhen und Konjunkturabschwünge können mit größerer Wahrscheinlichkeit eintreten und den Wert Ihrer Anlage beeinträchtigen.
- Der Wert einer Aktienanlage ist von einer Reihe von Faktoren abhängig, zu denen unter anderem Marktbedingungen, aktuelle Wirtschaftslage, Branche, geografische Region sowie politische Ereignisse gehören.
- Der Fonds ist den Bewegungen an den Aktienmärkten in einem einzelnen Land oder einer einzelnen Region ausgesetzt, die durch politische bzw. wirtschaftliche Entwicklungen, staatliche Maßnahmen oder Naturereignisse nachteilig beeinflusst werden können, von denen ein breiter diversifizierter Fonds nicht beeinträchtigt wäre.

Angaben zur kumulierten Wertentwicklung						
	1 Monat	3 Monate	6 Monate	1 Jahr	3 Jahre	Annualisierte Volatilität
Anteilklassen	-5,11%	-0,32%	22,62%	47,09%	40,41%	21,46%
Index	-5,02%	0,07%	23,23%	49,24%	45,54%	19,74%
Tracking-Abweichung	-0,09%	-0,39%	-0,61%	-2,15%	-5,14%	-
Tracking Error	1,76%	1,60%	1,65%	1,71%	2,33%	-

Angaben zur rollierenden Wertentwicklung						
	3/16 - 3/17	3/17 - 3/18	3/18 - 3/19	3/19 - 3/20	3/20 - 3/21	Seit Auflage
Anteilklassen	13,42%	30,12%	1,31%	-5,78%	47,09%	15,64%
Index	15,21%	31,42%	2,37%	-4,74%	49,24%	17,08%
Tracking-Abweichung	-1,79%	-1,30%	-1,06%	-1,05%	-2,15%	-2,65%
Tracking Error	1,07%	1,85%	3,12%	1,93%	1,71%	2,03%

Angaben zur Wertentwicklung im Kalenderjahr					
	YTD	2020	2019	2018	2017
Anteilklassen	-0,32%	28,05%	36,74%	-19,64%	38,78%
Index	0,07%	29,52%	38,86%	-19,36%	40,79%
Tracking-Abweichung	-0,39%	-1,46%	-2,12%	-0,28%	-2,00%
Tracking Error	1,60%	1,76%	1,87%	3,23%	1,62%



Quelle: DWS, Indexanbieter

Notierungs- und Handelsinformationen							
Börse	Bloomberg Ticker	Reuters RIC	Handelswährung	NSIN	Börsenkürzel (lokal)	Abwicklung	
London Stock Exchange	AH50 LN	AH50.L	USD	BYXZTY6	AH50	t+2	
XETRA	AH50 GY	AH50.DE	EUR	DBX0P8	AH50	t+2	

Dieses Informationsblatt entspricht dem Stand vom 31. März 2021, sofern nicht anders angegeben.
Die frühere Wertentwicklung gibt keinen verlässlichen Hinweis auf zukünftige Ergebnisse.

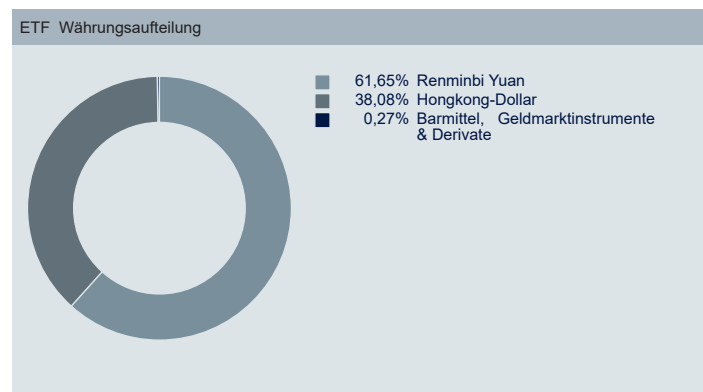
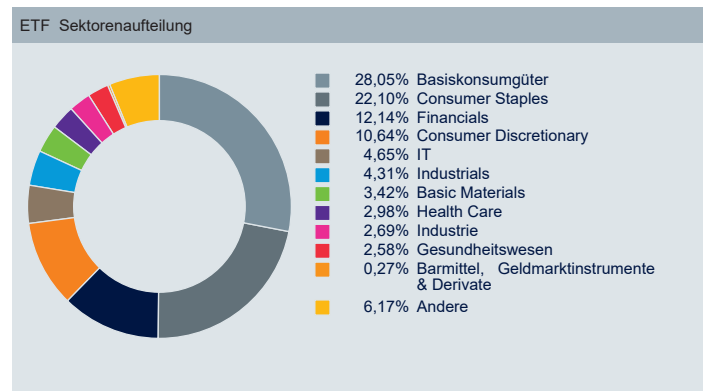
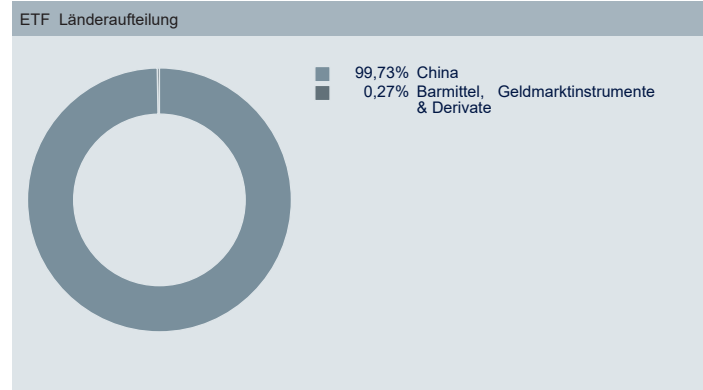
Die 10 größten ETF-Bestandteile		
Wertpapier	ISIN	Gewichtung
MOUTAI ORD A	CNE0000018R8	11,82%
PING AN ORD H	CNE1000003X6	9,75%
CM BANK ORD H	CNE1000002M1	7,92%
WULIANGYE ORD A	CNE000000VQ8	6,27%
IND BANK ORD A	CNE000001QZ7	4,44%
CHINA TOURISM GROUP DUTY FREE CORP ORD A	CNE100000G29	3,17%
CITIC SECURITIES SRS H ORD	CNE1000016V2	3,06%
HENGRUI MEDI ORD A	CNE0000014W7	2,99%
YILI COMPANY ORD A	CNE000000JP5	2,65%
CHINA VANKE CO H SHS	CNE100001SR9	2,59%

Index Information	
Bloomberg Symbol	FCAH50TR
Indextyp	Brutto-Gesamtrendite
Index Basiswährung	CNY
Anzahl Aktien im Index	50
Häufigkeit der Index-Neugewichtung	Vierteljährlich

Quelle: Indexanbieter

Harvest FTSE China A-H 50 UCITS ETF

Quelle: DWS;
 Aufgrund von Rundungen summieren sich die Zahlen möglicherweise nicht immer zu 100,00%.



Mehr Informationen zu Xtrackers

DWS
 Mainzer Landstrasse 11-17
 60329 Frankfurt am Main
 Hotline: +49 69 910 30549
 Fax: +49 69 910 41276

Info: Xtrackers.com
 E-Mail: Xtrackers@dws.com

Zusätzliche Information

Ein Glossar der Begriffe finden Sie unter etf.dws.com.
 Die Wertentwicklung des ETF ist auf NIW-Basis angegeben, nach Abzug der Gebühren und Kosten für die Indexnachbildung. Die Wertentwicklung des ETF versteht sich inklusive reinvestierter Dividenden. Die Wertentwicklung des Index wird auf Basis der Gesamtrendite berechnet. Die Volatilität wird seit der Auflegung der Anteilsklasse berechnet.

Hauptrisikofaktoren

Anlagen in Fonds sind mit zahlreichen Risiken verbunden, darunter unter anderem allgemeine Marktrisiken, Kreditrisiken, Wechselkursrisiken, Zinsrisiken und Liquiditätsrisiken. Daher kann der Wert einer Investition in einen Xtrackers ETF sowohl steigen als auch fallen und zu Verlusten führen, bis hin zu einem Totalverlust des ursprünglich investierten Betrags. Wechselkursänderungen können sich auf den Wert Ihrer Investition auswirken. Wenn sich die Währung Ihres Wohnsitzlandes von der Währung unterscheidet, in der die zugrunde liegenden Anlagen des Fonds getätigt werden, kann sich der Wert Ihrer Anlage aufgrund von Wechselkursschwankungen erhöhen oder verringern.

Haftungsausschluss

Bei dem vorliegenden Dokument handelt es sich um eine Werbemittelung. Die in diesem Dokument enthaltenen Angaben stellen keine Anlageberatung oder Anlageempfehlung dar. Die vollständigen Angaben zum Teilfonds einschließlich der Risiken sind dem Verkaufsprospekt in der geltenden Fassung zu entnehmen. Dieser sowie die wesentlichen Anlegerinformationen stellen die allein verbindlichen Verkaufsdokumente des Teilfonds dar. Anleger können diese Dokumente sowie Kopien der Satzung und die jeweiligen, zuletzt veröffentlichten Jahres- und Halbjahresberichte bei der Zahl- und Informationsstelle, (DWS International GmbH, Mainzer Landstraße 11-17 – D-60329 Frankfurt am Main) kostenlos in Papierform und deutscher Sprache erhalten und unter etf.dws.com herunterladen. Alle Meinungsäußerungen geben die aktuelle Einschätzung der DWS International GmbH wieder, die sich ohne vorherige Ankündigung ändern können. Wie im jeweiligen Verkaufsprospekt erläutert, unterliegt der Vertrieb des oben genannten Teilfonds in bestimmten Rechtsordnungen Beschränkungen. So darf der hierin genannte Teilfonds weder innerhalb der USA, noch an oder für Rechnung von US-Personen oder in den USA ansässigen Personen zum Kauf angeboten oder an diese verkauft werden. Dieses Dokument und die in ihm enthaltenen Informationen dürfen nur in solchen Staaten verbreitet oder veröffentlicht werden, in denen dies nach den jeweils anwendbaren Rechtsvorschriften zulässig ist. Der direkte oder indirekte Vertrieb dieses Dokuments in den USA sowie dessen Übermittlung an oder für Rechnung von US-Personen oder an in den USA ansässige Personen, sind untersagt. Alle hier abgebildeten Kurse und Preise werden nur zu Informationszwecken zur Verfügung gestellt und dienen nicht als Indikator handelbarer Kurse / Preise. Wertentwicklungen der Vergangenheit sind kein verlässlicher Indikator für die künftige Wertentwicklung. Die Berechnung der Wertentwicklung erfolgt nach der BVI (Bundesverband Investment und Asset Management) Methode, d.h. ohne Berücksichtigung des Ausgabeaufschlages. Individuelle Kosten wie beispielsweise Gebühren, Provisionen und andere Entgelte sind in der Darstellung nicht berücksichtigt und würden sich bei Berücksichtigung negativ auf die Wertentwicklung auswirken. Der in diesem Dokument genannte Teilfonds bildet die Wertentwicklung des in seinem Namen genannten Index ab. Der Index-Sponsor haftet nicht für Fehler in seinem Index und ist nicht verpflichtet, auf entsprechende Fehler aufmerksam zu machen. Der Index Name ist eine eingetragene Marke des Index Sponsor („Index Sponsor“) bzw. des Lizenzgeber („Lizenzgeber“). Der Index Sponsor bzw. Lizenzgeber des hier aufgeführten Index gibt keinerlei Zusicherungen und Gewährleistungen in Bezug auf Ergebnisse, die durch die Nutzung ihres Index und/oder der Indexstände oder in anderer Hinsicht an einem bestimmten Tag erzielt wurden. Der Teilfonds kann aufgrund der Zusammensetzung bzw. der für die Fondsverwaltung verwendeten Techniken eine erhöhte Volatilität (Wertschwankung) aufweisen. Xtrackers ist ein Organismus für gemeinsame Anlagen in Wertpapieren (OGAW) gemäß den anwendbaren Gesetzen und Vorschriften und als offene Investmentgesellschaft mit variablem Kapital und getrennter Haftung zwischen den Teilfonds strukturiert. Xtrackers ist in Luxemburg unter der Registernummer RCS-Nr.: B-119.899 eingetragen und hat ihren eingetragenen Sitz in 49, avenue J.F. Kennedy, L-1855 Luxembourg. DWS Investment S.A. fungiert als Verwaltungsgesellschaft der Xtrackers.

© DWS Investments UK Limited, 2021. Autorisiert und reguliert von der Financial Conduct Authority.

Index Haftungsausschluss

Alle Rechte am FTSE China A-H 50 Index Total Return Gross (der „Index“) hält FTSE International Limited („FTSE“). „FTSE®“ ist eine Marke der Unternehmen der London Stock Exchange Group und wird von FTSE unter Lizenz verwendet. Der Xtrackers Harvest FTSE China A-H 50 UCITS ETF (der „ETF“) wurde ausschließlich von Deutsche Bank Asset Management entwickelt. Der Index wird von FTSE oder deren Vertreter berechnet. FTSE und seine Lizenzgeber sind in keiner Weise mit dem ETF verbunden und der ETF wird durch FTSE und seine Lizenzgeber weder gesponsert noch unterstützt oder vermarktet. FTSE und seine Lizenzgeber geben keine Empfehlungen zu dem ETF ab und übernehmen keinerlei Verantwortung gegenüber Personen in Verbindung mit (a) der Verwendung von, Verlässlichkeit von oder Fehlern des Index oder (b) der Anlage in die oder dem Betrieb des ETF. FTSE gibt keine Behauptungen, Vorhersagen, Garantien oder Aussagen bezüglich der durch den ETF erreichbaren Ergebnisse oder die Eignung des Index für den Zweck, für den er von Deutsche Bank Asset Management eingesetzt wird, ab.