

Amundi US Treasury Bond 3-7Y UCITS ETF GBP Hedged Dist

FACTSHEET

Marketing-
Anzeige

30/11/2023

WERBUNG

Wesentliche Informationen (Quelle : Amundi)

Nettoinventarwert (NAV) : **10,29 (GBP)**
 Datum des NAV : **30/11/2023**
 Fondsvolumen : **158,62 (Millionen GBP)**
 ISIN-Code : **LU1407889457**
 WKN : **ETF034**
 Nachbildungsart : **Physisch**
 Referenzindex :
100% BLOOMBERG US TREASURY 3-7 Y GBP HEDGED
 Letzte Ausschüttung : (GBP)
 Datum der ersten NAV : **02/11/2022**
 Erster NAV : **10,00 (GBP)**

Anlageziel

Das Anlageziel des Amundi US Treasury Bond 3-7Y UCITS ETF GBP Hedged Dist besteht darin, die Wertentwicklung des Bloomberg Barclays US Treasury 3-7 Year Index (im Folgenden der „Referenzindex“) abzubilden, der auf USD lautet und repräsentativ für US-Staatsanleihen ist mit Restlaufzeiten zwischen 3 und bis zu (aber nicht einschließlich) 7 Jahren – bei gleichzeitiger Minimierung der Volatilität der Differenz zwischen der Rendite des Teilfonds und der Rendite des Referenzindex (der „Tracking Error“). Für die in ANHANG C – ZUSAMMENFASSUNG DER ANTEILE UND GEBÜHREN genannten monatlich abgesicherten Anteilsklassen wird der Teilfonds auch eine monatliche Währungsabsicherungsstrategie anwenden, um die Auswirkungen der Entwicklung der Währung der jeweiligen Anteilsklasse gegenüber den Währungen der einzelnen Indizes zu minimieren. Der erwartete Tracking Error wird unter normalen Marktbedingungen voraussichtlich bis zu 0,10 % betragen.

DEUTSCHE STEUERINFORMATIONEN

Mindestaktienquote: 0.0%
Fondstyp nach InvStG: Sonstiger Fonds

« Technische Nettoinventarwerte können für jeden Kalendertag (ausgenommen Samstags und Sonntags), der weder ein Geschäftstag noch ein Handelstag ist, berechnet und veröffentlicht werden. Diese Technische Nettoinventarwerte können für jeden Kalendertag sind lediglich Richtwerte und bilden nicht die Grundlage für den Kauf, den Umtausch, die Rücknahme und/oder die Übertragung von Anteilen.»

Wertentwicklung (Quelle: Fondsadministrator) - Die frühere Wertentwicklung lässt nicht auf zukünftige Renditen schließen.

Wertentwicklung des Nettoinventarwertes (NAV) * von 02/11/2022 bis 30/11/2023 (Quelle : Fund Admin)



Kumulierte Wertentwicklung* (Quelle: Fondsadministrator)

seit dem	seit dem 30/12/2022	1 Monat 31/10/2023	3 Monate 31/08/2023	1 Jahr 30/11/2022	3 Jahre	5 Jahre	10 Jahre
Portfolio ohne Ausgabeaufschlag	1,11%	2,52%	0,59%	0,62%	-	-	-
Referenzindex	1,18%	2,54%	0,62%	0,66%	-	-	-
Abweichung	-0,07%	-0,02%	-0,03%	-0,03%	-	-	-

Risiko-indikator (Quelle: Fund Admin)



Niedrigeres Risiko

Höheres Risiko

Der Risiko-Indikator beruht auf der Annahme, dass Sie das Produkt für 3 Jahre lang halten. Der Gesamtrisikoindikator hilft Ihnen, das mit diesem Produkt verbundene Risiko im Vergleich zu anderen Produkten einzuschätzen. Er zeigt, wie hoch die Wahrscheinlichkeit ist, dass Sie bei diesem Produkt Geld verlieren, weil sich die Märkte in einer bestimmten Weise entwickeln oder wir nicht in der Lage sind, Sie auszubehalten.

Potenzielle Anleger müssen die folgenden, im Prospekt des Fonds, der unter www.lyxoreff.de abrufbar ist, beschriebenen Risiken berücksichtigen.
KAPITALRISIKO : ETF sind nachbildende Instrumente: Ihr Risikoprofil ähnelt dem einer direkten Anlage in dem zugrunde liegenden Index. Das Kapital der Anleger ist vollständig dem Risiko ausgesetzt und Anleger erhalten unter Umständen den ursprünglich investierten Betrag nicht zurück.

REPLIKATIONSRISSIKO : Die Anlageziele des Fonds werden aufgrund unerwarteter Ereignisse an den zugrunde liegenden Märkten, die Indexberechnung und die effiziente Fondsnachbildung behindern, unter Umständen nicht erreicht.

KONTRAHENTENRISIKO : Die Anleger sind Risiken infolge der Verwendung eines OTC-Swap mit der MORGAN STANLEY BANK AG, SOCIETEGENERALE, ausgesetzt. Gemäß den OGAW-Richtlinien darf das mit der Kontrahenten eingegangene Risiko 10% des Gesamtvermögens des Fonds nicht übersteigen.

RISIKO IN VERBINDUNG MIT DEM BASISWERT : Der zugrunde liegende Index eines Lyxor-ETF kann komplex und volatil sein. Bei Anlagen in Rohstoffen wird der zugrunde liegende Index mit Bezug zu Rohstoff-Futures-Kontrakten berechnet, die den Anleger einem Liquiditätsrisiko in Verbindung mit den Kosten, wie zum Beispiel Fracht- und Transportkosten, aussetzen können. ETFs mit einem Engagement an Schwellenmärkten sind mit einem größeren Risiko möglicher Verluste verbunden als eine Anlage in Industrieländern, da sie vielfältigen und unvorhersehbaren Schwellenländerisiken ausgesetzt sind.

WÄHRUNGSRISSIKO : ETFs können einem Währungsrisiko unterliegen, wenn der ETF auf eine andere Währung als die Währung des nachgebildeten zugrunde liegenden Index lautet. Das bedeutet, dass die Wechselkursschwankungen die Renditen negativ oder positiv beeinflussen können.

LIQUIDITÄTSRISSIKO : Die Liquidität wird durch zugelassene Market-Maker an der jeweiligen Börse, an der der ETF notiert ist, zur Verfügung gestellt. Die Liquidität an der jeweiligen Börse kann infolge einer Unterbrechung an dem Markt, der durch den von dem ETF nachgebildeten zugrunde liegenden Index repräsentiert wird, eines Ausfalls der Systeme einer der relevanten Börsen, der Market-Maker-Systeme oder einer unnormalen Handlungssituation bzw. eines unnormalen Handelsereignisses beschränkt sein.

Risikoindikatoren (Quelle: Fund Admin) *

	1 Jahr	3 Jahre
Portfolio Volatilität	5,14%	-
Referenzindex Volatilität	5,15%	-
Tracking Error ex-post	0,06%	-
Sharpe Ratio	-0,82	-

* Die Volatilität ist ein statistischer Indikator, der die Schwankungen eines Vermögenswerts um seinen Mittelwert misst. Beispielsweise entspricht eine Marktschwankung von +/- 1,5% pro Tag einer Volatilität von 25% pro Jahr. Der Tracking-Error stellt die annualisierte Volatilität der Performanceunterschiede zwischen dem ETF und der Benchmark dar.

WERBUNG

Kalenderjahr Wertentwicklung* (Quelle: Fund Admin)

	2022	2021	2020	2019	2018
Portfolio ohne Ausgabeaufschlag	-	-	-	-	-
Referenzindex	-	-	-	-	-
Abweichung	-	-	-	-	-

* Quelle : Amundi. Die Entwicklungen in der Vergangenheit lassen keine Rückschlüsse auf aktuelle und künftige Ergebnisse zu und sind keine Garantie für künftige Erträge. Die eventuellen Gewinne oder Verluste berücksichtigen nicht die gegebenenfalls vom Anleger zu tragenden Kosten, Gebühren und Abgaben, die bei der Emission oder der Rücknahme von Anteilen anfallen (z.B.: Steuern, Vermittlungsgebühren oder sonstige vom Intermediär erhobene Gebühren). Wenn die Performances in einer anderen Währung als dem Euro berechnet werden, können die eventuell entstandenen Gewinne oder Verluste Wechselkursschwankungen unterliegen (d.h. sie können zu- oder abnehmen). Der Spread entspricht der Differenz zwischen der Performance des Portfolios und der des Index.

Beschreibung

Der Index repräsentiert die Wertentwicklung von US-Staatsanleihen mit einer Laufzeit von mindestens 3 Jahren und höchstens 7 Jahren bei einem ausstehenden Volumen von mindestens 300 Mio. USD.

Angaben des Portefeuilles (Quelle : Amundi)

Informationen (Quelle : Amundi)

Anlageklasse : **Anleihen**
Klassifizierung : **USA**

Anzahl der Titel : **6**

Indikatoren (Quelle : Fund Admin)

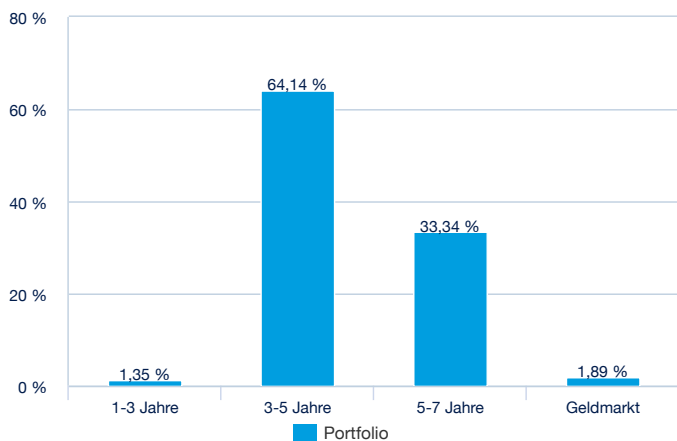
	Portfolio
Modifizierte Duration ¹	4,25
Durchschnittliches Rating ²	AA+
Renditen	4,33%

¹ Die modifizierte Duration (in Punkten) zeigt die prozentuale Änderung des Preises bei einer Veränderung des Referenzzinssatzes um 1%.

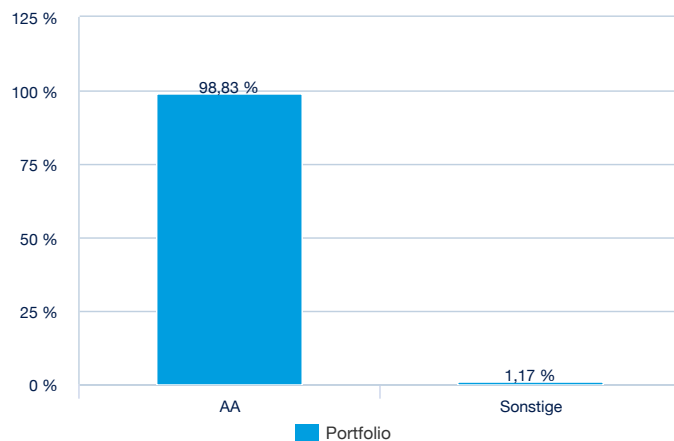
² Basierend auf Anleihen und CDS, jedoch ohne sonstige Derivate

Aufteilung (Quelle : Amundi)

Nach Laufzeit (Quelle : Amundi)

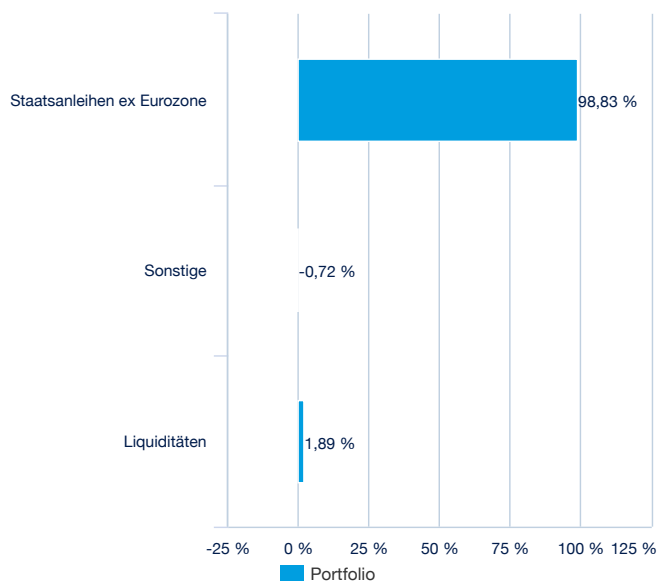


Nach Rating (Quelle : Amundi)

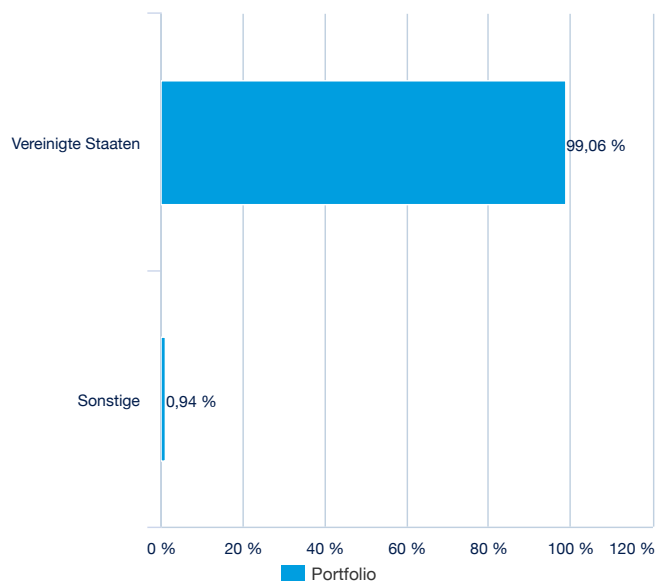


WERBUNG

Nach Emittent (Quelle : Amundi)



Nach Ländern (Quelle : Amundi)



Haupteigenschaften (Quelle: Amundi)

Rechtsform	OGAW nach luxemburgischem Recht
OGAW konform	OGAW
Verwaltungsgesellschaft	Amundi Asset Management
Administrator	SOCIETE GENERALE LUXEMBOURG
Depotbank	SOCIETE GENERALE LUXEMBOURG
Unabhängiger Wirtschaftsprüfer	PRICEWATERHOUSECOOPERS LUXEMBOURG
Auflegedatum der Anlageklasse	02/11/2022
Referenzwährung der Anteilsklasse	GBP
Klassifizierung	Nicht anwendbar
Ertragsverwendung	Ausschüttend
ISIN-Code	LU1407889457
Mindestanlage am Sekundärmarkt	1 Anteil(e)
Häufigkeit der Berechnung des Nettoinventarwerts	Täglich
Laufende Kosten	0,05% (Geschätzt) - 02/11/2022
Ausgabeaufschlag (maximal)	5,00%
Rücknahmeabschlag (maximal)	5,00%
Fiskaljahresende	Dezember

Handelsinformationen (Quelle : Amundi)

Börsenplätze	Handelszeit	Währung	Mnemo	Ticker Bloomberg	INAV Bloomberg	RIC Reuters	INAV Reuters
London Stock Exchange	-	GBP	U37H	U37H LN	-	U37H.L	-

Kontakt

WERBUNG

ETF Sales Ansprechpartner

Frankreich & Luxemburg	+33 (0)1 76 32 65 76
Deutschland & Österreich	+49 (0) 800 111 1928
Italien	+39 02 0065 2965
Schweiz (Deutsch)	+41 44 588 99 36
Schweiz (Französisch)	+41 22 316 01 51
UNITED KINGDOM (Retail)	+44 (0) 20 7 074 9598
UNITED KINGDOM (Instit)	+44 (0) 800 260 5644
Niederlande	+31 20 794 04 79
Nordische Länder	+46 8 5348 2271
Hong Kong	+65 64 39 93 50
Spanien	+34 914 36 72 45

Amundi Kontakt

Amundi ETF
90 bd Pasteur
CS 21564
75 730 Paris Cedex 15 - France
Hotline : +33 (0)1 76 32 47 74
info@amundiETF.com

ETF Capital Markets Ansprechpartner

Téléphone	+33 (0)1 76 32 19 93
Bloomberg IB Chat	Capital Markets Amundi ETF Capital Markets Amundi HK ETF

Index-Anbieter

BLOOMBERG® ist eine Marke von Bloomberg Finance L.P. oder ihren verbundenen Unternehmen. BARCLAYS® ist eine Marke und Dienstleistungsmarke von Barclays Bank Plc (zusammen mit ihren verbundenen Unternehmen „Barclays“). MSCI® ist eine Marke und eine Dienstleistungsmarke von MSCI, Inc. (gemeinsam mit ihren verbundenen Unternehmen, einschließlich MSCI ESG Research LLC („MSCI ESG“), „MSCI“). Diese Marken werden unter Lizenz verwendet. Bloomberg Finance L.P. und dessen verbundene Unternehmen einschließlich Bloomberg Index Services Limited (BISL) (zusammen „Bloomberg“) oder die Lizenzgeber von Bloomberg besitzen sämtliche Eigentumsrechte am Bloomberg Barclays Euro Treasury 50bn 5-7 Year Bond Index, der von BISL oder einem Nachfolger davon auf der Grundlage von Analysen durch MSCI ESG in Bezug auf Umwelt, Soziales und Unternehmensführung festgelegt, zusammengestellt und berechnet wird.

Weder Bloomberg, Barclays noch MSCI sind weder Emittenten noch Hersteller von DIESE TEILFONDS und weder Bloomberg, Barclays noch MSCI haben Verantwortlichkeiten, Verpflichtungen oder Pflichten gegenüber den Anlegern in Bezug auf DIESE TEILFONDS. Der Index ist lizenziert für die Nutzung durch Amundi Asset Management als Emittent von DIESE TEILFONDS. Die einzige Beziehung von Bloomberg, Barclays und MSCI mit dem Emittenten in Bezug auf den Index ist die Lizenzierung des Index, der ohne Berücksichtigung des Emittenten oder von DIESE TEILFONDS oder der Eigentümer von DIESE TEILFONDS bestimmt, zusammengesetzt und berechnet wird.

Darüber hinaus kann der Emittent von DIESE TEILFONDS eigene Geschäfte mit Barclays bezüglich des Index in Verbindung mit DIESE TEILFONDS tätigen. Anleger erwerben DIESE TEILFONDS von dem Emittenten und Anleger erwerben weder eine Beteiligung an dem Index noch gehen sie im Rahmen der Anlage in DIESE TEILFONDS irgendeine Beziehung mit Bloomberg oder Barclays ein. DIESE TEILFONDS wird nicht von Bloomberg, Barclays oder MSCI gesponsert, unterstützt, verkauft oder gefördert. Weder Bloomberg, Barclays noch MSCI machen Zusagen und geben Garantien, weder ausdrücklich noch stillschweigend, hinsichtlich der Ratsamkeit einer Anlage in den DIESE TEILFONDS, hinsichtlich der Ratsamkeit einer Anlage in Wertpapieren im Allgemeinen oder hinsichtlich der Fähigkeit des Index, die jeweilige oder relative Entwicklung des Marktes nachzubilden. Weder Bloomberg, Barclays noch MSCI haben die Rechtmäßigkeit oder Eignung des DIESE TEILFONDS in Bezug auf eine Person oder Körperschaft bestätigt. Weder Bloomberg, Barclays noch MSCI sind verantwortlich für die Festlegung des Emissionszeitpunkts, der Kurse oder der Anzahl der zu begebenden Anteile des DIESE TEILFONDS oder haben daran mitgewirkt. Weder Bloomberg, Barclays noch MSCI sind in irgendeiner Weise verpflichtet, die Anforderungen des Emittenten oder der Eigentümer des DIESE TEILFONDS oder eines anderen Dritten bei der Ermittlung, Zusammenstellung oder Berechnung des Bloomberg Barclays Euro Treasury 50bn 5-7 Year Bond Index zu berücksichtigen. Weder Bloomberg, Barclays noch MSCI übernehmen eine Verpflichtung oder Haftung in Verbindung mit der Verwaltung, Vermarktung oder dem Handel des DIESE TEILFONDS.

Die Lizenzvereinbarung zwischen Bloomberg und Barclays bzw. zwischen Bloomberg und MSCI dient ausschließlich den Interessen von Bloomberg und Barclays bzw. Bloomberg und MSCI und Bloomberg und nicht den Interessen der Eigentümer des DIESE TEILFONDS, der Anleger oder Dritter. Außerdem dient die Lizenzvereinbarung zwischen dem Emittenten und Bloomberg dient ausschließlich den Interessen des Emittenten und Bloomberg und nicht den Interessen der Eigentümer des DIESE TEILFONDS, der Anleger oder Dritter.

BLOOMBERG, BARCLAYS UND MSCI ÜBERNEHMEN GEGENÜBER DEM EMITTENTEN, DEN ANLEGERN ODER SONSTIGEN DRITTEN KEINERLEI HAFTUNG FÜR DIE QUALITÄT, RICHTIGKEIT UND/ODER VOLLSTÄNDIGKEIT DES INDEX ODER DER DARIN ENTHALTENEN DATEN ODER FÜR UNTERBRECHUNGEN BEI DER BEREITSTELLUNG DES INDEX. WEDER BLOOMBERG, BARCLAYS NOCH MSCI GEBEN IRGENDNEINE AUSDRÜCKLICHE ODER STILLSCHWEIFENDE GARANTIE HINSICHTLICH DER ERGEBNISSE, DIE VOM EMITTENTEN, DEN ANLEGERN ODER EINER ANDEREN PERSON BZW. EINEM ANDEREN RECHTSSUBJEKT AUS DER VERWENDUNG DES INDEX ODER DARIN ENTHALTENER DATEN ZU ERZIELEN SIND. BLOOMBERG, BARCLAYS UND MSCI GEBEN KEINE GARANTIE, WEDER AUSDRÜCKLICH NOCH IMPLIZIT, UND LEHNEN HIERMIT JEGLICHE GARANTIE HINSICHTLICH DER MARKTGÄNGIGKEIT ODER EIGNUNG FÜR EINEN BESTIMMTEN ZWECK ODER EINSATZ FÜR DEN INDEX ODER DARIN ENTHALTENE DATEN AB. BLOOMBERG BEHÄLT SICH DAS RECHT VOR, DIE METHODEN DER BERECHNUNG ODER VERÖFFENTLICHUNG ZU ÄNDERN ODER DIE BERECHNUNG ODER VERÖFFENTLICHUNG DES INDEX EINZUSTELLEN, UND BLOOMBERG, BARCLAYS UND MSCI IST NICHT HAFTBAR FÜR FEHLERHAFTHE BERECHNUNGEN ODER FALSCHHE, VERSPÄTETE ODER UNTERBROCHENE VERÖFFENTLICHUNGEN IN BEZUG AUF DEN INDEX ODER DER DARIN ENTHALTENEN DATEN. BLOOMBERG, BARCLAYS UND MSCI HAFTEN NICHT FÜR SCHÄDEN, INSBESONDERE SPEZIELLE, INDIREKTE ODER FOLGESCHÄDEN, ODER FÜR ENTGANGENE GEWINNE, SELBST WENN SIE VON DER MÖGLICHKEIT SOLCHER IN KENNNTNIS GESETZT WURDEN, DIE AUS DER NUTZUNG DES INDEX ODER DARIN ENTHALTENER DATEN ODER IM HINBLICK AUF DEN DIESE TEILFONDS ENTSTEHEN.

Keine der von Bloomberg, Barclays oder MSCI bereitgestellten und in dieser Publikation verwendeten Informationen darf in irgendeiner Art ohne vorherige schriftliche Genehmigung durch Bloomberg, Barclays Capital, dem Geschäftsbereich Investment Banking der Barclays Bank PLC und MSCI reproduziert werden. Die Barclays Bank PLC ist in England unter der Nr. 1026167 eingetragen. Der Sitz befindet sich in 1 Churchill Place, London E14 5HP, Vereinigtes Königreich.

WERBUNG ■

Wichtige Hinweise

Eine Anlage im Fonds ist mit einem nicht absehbaren Kapitalverlustrisiko verbunden. Die Entwicklungen in der Vergangenheit lassen keine Rückschlüsse auf künftige Ergebnisse zu und sind keine Garantie für künftige Erträge. Weitere Angaben zu den Risiken und vor einer Anlageentscheidung erhalten Sie in den wesentlichen Anlegerinformationen („KIID“) und im Verkaufsprospekt dieses Fonds, die auf Anfrage oder auf der Website amundiETF.fr in französischer Sprache erhältlich sind. Die in diesem Dokument enthaltenen Angaben stammen aus als zuverlässig geltenden Quellen. Dennoch kann Amundi keine Gewähr für deren Richtigkeit übernehmen und behält sich das Recht vor, jederzeit Änderungen an den vorstehenden Analysen vornehmen zu können. Dieses Dokument ist kein Vertrag und stellt keinesfalls eine Empfehlung, ein Angebotsgesuch oder ein Angebot zum Kauf oder Verkauf im Zusammenhang mit dem genannten Fonds dar und darf keinesfalls so ausgelegt werden. Die Transparenzpolitik und Informationen über die Zusammensetzung der Fondsvermögen stehen auf amundiETF.com zur Verfügung. Der indikative Nettoinventarwert wird von den Börsen veröffentlicht. Anteile der Fonds, die auf dem Sekundärmarkt gekauft werden, können in der Regel nicht direkt an den Fonds zurückverkauft werden. Anleger müssen Anteile mit der Unterstützung durch Intermediäre (beispielsweise eines Maklers) auf einem Sekundärmarkt kaufen und verkaufen, wodurch Gebühren fällig werden können. Zudem besteht die Möglichkeit, dass Anleger mehr zahlen als den aktuellen Nettoinventarwert, wenn Sie Anteile kaufen, und beim Verkauf weniger als den aktuellen Nettoinventarwert erhalten. Für jeden der Fonds gibt es einen von der französischen Finanzmarktaufsicht (AMF) genehmigten Verkaufsprospekt und wesentliche Anlegerinformationen, die vor einer Zeichnung bereitgestellt werden müssen. Die Vertriebsunterlagen jedes Fonds (Verkaufsprospekt und wesentliche Anlegerinformationen, Verwaltungsreglement, Finanzberichte und andere regelmäßig erscheinende Dokumente) sind auf Wunsch bei Amundi oder über die Website amundiETF.com erhältlich. Die Vertriebsunterlagen der für die öffentliche Vermarktung in Deutschland zugelassenen Fonds sind kostenlos und in Papierform erhältlich bei Marcard, Stein & Co. AG, Ballindamm 36, 20095 Hamburg, Deutschland. Eine vollständige Liste der Broker und Market Maker finden Sie auf: amundiETF.com Gebühren für Finanzintermediäre können anfallen.