

# Amundi EUR Corporate Bond 1-5Y ESG UCITS ETF Acc

REPORT  
MENSILE

31/03/2026

## Informazioni chiave (Fonte : Amundi)

Valore quota (NAV) : **54,43 ( EUR )**  
 Data di valorizzazione : **31/03/2026**  
 Patrimonio in gestione : **6 051,28 ( milioni EUR )**  
 Codice ISIN : **LU1525418643**  
 Tipo di replica : **Fisico**  
 Benchmark :  
**100% BLOOMBERG MSCI ESG EURO CORPORATE 1-5 YEAR SELECT INDEX**

## Obiettivo di investimento

L'obiettivo del Comparto consiste nel replicare il rendimento dell'Indice 100% BLOOMBERG MSCI ESG EURO CORPORATE 1-5 YEAR SELECT INDEX USD HEDGED (l'"Indice").

## Indicatore di rischio(Fonte : Fund Admin)



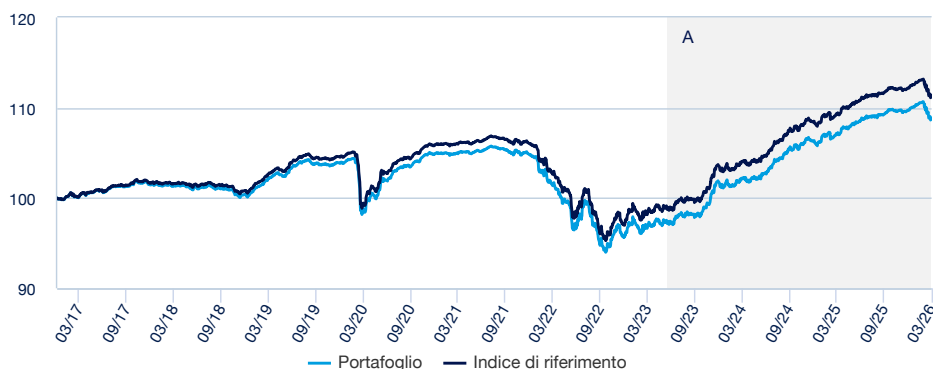
Rischio più basso

Rischio più alto

L'indicatore di rischio presuppone che il prodotto sia mantenuto per 4 anni. L'indicatore sintetico di rischio è un'indicazione orientativa del livello di rischio di questo prodotto rispetto ad altri prodotti. Esso esprime la probabilità che il prodotto subisca perdite monetarie a causa di movimenti sul mercato o a causa della nostra incapacità di pagarvi quanto dovuto.

## Performance (Fonte : Fund Admin) - I rendimenti passati non sono indicativi di quelli futuri

### Performance del fondo \* (Fonte : Fund Admin)



A : \* Since the beginning of this period, the reference indicator of the Sub-Fund is Bloomberg MSCI Euro Corporate 1-5 Year ESG Sustainability SRI Index

### Performance\* (Fonte : Fund Admin)

|                    | Da inizio anno | 1 mese     | 3 mesi     | 1 anno     | 3 anni     | 5 anni     | Da inizio gestione |
|--------------------|----------------|------------|------------|------------|------------|------------|--------------------|
| A partire dal      | 31/12/2025     | 27/02/2026 | 31/12/2025 | 31/03/2025 | 31/03/2023 | 31/03/2021 | 04/01/2017         |
| <b>Portafoglio</b> | -0,82%         | -1,66%     | -0,82%     | 1,68%      | 12,38%     | 3,70%      | 8,83%              |
| <b>Benchmark</b>   | -0,78%         | -1,64%     | -0,78%     | 1,91%      | 13,19%     | 5,01%      | 11,32%             |
| <b>Scostamento</b> | -0,04%         | -0,02%     | -0,04%     | -0,23%     | -0,80%     | -1,31%     | -2,49%             |

### Performance annuale\* (Fonte : Fund Admin)

|                    | 2025   | 2024   | 2023   | 2022   | 2021   | 2020   | 2019   | 2018   | 2017 | 2016 |
|--------------------|--------|--------|--------|--------|--------|--------|--------|--------|------|------|
| <b>Portafoglio</b> | 3,18%  | 4,48%  | 6,47%  | -8,78% | -0,07% | 1,02%  | 3,45%  | -1,06% | -    | -    |
| <b>Benchmark</b>   | 3,40%  | 4,73%  | 6,83%  | -8,53% | 0,15%  | 1,30%  | 3,70%  | -0,83% | -    | -    |
| <b>Scostamento</b> | -0,22% | -0,25% | -0,36% | -0,25% | -0,22% | -0,28% | -0,24% | -0,23% | -    | -    |

\* Le performance sopra indicate si riferiscono a periodi completi di 12 mesi per ogni anno civile. Le performance passate non sono assolutamente indicative dei risultati attuali e futuri e non garantiscono prossimi rendimenti. I guadagni o le perdite eventuali non tengono conto delle spese, delle commissioni e delle imposte eventualmente sostenute dall'investitore al momento dell'emissione o del riscatto delle quote (es. tasse, spese di intermediazione o altre commissioni prelevate dall'intermediario finanziario...). Se le performance sono calcolate in una valuta diversa dall'euro, i guadagni o le perdite eventualmente generate possono essere influenzate dalle oscillazioni dei tassi di cambio (sia in rialzo che in ribasso). Lo scostamento corrisponde alla differenza di performance del portafoglio e dell'indice.

## Indicatori di rischio (Fonte : Fund Admin)

|                                 | 1 anno | 3 anni | Data di lancio * |
|---------------------------------|--------|--------|------------------|
| <b>Volatilità</b>               | 1,41%  | 1,88%  | 2,39%            |
| <b>Volatilità dei benchmark</b> | 1,42%  | 1,88%  | 2,38%            |
| <b>Tracking Error ex-post</b>   | 0,04%  | 0,04%  | 0,06%            |
| <b>Sharpe Ratio</b>             | -0,46  | 0,45   | 0,04             |

\* La volatilità è un indicatore statistico che misura l'ampiezza delle variazioni di un portafoglio rispetto alla sua media. Esempio: variazioni giornaliere di +/- 1,5% sui mercati corrispondono ad una volatilità annua del 25%. L'indicatore Tracking Error misura la differenza di rendimento tra il fondo e l'indice

**Gestore del Fondo**



**Stéphanie Pless**  
Responsabile inflazione



**Jean Nadal**  
Lead Portfolio Manager



**Olivier Chatelot**  
Gestore di portafoglio supplente

**Dati del portafoglio (Fonte : Amundi)**

**Caratteristiche (Fonte : Amundi)**

Classe di investimento : **Obbligazionario**  
Esposizione : **Eurozona**

Numero di titoli : **1766**

**Indicatori del portafoglio (Fonte : Fund Admin)**

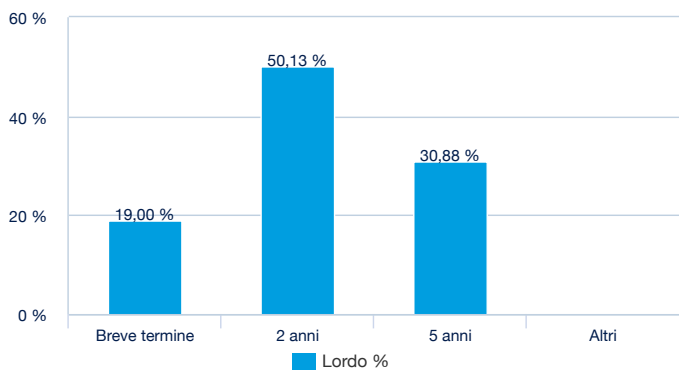
|                                       | <b>Portafoglio</b> |
|---------------------------------------|--------------------|
| <b>Modified Duration <sup>1</sup></b> | 2,64               |
| <b>Rating medio <sup>2</sup></b>      | BBB+               |
| <b>Rendimento</b>                     | 3,63%              |

<sup>1</sup> La Modified Duration (in punti) rappresenta la variazione percentuale del prezzo a fronte di un'evoluzione dell'1% del tasso di riferimento.

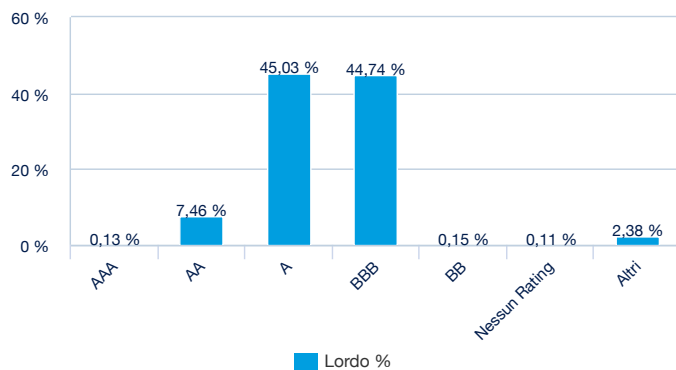
<sup>2</sup> Basato sulle obbligazioni e sui CDS, eccetto qualunque altro derivato.

**Ripartizione del portafoglio (Fonte : Amundi)**

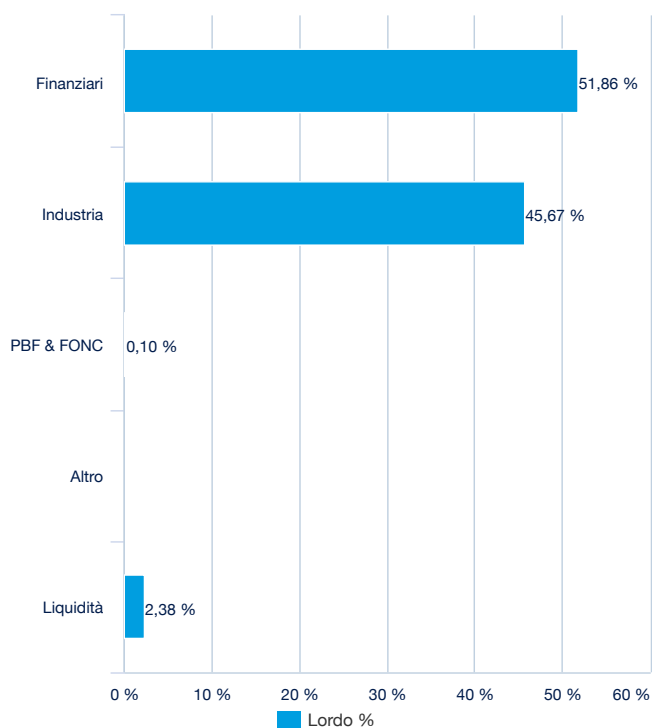
**Per scadenza (Fonte : Amundi)**



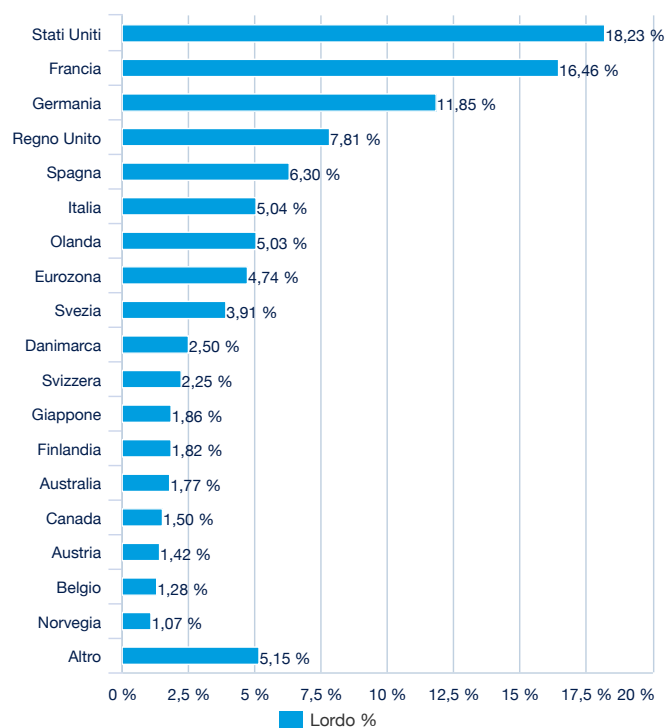
**Per rating (Fonte : Amundi)**



**Per tipo d'emittente (Fonte : Amundi)**



**Per paese (Fonte : Amundi)**



**Caratteristiche principali (Fonte : Amundi)**

|   |                                 |
|---|---------------------------------|
| Forma giuridica   | OICVM di diritto lussemburghese |
| Normativa europea   | OICVM                           |
| Società di gestione   | Amundi Luxembourg SA            |
| Agente amministrativo   | CACEIS Bank, Luxembourg Branch  |
| Banca depositaria   | CACEIS Bank, Luxembourg Branch  |
| Revisore dei Conti  | DELOITTE AUDIT                  |
| Data di lancio  | 29/11/2016                      |
| Prima data di NAV   | 04/01/2017                      |
| Valuta di riferimento della classe                                  | EUR                             |
| Classificazione   | Non applicabile                 |
| Tipologia dei dividendi   | Az. ad Accumulazione            |
| Codice ISIN   | LU1525418643                    |
| Minimo di sottoscrizione mercato secondario                         | 1 Azione/quota                  |
| Frequenza di calcolo della quota                                    | Giornaliera                     |
| Commissioni di gestione e altri costi amministrativi o di esercizio | 0,20%                           |
| Chiusura fiscale  | Settembre                       |

**Dati di negoziazione dell'ETF (Fonte : Amundi)**

| Piazza                  | Valuta | Ticker Bloomberg | INAV Bloomberg | RIC Reuters | INAV Reuters  |
|-------------------------|--------|------------------|----------------|-------------|---------------|
| Deutsche Boerse (Xetra) | EUR    | A4H7 GY          | IEBBB          | A4H7.DE     | EBBBINAV=SOLA |
| Euronext Paris          | EUR    | EBBB FP          | IEBBB          | EBBB.PA     | EBBBINAV=SOLA |
| Euronext Milan          | EUR    | EBBB IM          | IEBBB          | EBBB.MI     | EBBBINAV=SOLA |

**Contatti****Contatti commerciali ETF**

|                                    |                       |
|------------------------------------|-----------------------|
| Francia & Lussemburgo              | +33 (0)1 76 32 65 76  |
| Germania & Austria                 | +49 (0) 800 111 1928  |
| Italia                             | +39 02 0065 2965      |
| Svizzera (Tedesco)                 | +41 44 588 99 36      |
| Svizzera (Francese)                | +41 22 316 01 51      |
| Regno Unito (Vendita al dettaglio) | +44 (0) 20 7 074 9598 |
| Regno Unito (Istituto)             | +44 (0) 800 260 5644  |
| Olanda                             | +31 20 794 04 79      |
| Paesi nordici                      | +46 8 5348 2271       |
| Hong Kong                          | +65 64 39 93 50       |
| Spagna                             | +34 914 36 72 45      |

**Contatti ETF Capital Market**

|                   |                               |
|-------------------|-------------------------------|
| Téléphone         | +33 (0)1 76 32 19 93          |
| Bloomberg IB Chat | Capital Markets Amundi ETF    |
|                   | Capital Markets Amundi HK ETF |

**Contatti Brokers ETF**

|             |                      |
|-------------|----------------------|
| SG CIB      | +33 (0)1 42 13 38 63 |
| BNP Paribas | +44 (0) 207 595 1844 |

**Sede centrale**

**Amundi ETF**  
90 bd Pasteur  
CS 21564  
75 730 Paris Cedex 15 - France  
**Infoline** : +33 (0)1 76 32 47 74  
info-etf@amundi.com

## Dati Indici

IL COMPARTO NON È SPONSORIZZATO, GARANTITO, COMMERCIALIZZATO O PROMOSSO DA MSCI INC. ("MSCI"), NÉ DA SUOI AFFILIATI, FORNITORI DI INFORMAZIONI O TERZI CHE PARTECIPINO O SIANO IN QUALCHE MODO COLLEGATI ALLA COMPILAZIONE O CREAZIONE DI INDICI MSCI (COLLETTIVAMENTE, LE "PARTI MSCI"). GLI INDICI MSCI SONO DI PROPRIETÀ ESCLUSIVA DI MSCI E SONO MARCHI DI SERVIZI DI MSCI O DEI SUOI AFFILIATI. GLI INDICI MSCI SONO STATI CONCESSI IN LICENZA D'USO AD AMUNDI PER SCOPI SPECIFICI. NESSUNA DELLE PARTI MSCI RILASCIATA ALCUNA DICHIARAZIONE O GARANZIA, ESPLICITA O IMPLICITA, ALL'EMITTENTE O AI TITOLARI DEL PRESENTE COMPARTO O A QUALSIVOGLIA ALTRA PERSONA FISICA O GIURIDICA IN RELAZIONE ALL'OPPORTUNITÀ DI INVESTIRE IN COMPARTI IN GENERALE O IN QUESTO COMPARTO PARTICOLARE O ALLA CAPACITÀ DI QUALSIVOGLIA INDICE MSCI DI REPLICARE LA PERFORMANCE DEL CORRISPONDENTE MERCATO AZIONARIO. MSCI O I SUOI AFFILIATI SONO I LICENZIATARI DI ALCUNI MARCHI COMMERCIALI, MARCHI DI SERVIZI E NOMI COMMERCIALI E DEGLI INDICI MSCI CHE SONO DETERMINATI, COMPOSTI E CALCOLATI DA MSCI INDIPENDENTEMENTE DA AMUNDI O DA QUESTO COMPARTO O DAI SOTTOSCRITTORI DI QUESTO COMPARTO O DA QUALSIVOGLIA ALTRA PERSONA FISICA O GIURIDICA. NESSUNA DELLE PARTI MSCI HA ALCUN OBBLIGO DI TENERE CONTO DELLE ESIGENZE DI AMUNDI, DEI SOTTOSCRITTORI DI QUESTO COMPARTO O DI QUALSIVOGLIA ALTRA PERSONA FISICA O GIURIDICA NELLA DETERMINAZIONE, COMPOSIZIONE O NEL CALCOLO DEGLI INDICI MSCI. NESSUNA DELLE PARTI MSCI È RESPONSABILE O HA PARTECIPATO ALLA DETERMINAZIONE DEI TEMPI, DEI PREZZI O DELLE QUANTITÀ DA EMETTERE DI QUESTO COMPARTO, O ALLA DETERMINAZIONE O AL CALCOLO DELL'EQUAZIONE O DEL CORRISPETTIVO IN CUI TALE COMPARTO È RIMBORSABILE. INOLTRE, NESSUNA DELLE PARTI MSCI HA ALCUN OBBLIGO O RESPONSABILITÀ NEI CONFRONTI DELL'EMITTENTE O DEI TITOLARI DEL PRESENTE COMPARTO O DI QUALSIASI ALTRA PERSONA FISICA O GIURIDICA IN RELAZIONE ALL'AMMINISTRAZIONE, ALLA COMMERCIALIZZAZIONE O ALL'OFFERTA DEL PRESENTE COMPARTO. SEBBENE MSCI OTTENGHA INFORMAZIONI PER L'INCLUSIONE O PER L'USO NEL CALCOLO DEGLI INDICI MSCI DA FONTI CHE RITIENE AFFIDABILI, NESSUNA DELLE PARTI MSCI GARANTISCE O DICHIARA L'ORIGINALITÀ, L'ACCURATEZZA E/O LA COMPLETEZZA DI QUALSIASI INDICE MSCI O DI QUALSIASI DATO IVI INCLUSO. NESSUNA DELLE PARTI MSCI FORNISCE ALCUNA DICHIARAZIONE, ESPLICITA O IMPLICITA, IN MERITO AI RISULTATI OTTENIBILI DALL'EMITTENTE DEL COMPARTO, DAI TITOLARI DEL COMPARTO O DA ALTRE PERSONE FISICHE O GIURIDICHE MEDIANTE L'UTILIZZO DELL'INDICE O DEI DATI IVI INCLUSI. NESSUNA DELLE PARTI MSCI AVRÀ ALCUNA RESPONSABILITÀ PER EVENTUALI ERRORI, OMISSIONI O INTERRUZIONI DI O IN RELAZIONE A QUALSIASI INDICE MSCI O A QUALSIASI DATO IVI INCLUSO. INOLTRE, NESSUNA DELLE PARTI MSCI FORNISCE ALCUNA GARANZIA ESPLICITA O IMPLICITA DI ALCUN TIPO E LE PARTI MSCI DECLINANO ESPRESSAMENTE OGNI GARANZIA DI COMMERCIALIZZAZIONE E IDONEITÀ PER UNO SCOPO PARTICOLARE, RISPETTO A CIASCUN INDICE MSCI E AI DATI IVI INCLUSI. FERMO RESTANDO QUANTO PRECEDE, NESSUNA DELLE PARTI MSCI AVRÀ MAI ALCUNA RESPONSABILITÀ PER QUALSIASI DANNO DIRETTO, INDIRETTO, SPECIALE, PUNITIVO, CONSEGUENZIALE O QUALSIASI ALTRO DANNO (INCLUSI I MANCATI PROFITTI) ANCHE SE INFORMATA DELLA POSSIBILITÀ CHE SI VERIFICHINO TALI DANNI.

## Informazioni Legali / Disclaimer

Il Fondo di cui al presente documento (di seguito "Fondo") è gestito da Amundi Asset Management. Le informazioni contenute nel presente documento sono fornite a scopo informativo e non costituiscono offerta al pubblico di strumenti finanziari né una raccomandazione riguardante strumenti finanziari. Si declina qualsiasi responsabilità in caso di qualsivoglia perdita, diretta o indiretta, derivante dall'affidamento alle opinioni o dall'uso delle informazioni ivi contenute. Il presente documento non può essere riprodotto, distribuito a terzi o pubblicato, in tutto o in parte, senza la preventiva autorizzazione scritta di [inserire società di gestione]. I potenziali investitori devono esaminare se i rischi annessi all'investimento nel Fondo siano appropriati alla propria situazione e devono altresì accertarsi di aver compreso interamente il contenuto del presente documento. In caso di dubbi, si raccomanda di consultare un consulente finanziario al fine di determinare se l'investimento sia appropriato. L'investimento comporta un sostanziale grado di rischio. Non vi è garanzia che i paesi, i mercati o i settori citati manifestino i rendimenti attesi. **Prima dell'adesione leggere il KIID**, che il proponente l'investimento deve consegnare all'investitore prima della sottoscrizione, **ed il Prospetto**, pubblicati nel presente sito. Si raccomanda la lettura della relazione di gestione o della relazione semestrale più recenti per maggiori informazioni sulla politica di investimento concretamente posta in essere. **I rendimenti passati non sono indicativi di quelli futuri e non vi è garanzia di ottenere uguali rendimenti per il futuro.** Il presente documento non è rivolto ad alcuna «U.S. Person» come definita nel Securities Act of 1933 e nel Prospetto.

Le informazioni sono aggiornate a 31/03/2026 Solo per i prodotti SFDR 8 e SFDR 9 Si prega di notare che questo fondo è gestito in modo passivo e replica un indice sottostante la cui metodologia mira a fornire un'esposizione ampia al mercato senza applicare esclusioni o integrazioni ESG. Di conseguenza, potresti essere esposto a titoli che potrebbero essere coinvolti in gravi controversie, comportare forti rischi relativi alla sostenibilità o avere un impatto negativo sui fattori di sostenibilità. Per maggiori dettagli si rimanda alla documentazione legale e alla metodologia dell'indice. Se desideri prendere in considerazione un'alternativa ESG, puoi trovare un'ampia scelta di soluzioni all'interno della nostra gamma di investimenti responsabili.