Amundi Japan Topix UCITS ETF Daily Hedged USD Acc

REPORT MENSILE

31/10/2026

Obiettivo di investimento

Il Comparto è gestito passivamente. L'obiettivo del presente Comparto consiste nel replicare la performance di TOPIX Index e ridurre al minimo il tracking error tra il valore patrimoniale netto del Comparto e la performance dell'Indice. Il livello previsto di tracking error, in condizioni di mercato normali, è indicato nel prospetto del Comparto. L'Indice è un Indice a rendimento totale: i dividendi corrisposti dagli elementi costitutivi dell'Indice sono inclusi nel rendimento dell'Indice. TOPIX Index è un indice azionario rappresentativo dei principali titoli negoziati sul mercato giapponese. Maggiori informazioni sulla composizione dell'indice e sulle sue regole operative sono disponibili nel prospetto e sul sito: jpx.co.jp Il valore dell'Indice è disponibile tramite Bloomberg (TPXDDVD). Il Comparto applicherà una metodologia di Replica indiretta per ottenere esposizione all'Indice. Il Comparto investirà in un total return swap (strumento finanziario derivato) in grado di conseguire il rendimento dell'Indice rispetto al rendimento delle attività detenute. I derivati sono parte integrante delle strategie di investimento del Comparto. Al fine di coprire la valuta della quota rispetto alla valuta dell'indice, il Fondo adotta una strategia di copertura che riduce l'impatto delle variazioni tra la valuta dell'Indice e la valuta della categoria di azioni.

Performance del fondo * (Fonte : Fund Admin)

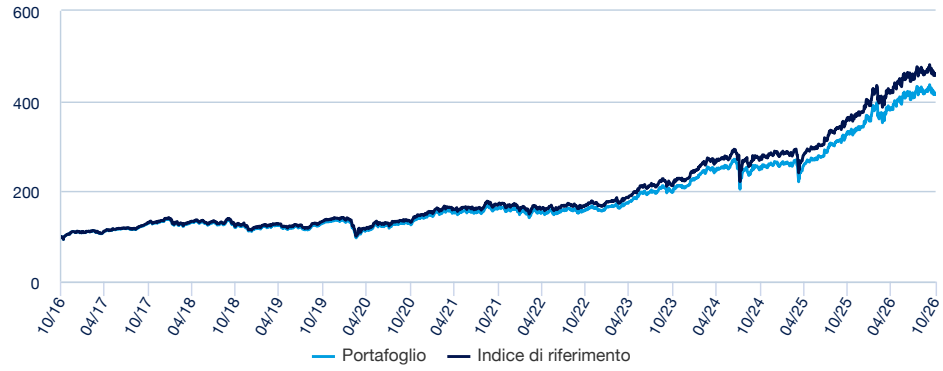

Indicatori di rischio (Fonte : Fund Admin)

	1 anno	3 anni	5 anni	Data di lancio *
Volatilità	15,24%	16,75%	15,86%	18,23%
Volatilità dei benchmark	15,23%	16,74%	15,86%	18,23%
Tracking Error ex-post	0,02%	0,02%	0,02%	0,02%
Sharpe Ratio	1,36	1,28	1,05	0,60

* La volatilità è un indicatore statistico che misura l'ampiezza delle variazioni di un portafoglio rispetto alla sua media. Esempio: variazioni giornaliere di +/- 1,5% sui mercati corrispondono ad una volatilità annua del 25%.
L'indicatore Tracking Error misura la differenza di rendimento tra il fondo e l'indice

Performance* (Fonte : Fund Admin)

	Da inizio anno	1 mese	3 mesi	1 anno	3 anni	5 anni	Da inizio gestione
A partire dal	31/12/2025	30/09/2026	31/07/2026	31/10/2025	31/10/2023	29/10/2021	29/09/2015
Portafoglio	21,01%	-3,30%	0,50%	24,55%	106,72%	157,23%	320,18%
Benchmark	21,77%	-3,23%	0,69%	25,51%	112,18%	169,01%	368,89%
Scostamento	-0,77%	-0,06%	-0,19%	-0,96%	-5,46%	-11,78%	-48,71%

Performance annuale* (Fonte : Fund Admin)

	2025	2024	2023	2022	2021	2020	2019	2018	2017	2016
Portafoglio	29,31%	24,58%	34,47%	-1,46%	11,66%	6,15%	19,93%	-15,23%	22,37%	-1,91%
Benchmark	30,39%	25,82%	35,70%	-0,54%	12,81%	7,21%	21,14%	-14,27%	23,74%	-0,82%
Scostamento	-1,08%	-1,24%	-1,23%	-0,93%	-1,15%	-1,06%	-1,22%	-0,95%	-1,38%	-1,10%

** Le performance sopra indicate si riferiscono a periodi completi di 12 mesi per ogni anno civile.* ***Le performance passate non sono assolutamente indicative dei risultati attuali e futuri e non garantiscono prossimi rendimenti****. I guadagni o le perdite eventuali non tengono conto delle spese, delle commissioni e delle imposte eventualmente sostenute dall'investitore al momento dell'emissione o del riscatto delle quote (es. tasse, spese di intermediazione o altre commissioni prelevate dall'intermediario finanziario…). Se le performance sono calcolate in una valuta diversa dall'euro, i guadagni o le perdite eventualmente generate possono essere influenzate dalle oscillazioni dei tassi di cambio (sia in rialzo che in ribasso). Lo scostamento corrisponde alla differenza di performance del portafoglio e dell'indice.*

Amundi Japan Topix UCITS ETF Daily Hedged USD Acc

REPORT MENSILE 31/10/2026

Indicatore di rischio *(Fonte : Fund Admin)*



Rischio più basso — Rischio più alto

⚠ L'indicatore di rischio presuppone che il prodotto sia mantenuto per 5 anni.
L'indicatore sintetico di rischio è un'indicazione orientativa del livello di rischio di questo prodotto rispetto ad altri prodotti. Esso esprime la probabilità che il prodotto subisca perdite monetarie a causa di movimenti sul mercato o a causa della nostra incapacità di pagarvi quanto dovuto.

Abbiamo classificato questo prodotto al livello 4 su 7, che corrisponde alla classe di rischio media. Ciò significa che le perdite potenziali dovute alla performance futura del prodotto sono classificate nel livello medio e che potrebbe darsi che le cattive condizioni di mercato influenzino la nostra capacità di pagarvi quanto dovuto. Altri rischi aggiuntivi: Il rischio di liquidità del mercato potrebbe amplificare la variazione dei risultati generati dal prodotto. Questo prodotto non comprende alcuna protezione dalla performance futura del mercato; pertanto potreste perdere il vostro intero investimento o parte di esso. Oltre ai rischi inclusi nell'indicatore di rischio, vi sono altri rischi che possono influire sul rendimento del Comparto. Si rimanda al prospetto di Amundi Index Solutions.

Caratteristiche (fonte: Amundi)

Valore quota (NAV)	**A : 207,56 USD (30/10/2026)**
Patrimonio in gestione	**915,93 (milioni USD ; 30/10/2026)**
Codice ISIN	**A : LU1681037948**
Tipo di replica	**Sintetico**
Benchmark	**100% TOPIX HEDGED USD**
Tipologia dei dividendi	**Az. ad Accumulazione**
Forma giuridica	OICVM di diritto lussemburghese
Normativa europea	OICVM
Società di gestione	Amundi Luxembourg SA
Società di gestione delegata	18/04/2018: Amundi Asset Management
Market Maker ufficiale	BNP Paribas
Agente amministrativo	CACEIS Bank, Luxembourg Branch
Banca depositaria	CACEIS Bank, Luxembourg Branch
Revisore dei Conti	DELOITTE AUDIT
Data di creazione del comparto	18/04/2018
Data di lancio	18/04/2018
NAV alla data di istituzione	(USD ; 29/09/2015)
Valuta di riferimento del comparto	EUR
Valuta di riferimento della classe	USD
Minimo di sottoscrizione mercato secondario	1 Azione/quota
Frequenza di calcolo della quota	Giornaliera
Ora limite di ricezione degli ordini	Istruzioni pervenute giornalmente G entro 18:30
Chiusura fiscale	Settembre
Commissioni legate al rendimento	No
Performance storiche dell'indice di riferimento	24/09/2015 : 100.00% TOPIX HEDGED USD

Amundi Japan Topix UCITS ETF Daily Hedged USD Acc

REPORT MENSILE 31/10/2026

Gestore del Fondo



Sébastien Foy

Responsable de l'équipe de gestion - Indiciel Synthétique



Hamid Drali

Gestore di portafoglio



Prince Akesse

Gestore di portafoglio supplente

Dati dell'indice (Fonte : Amundi)

Descrizione

L'Indice TOPIX è un indice azionario rappresentativo dei principali titoli negoziati sul mercato giapponese.

Caratteristiche (Fonte : Amundi)

Classe di investimento : **Azionario**
Esposizione : **Giappone**
Valuta di riferimento dell'indice : **JPY**

Numero di titoli : **1670**

Primi dieci titoli dell'indice (Fonte : Amundi)

	% del peso sul Benchmark
MITSUBISHI UFJ FIN	3,77%
TOYOTA MOTOR CORP	2,65%
RECRUIT HOLDINGS CO LTD	2,60%
SUMITOMO MITSUI FINAN	2,42%
SONY GROUP CORP (JT)	2,33%
HITACHI LTD	2,28%
ADVANTEST	2,01%
MIZUHO FINANCIAL GROUP INC	1,87%
TOKYO ELECTRON LTD	1,76%
TOKIO MARINE HOLDINGS INC	1,55%
Totale	**23,24%**

Solo a scopo illustrativo e non come raccomandazione per acquistare o vendere titoli.

Ripartizione geografica (Fonte : Amundi)

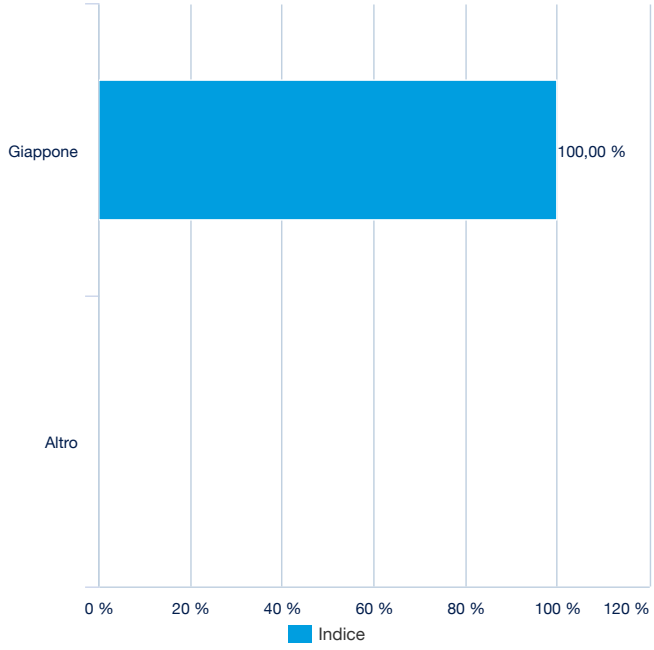

Ripartizione settoriale (Fonte : Amundi)

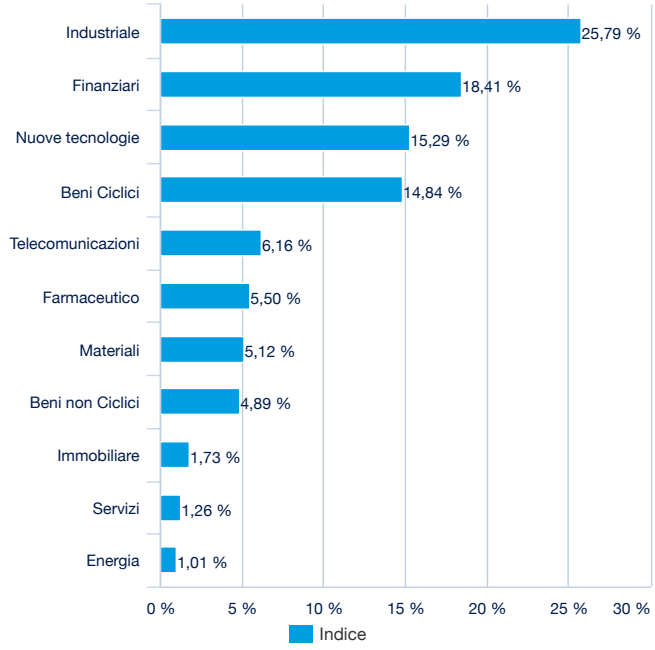

Dati di negoziazione dell'ETF (Fonte : Amundi)

Piazza	Valuta	Ticker Bloomberg	INAV Bloomberg	RIC Reuters	INAV Reuters
Euronext Paris	USD	TPHU FP	ITPHU	TPHU.PA	ITPHU=BNPP
LSE	USD	TPHU LN	ITPHU	TPHU.L	ITPHU=BNPP

Dati Indici

Amundi Asset Management, SAS (French : Société par Actions Simplifiée) con capitale di 1 143 615 555 €
Società di gestione del portafoglio approvata dell'AMF N° GP 04000036
Sede legale: 91-93, boulevard Pasteur – 75015 Parigi – Francia 437 574 452 RCS Parigi

Informazioni Legali / Disclaimer

Nota sulla società di gestione del fondo e sul fondo
Comparto della SICAV lussemburghese Amundi Index Solutions (il "Comparto" o il "Fondo" e la "SICAV"). La SICAV è un organismo di investimento collettivo in valori mobiliari esistente ai sensi della Parte I della legge lussemburghese del 17 dicembre 2010, organizzato come société dinvestissement a capitale variable e registrato presso il Registro del Commercio e delle Società lussemburghese con numero B206810. La SICAV ha sede legale in 5, allée Scheffer, L-2520 Lussemburgo. Il comparto è stato autorizzato alla vendita al pubblico dalla Commission de Surveillance du Secteur Financier del Lussemburgo e in Francia dall'AMF. La SICAV dispone di altri comparti, descritti nel prospetto informativo. Non tutti i comparti saranno necessariamente registrati o autorizzati alla vendita nelle giurisdizioni di tutti gli investitori.

Il Fondo è descritto nel Documento contenente le informazioni chiave (KID) e nel Prospetto. Il KID del Fondo deve essere messo a disposizione dei potenziali sottoscrittori prima della sottoscrizione.
Il Prospetto in lingua francese degli ETF UCITS domiciliati in Francia e in lingua inglese degli ETF UCITS domiciliati in Lussemburgo e degli ETF domiciliati in Irlanda, nonché i KID nelle lingue dei Paesi di commercializzazione sono disponibili gratuitamente sui siti www.amundi.com e www.amundietf.com. Sono inoltre disponibili presso la sede di Amundi Luxembourg S.A. (in qualità di società di gestione di Amundi Index Solutions e di Multi Units Luxembourg), o presso la sede di Amundi Asset Management (in qualità di società di gestione di Multi Units France), o presso la sede di Amundi Ireland Limited (in qualità di società di gestione di Amundi ETF ICAV e di Amundi ETF II ICAV).
Trattandosi di fondi ammessi su un mercato regolamentato, la quotazione è soggetta a un meccanismo di controllo della volatilità volto a garantire che il prezzo delle azioni o delle quote non si discosti significativamente da un valore di riferimento fissato dalle regole del mercato regolamentato in questione, in particolare introducendo un sistema di blocco della negoziazione in caso di scostamento eccessivo da tale valore di riferimento.

Il Fondo non offre alcuna garanzia di capitale. Gli investitori potrebbero non recuperare l'intero importo dell'investimento iniziale, in particolare in caso di ribasso dell'indice di riferimento. La sottoscrizione di un OICVM può comportare dei rischi. Si consiglia ai potenziali investitori di prendere conoscenza circa il profilo di rischio del Fondo, descritto in dettaglio nel prospetto informativo. L'importo ragionevole da investire nel Fondo dipenderà dalla situazione personale di ciascun investitore. Per determinare tale importo, gli investitori devono prendere in considerazione la loro situazione finanziaria, il loro patrimonio personale e le loro esigenze attuali e future, nonché la loro disponibilità ad accettare rischi o, al contrario, la loro preferenza per un investimento prudente. Si raccomanda inoltre agli investitori di diversificare sufficientemente i propri investimenti per evitare di essere esposti esclusivamente ai rischi di questo Fondo. Gli investitori dovrebbero pertanto rivolgersi ai propri consulenti abituali (legali, fiscali, finanziari e/o contabili) prima di acquistare quote del Fondo.
La fonte dei dati contenuti nel presente documento è Amundi Asset Management, salvo diversa indicazione.

Politica di trasparenza e avviso sul mercato secondario
La politica di trasparenza del portafoglio e le informazioni sul patrimonio dei fondi sono disponibili su amundietf.com. Il net asset value indicativo è pubblicato dalle borse valori. Le azioni acquistate sul mercato secondario di solito non possono essere rivendute direttamente al fondo. Gli investitori devono acquistare e vendere azioni sul mercato secondario con l'assistenza di un intermediario (ad esempio, un agente di borsa) e possono incorrere in commissioni. Gli investitori possono pagare più del net asset value corrente quando acquistano quote e possono ricevere meno del net asset value corrente quando le vendono.

« I valori patrimoniali netti tecnici possono essere calcolati e pubblicati in ogni giorno solare (esclusi sabati e domeniche), che non sia un giorno lavorativo né un giorno di negoziazione. I suddetti valori patrimoniali netti tecnici sono meramente indicativi e non costituiranno la base per l'acquisto, la conversione, il rimborso e/o il trasferimento di azioni."