

Amundi Stoxx Europe 600 ESG UCITS ETF Acc

FACTSHEET

Marketing-
Anzeige

28/02/2023

WERBUNG ■

Wesentliche Informationen (Quelle : Amundi)

Nettoinventarwert (NAV) : **107,29 (EUR)**
 Datum des NAV : **28/02/2023**
 ISIN-Code : **LU1681040223**
 WKN : **A2H57X**
 Nachbildungsart : **Physisch**
 Fondsvolumen : **565,03 (Millionen EUR)**
 Referenzwährung des Teilfonds : **EUR**
 Referenzwährung der Anteilsklasse : **EUR**
 Referenzindex : **100% STOXX EUROPE 600 ESG+**

Anlageziel

AMUNDI STOXX EUROPE 600 ESG UCITS ETF DR ist bestrebt, die Wertentwicklung des STOXX Europe 600 ESG Broad Market Index (Net Total Return Index) so genau wie möglich nachzubilden, unabhängig davon, ob die Tendenz steigend oder fallend ist. Dieser ETF ermöglicht es Anlegern, von einem Engagement in europäischen Industrieländern zu profitieren, indem er 80 % der Aktien mit der höchsten ESG-Bewertung unter den im STOXX Europe 600 Index enthaltenen Werten auswählt. Emittenten, die in umstrittene Waffen, Tabak, Kraftwerkskohle oder militärische Aufträge involviert sind, sind ausgeschlossen. Jeder Bestandteil wird nach der um den Streubesitz bereinigten Marktkapitalisierung gewichtet, wobei eine Obergrenze von 10 % gilt. Weitere Informationen entnehmen Sie bitte den KIID und dem Fondsprospekt.

Risiko-indikator (Quelle: Fund Admin)



Niedrigeres Risiko

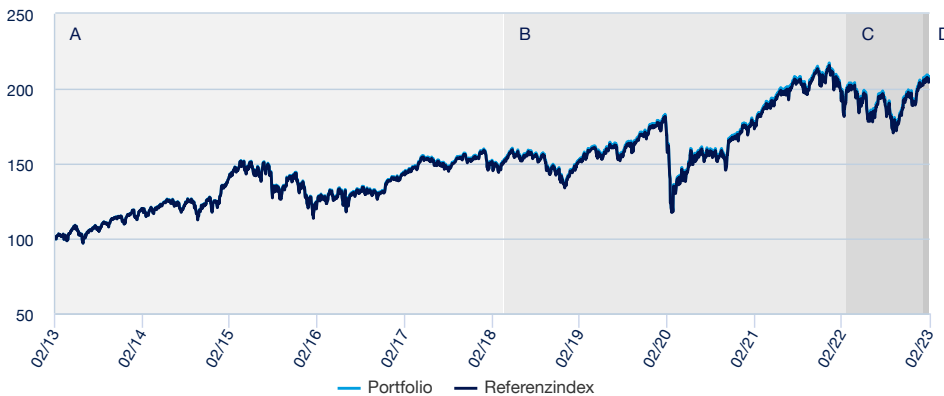
Höheres Risiko

⚠ Der Risiko-Indikator beruht auf der Annahme, dass Sie das Produkt für 5 Jahre halten. Der Gesamtrisikoindikator hilft Ihnen, das mit diesem Produkt verbundene Risiko im Vergleich zu anderen Produkten einzuschätzen. Er zeigt, wie hoch die Wahrscheinlichkeit ist, dass Sie bei diesem Produkt Geld verlieren, weil sich die Märkte in einer bestimmten Weise entwickeln oder wir nicht in der Lage sind, Sie auszubehalten.

« Technische Nettoinventarwerte können für jeden Kalendertag (ausgenommen Samstage und Sonntage), der weder ein Geschäftstag noch ein Handelstag ist, berechnet und veröffentlicht werden. Diese Technische Nettoinventarwerte können für jeden Kalendertag sind lediglich Richtwerte und bilden nicht die Grundlage für den Kauf, den Umtausch, die Rücknahme und/oder die Übertragung von Anteilen. »

Wertentwicklung (Quelle: Fondsadministrator) - Die frühere Wertentwicklung lässt nicht auf zukünftige Renditen schließen.

Wertentwicklung des Nettoinventarwertes (NAV) * von 28/02/2013 bis 28/02/2023 (Quelle : Fund Admin)



A : Sur la base des performances réalisées depuis la date de lancement du Fonds français « AMUNDI ETF STOXX EUROPE 600 UCITS ETF » géré par Amundi Asset Management et absorbé par « AMUNDI STOXX EUROPE 600 » le 18.04.2018.

B : Wertentwicklung des Teilfonds seit dem Zeitpunkt seiner Auflegung

C : Since this date, the sub fund will move his benchmark from STOXX Europe 600 to STOXX Europe 600 ESG Broad Market NTR

D : Since the beginning of this period, the reference indicator of the Sub-Fund is STOXX Europe 600 ESG+ Index.

Kumulierte Wertentwicklung* (Quelle: Fondsadministrator)

seit dem	seit dem 30/12/2022	1 Monat 31/01/2023	3 Monate 30/11/2022	1 Jahr 28/02/2022	3 Jahre 28/02/2020	5 Jahre 28/02/2018	seit dem 22/09/2009
Portfolio ohne Ausgabeaufschlag	8,92%	1,60%	5,01%	4,06%	30,82%	37,45%	171,82%
Referenzindex	8,83%	1,68%	4,94%	3,95%	30,72%	37,03%	169,19%
Abweichung	0,09%	-0,08%	0,07%	0,11%	0,10%	0,42%	2,63%

Hauptmerkmale (Quelle: Amundi)

Rechtsform : **OGAW**
 Anwendbares Recht : **nach luxemburgischem Recht**
 Gründungsdatum des Teilfonds : **18/04/2018**
 Auflegedatum der Anlageklasse : **18/04/2018**
 Ertragsverwendung : **Thesaurierend**
 Ausgabeaufschlag (laufend) : -
 Ausgabeaufschlag (im Börsenhandel) : **0,00%**
 Verwaltungsvergütung p.a. : **0,06%**
 Laufende Kosten : **0,18% (erhoben 30/09/2022)**
 Empfohlene Mindestanlagedauer : **5 Jahre**
 Erfolgsabhängige Gebühr : **Nein**
 Performancevergütung (% pro Jahr) : -
 Morningstar-Kategorie © : **EUROPE LARGE-CAP BLEND EQUITY**
 Morningstar-Rating © : **4**
 Anzahl der Fonds der Kategorie : **1666**
 Datum des Ratings : **31/01/2023**

Risikoindikatoren (Quelle: Fund Admin)

	1 Jahr	3 Jahre	seit Auflegung
Portfolio Volatilität	17,90%	20,15%	16,73%
Referenzindex Volatilität	17,87%	20,14%	16,73%
Tracking Error ex-post	0,18%	0,11%	0,08%

Die Volatilität ist ein statistischer Indikator, der die Schwankungen eines Vermögenswerts um seinen Mittelwert misst. Beispielsweise entspricht eine Marktschwankung von +/- 1,5% pro Tag einer Volatilität von 25% pro Jahr.

WERBUNG

Kalenderjahr Wertentwicklung* (Quelle: Fund Admin)

	2022	2021	2020	2019	2018	2017	2016	2015	2014	2013
Portfolio ohne Ausgabeaufschlag	-11,12%	24,88%	-2,00%	26,97%	-10,67%	10,66%	1,81%	9,87%	7,26%	20,91%
Referenzindex	-11,12%	24,91%	-1,99%	26,82%	-10,77%	10,58%	1,73%	9,60%	7,20%	20,79%
Abweichung	0,00%	-0,03%	-0,01%	0,16%	0,09%	0,08%	0,07%	0,27%	0,06%	0,12%

* Quelle : Amundi. Die Entwicklungen in der Vergangenheit lassen keine Rückschlüsse auf aktuelle und künftige Ergebnisse zu und sind keine Garantie für künftige Erträge. Die eventuellen Gewinne oder Verluste berücksichtigen nicht die gegebenenfalls vom Anleger zu tragenden Kosten, Gebühren und Abgaben, die bei der Emission oder der Rücknahme von Anteilen anfallen (z.B.: Steuern, Vermittlungsgebühren oder sonstige vom Intermediär erhobene Gebühren). Wenn die Performances in einer anderen Währung als dem Euro berechnet werden, können die eventuell entstandenen Gewinne oder Verluste Wechselkursschwankungen unterliegen (d.h. sie können zu- oder abnehmen). Der Spread entspricht der Differenz zwischen der Performance des Portfolios und der des Index.

Index-Daten (Quelle: Amundi)

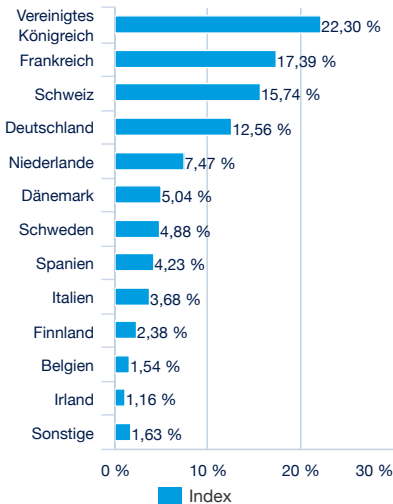
Beschreibung

Der STOXX Europe 600 ESG Broad Market Index ist ein Aktienindex, der auf dem Stoxx Europe 600 basiert, der die 600 führenden Wertpapiere der europäischen Industrieländer repräsentiert (der „Hauptindex“). Er wendet eine Reihe von Sektorauschlüssen und ein Screening der ESG-Performance an, um die Eignung von Wertpapieren zu prüfen, und zielt auf eine Gesamtauswahl von 80 % der Anzahl der Wertpapiere aus dem Hauptindex ab.

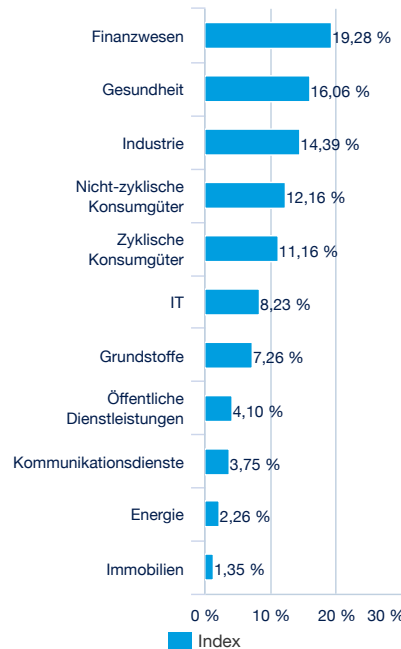
Informationen (Quelle : Amundi)

Anlageklasse : **Aktien**
 Klassifizierung : **Europa**
 Referenzwährung des Index : **EUR**

Aufteilung nach Ländern (Quelle : Amundi)



Aufteilung nach Sektoren (Quelle : Amundi)



Die größten Index-Positionen (Quelle : Amundi)

	% vom Aktiva (Index)
NESTLE SA-REG	3,53%
ASML HOLDING NV	2,82%
NOVO NORDISK A/S-B	2,62%
LVMH MOET HENNESSY	2,44%
ASTRAZENECA GBP	2,29%
ROCHE HLDG AG-GENUSS	2,28%
NOVARTIS	2,12%
HSBC HOLDING PLC GBP	1,71%
UNILEVER PLC (GBP)	1,47%
BP PLC	1,35%
Summe	22,64%

Handelsinformationen (Quelle : Amundi)

Börsenplätze	Handelszeit	Währung	Mnemo	Ticker Bloomberg	INAV Bloomberg	RIC Reuters	INAV Reuters
Nyse Euronext Paris	9:05 - 17:35	EUR	C6E	C6E FP	INC6EINAV.PA	C6E.PA	.INC6E
Deutsche Börse	9:00 - 17:30	EUR	AME6	AME6 GY	INC6E	AME6.DE	INC6EINAV.PA
Six Swiss Exchange	9:00 - 17:30	EUR	C6E	C6E SW	INC6EINAV.S	C6E.S	.INC6E

Index-Anbieter

Die Beziehung zwischen Amundi Asset Management und STOXX sowie ihren Lizenzgebern (die „Lizenzgeber“) beschränkt sich auf die Lizenzierung des STOXX Europe 600 ESG Broad Market® und der zugehörigen Marken zur Nutzung in Verbindung mit dem AMUNDI STOXX EUROPE 600 ESG. STOXX und ihre Lizenzgeber: sponsern, fördern, vertreiben oder vermarkten nicht den AMUNDI STOXX EUROPE 600 ESG. sprechen keine Empfehlung für eine Anlage in dem AMUNDI STOXX EUROPE 600 ESG oder in anderen Wertpapieren aus. tragen keinerlei Verantwortung und übernehmen keinerlei Haftung für das Timing, das Volumen und die Preisgestaltung des AMUNDI STOXX EUROPE 600 ESG. tragen keinerlei Verantwortung und übernehmen keinerlei Haftung für die Verwaltung, das Management oder die Vermarktung des AMUNDI STOXX EUROPE 600 ESG. berücksichtigen nicht die Anforderungen des AMUNDI STOXX EUROPE 600 ESG oder der Eigentümer des AMUNDI STOXX EUROPE 600 ESG bei der Ermittlung, Zusammenstellung oder Berechnung des STOXX Europe 600 ESG Broad Market und sind auch keinesfalls hierzu verpflichtet. STOXX und ihre Lizenzgeber übernehmen keinerlei Haftung hinsichtlich des AMUNDI STOXX EUROPE 600 ESG. Insbesondere übernehmen STOXX und ihre Lizenzgeber keinerlei ausdrückliche oder stillschweigende Garantie und keinerlei Haftung für: Die durch den AMUNDI STOXX EUROPE 600 ESG, den Eigentümer des AMUNDI STOXX EUROPE 600 ESG oder sonstige Personen in Verbindung mit der Nutzung des STOXX Europe 600 ESG Broad Market und der im STOXX Europe 600 ESG Broad Market® enthaltenen Daten zu erzielenden Ergebnisse; die Richtigkeit oder Vollständigkeit des STOXX Europe 600 ESG Broad Market und seiner Daten; die Marktgängigkeit und die Eignung für einen bestimmten Zweck oder eine bestimmte Nutzung des STOXX Europe 600 ESG Broad Market und seiner Daten; STOXX und ihre Lizenzgeber übernehmen keinerlei Haftung für Fehler, Auslassungen oder Unterbrechungen im STOXX Europe 600 ESG Broad Market® oder seinen Daten; Unter keinen Umständen sind STOXX oder ihre Lizenzgeber für entgangene Gewinne oder mittelbare, besondere oder Folgeschäden bzw. Verluste oder Strafschadensersatz haftbar, selbst dann nicht, wenn STOXX oder ihre Lizenzgeber darüber informiert waren, dass diese auftreten könnten. Die Lizenzvereinbarung zwischen Amundi Asset Management und STOXX dient ausschließlich den eigenen Interessen und nicht den Interessen der Eigentümer des AMUNDI STOXX EUROPE 600 ESG oder sonstigen Dritten.

Wichtige Hinweise

Für den Fonds gibt es einen von der Luxemburger Finanzaufsicht (CSSF) genehmigten Verkaufsprospekt und wesentliche Anlegerinformationen, die vor einer Zeichnung zur Verfügung gestellt werden müssen. Die Verkaufsunterlagen jedes Fonds (Verkaufsprospekt und wesentliche Anlegerinformationen, Verwaltungsreglement, Finanzberichte und andere regelmäßig erscheinende Dokumente) sind auf Wunsch bei Amundi oder über die Website amundi.f.com erhältlich. Die Verkaufsunterlagen der für die Vermarktung in Deutschland registrierten Fonds sind kostenlos und in Papierform in deutscher Sprache erhältlich bei Marcard, Stein & Co. AG, Ballindamm 36, 20095 Hamburg, Deutschland. Eine Anlage im Fonds ist mit einem nicht absehbaren Kapitalverlustrisiko verbunden. Die Entwicklungen in der Vergangenheit lassen keine Rückschlüsse auf künftige Ergebnisse zu und sind keine Garantie für künftige Erträge. Weitere Angaben zu den Risiken finden Sie in den wesentlichen Anlegerinformationen („KIID“) und im Verkaufsprospekt des betreffenden Fonds, die Sie vor einer Anlageentscheidung lesen sollten. Die in diesem Dokument enthaltenen Angaben stammen aus als zuverlässig geltenden Quellen. Dennoch kann Amundi keine Gewähr für deren Richtigkeit übernehmen und behält sich das Recht vor, jederzeit Änderungen an den vorstehenden Aussagen vornehmen zu können. Dieses Dokument ist Werbung und stellt keine Anlageempfehlung dar. Die Transparenzpolitik und Informationen über die Zusammensetzung der Fondsvermögen stehen auf amundi.f.com zur Verfügung. Der indikative Nettoinventarwert wird von den Börsen veröffentlicht. Anteile der Fonds, die auf dem Sekundärmarkt (z.B. an Börsen) gekauft werden, können in der Regel nicht direkt an den Fonds zurückverkauft werden. Anleger müssen Anteile mit der Unterstützung durch Intermediäre (beispielsweise eines Maklers) auf einem Sekundärmarkt kaufen und verkaufen, wodurch Gebühren fällig werden können. Zudem besteht die Möglichkeit, dass Anleger mehr zahlen als den aktuellen Nettoinventarwert, wenn sie Anteile kaufen, und beim Verkauf weniger als den aktuellen Nettoinventarwert erhalten. Ausgabeauf- und Rücknahmeabschläge fallen nur an, wenn Anteile direkt bei der Fondsgesellschaft gezeichnet oder bei dieser zurückgenommen werden. Sie finden keine Anwendung, wenn Anleger solche Anteile an Börsen kaufen oder verkaufen. Anleger, die an der Börse handeln, zahlen die von ihren Börsenmaklern erhobenen Gebühren. Informationen zu solchen Gebühren sind bei Börsenmaklern erhältlich. Autorisierte Teilnehmer, die direkt mit dem Fonds handeln, zahlen entsprechende Transaktionskosten.

©2022 Morningstar. Alle Rechte vorbehalten. Die hierin enthaltenen Informationen: (1) sind Eigentum von Morningstar und/oder seiner Content-Provider; (2) dürfen weder reproduziert noch weiterverteilt werden; (3) verstehen sich unter Ausschluss jeglicher Garantien für Richtigkeit, Vollständigkeit oder Aktualität. Weder Morningstar noch seine Content-Provider sind im Falle von Schäden oder Verlusten in Zusammenhang mit der Nutzung dieser Informationen haftbar. Die Wertentwicklungen in der Vergangenheit stellen keine Gewähr für zukünftige Ergebnisse dar. Nähere Angaben zum Morningstar-Rating :

http://corporate.morningstar.com/fr/documents/MethodologyDocuments/FactSheets/MorningstarRatingForFunds_FactSheet.pdf