

AMUNDI USD FLOATING RATE CORPORATE BOND ESG UCITS ETF EUR HEDGED Acc

REPORTING

Communication
Publicitaire

31/03/2025

OBLIGATAIRE ■

IMPORTANT - A L'ATTENTION DES INVESTISSEURS FRANÇAIS

L'ATTENTION DES INVESTISSEURS EST ATTIRÉE SUR LE FAIT QUE CET OPC PRÉSENTE, AU REGARD DES ATTENTES DE L'AUTORITÉ DES MARCHÉS FINANCIERS, UNE COMMUNICATION DISPROPORTIONNÉE SUR LA PRISE EN COMPTE DES CRITÈRES EXTRA-FINANCIERS DANS SA GESTION.

Données clés (Source : Amundi)

Valeur Liquidative (VL) : **54,48 (EUR)**
Date de VL et d'actif géré : **31/03/2025**
Actif géré : **623,97 (millions EUR)**
Code ISIN : **LU1681041031**
Type de Réplication : **Physique**
Indice de référence :
**100% IBOXX MSCI ESG USD FRN INVESTMENT
GRADE CORPORATES TCA EUR HEDGED**

Objectif d'investissement

Cet ETF a pour objectif de répliquer le plus fidèlement possible la performance de l'indice iBoxx MSCI ESG USD FRN Investment Grade Corporates TCA à la hausse comme à la baisse.

Indicateur de risque (Source : Fund Admin)



Risque le plus faible

Risque le plus élevé



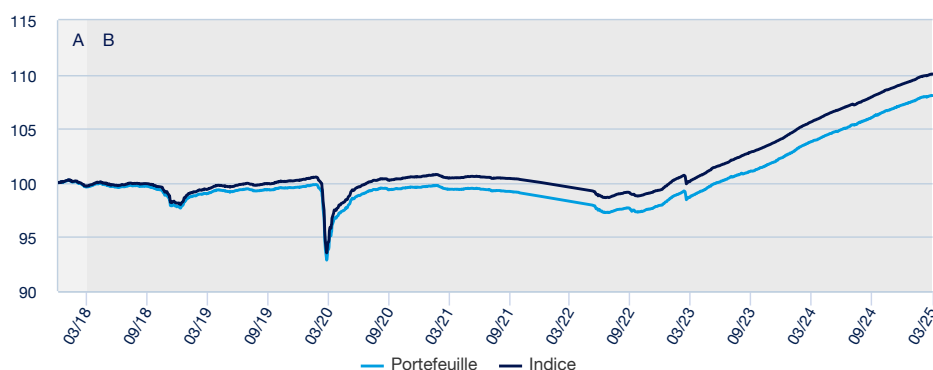
L'indicateur de risque part de l'hypothèse que vous gardez le produit pendant 4 ans.

Le SRI représente le profil de risque tel qu'exposé dans le Document d'Information Clé (DIC). La catégorie la plus basse ne signifie pas qu'il n'y a pas de risque.

L'indicateur synthétique de risque permet d'apprécier le niveau de risque de ce produit par rapport à d'autres. Il indique la probabilité que ce produit enregistre des pertes en cas de mouvements sur les marchés ou d'une impossibilité de notre part de vous payer.

Performances (Source : Fund Admin) - Les performances passées ne préjugent pas des performances futures

Evolution de la performance (VL) * (Source : Fund Admin)



A : Sur la base des performances réalisées depuis la date de lancement du Fonds français « AMUNDI ETF FLOATING RATE USD CORPORATE UCITS ETF » géré par Amundi Asset Management et absorbé par « AMUNDI FLOATING RATE USD CORPORATE » le 05/04/2018.

B : Performance du Compartiment depuis la date de son lancement

Performances glissantes * (Source : Fund Admin)

Depuis le	Depuis le 31/12/2024	1 mois 28/02/2025	3 mois 31/12/2024	1 an 28/03/2024	3 ans 31/03/2022	5 ans 31/03/2020	Depuis le 26/04/2016
Portefeuille	0,80%	0,13%	0,80%	4,09%	9,99%	14,86%	9,20%
Indice	0,84%	0,21%	0,84%	4,20%	10,58%	16,14%	11,83%
Ecart	-0,04%	-0,08%	-0,04%	-0,11%	-0,59%	-1,27%	-2,62%

Performances calendaires * (Source : Fund Admin)

	2024	2023	2022	2021	2020	2019	2018	2017	2016	2015
Portefeuille	4,79%	4,46%	-0,82%	-0,84%	0,00%	1,80%	-2,22%	0,48%	-	-
Indice	4,88%	4,72%	-0,67%	-0,51%	0,32%	2,14%	-1,90%	0,79%	-	-
Ecart	-0,10%	-0,27%	-0,15%	-0,32%	-0,32%	-0,33%	-0,32%	-0,31%	-	-

* Source : Amundi. Les performances ci-dessus couvrent des périodes complètes de 12 mois pour chaque année civile. **Les performances passées ne préjugent en rien des résultats actuels et futurs et ne sont pas garantes des rendements à venir.** Les gains ou pertes éventuels ne prennent pas en compte les frais, commissions et redevances éventuels supportés par l'investisseur lors de l'émission et du rachat des parts (ex : taxes, frais de courtage ou autres commissions prélevés par l'intermédiaire financier...). Si les performances sont calculées dans une devise autre que l'euro, les gains ou les pertes éventuellement générés peuvent de ce fait être impactées par les fluctuations des taux de change (à la hausse comme à la baisse). L'écart correspond à la différence de performance du portefeuille et de l'indice.

Indicateurs de risque (Source : Fund Admin)

	1 an	3 ans	Depuis le lancement *
Volatilité du portefeuille	0,21%	0,71%	1,71%
Volatilité de l'indice	0,19%	0,68%	1,70%
Tracking Error ex-post	0,13%	0,15%	0,10%
Ratio de sharpe	2,91	0,84	0,23

* La volatilité est un indicateur statistique qui mesure l'amplitude des variations d'un actif autour de sa moyenne. Exemple : des variations de +/- 1,5% par jour sur les marchés correspondent à une volatilité de 25% par an. L'indicateur Tracking Error mesure l'écart de rendement entre le fonds et l'indice

OBLIGATAIRE ■

Rencontrez l'équipe



Stéphanie Pless

Responsable Gestion Indicielle Obligataire



Jean-Marc Guiot

Gérant de portefeuille principal



Fabrice Degni Yace

Gérant suppléant

Données du portefeuille (Source : Amundi)

Caractéristiques (Source : Amundi)

Classe d'actif : **Obligataire**
Exposition : **International**
Devise de référence de l'indice : **USD**
Nombre de valeurs du portefeuille : **252**

Indicateurs du portefeuille (Source : Fund Admin)

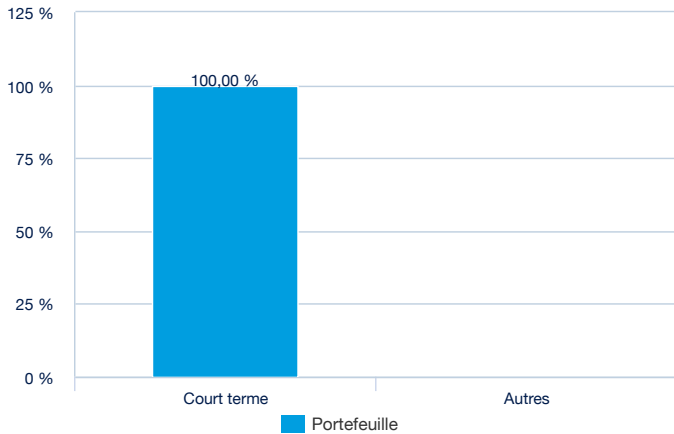
	Portefeuille
Sensibilité ¹	0,00
Note moyenne ²	A
Taux de rendement	4,96%

¹ La sensibilité (en points) représente le changement en pourcentage du prix pour une évolution de 1% du taux de référence

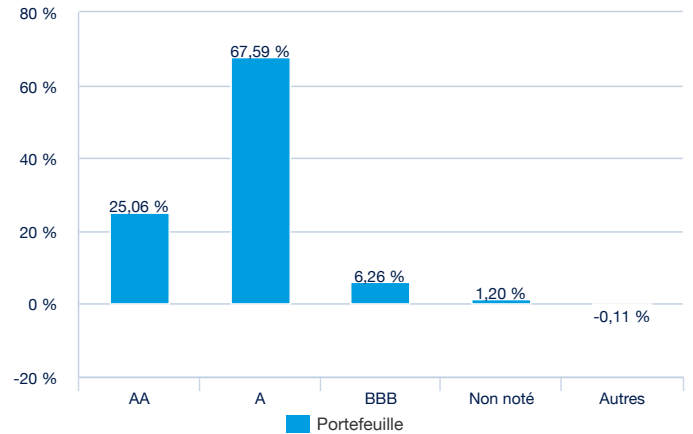
² Basée sur les obligations et les CDS mais tout autre dérivé exclu.

Répartition du portefeuille (Source : Amundi)

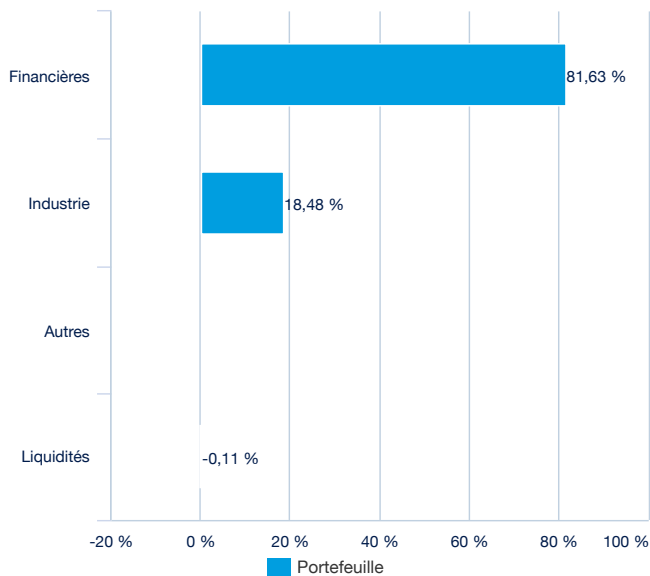
Par maturité (source : Amundi)



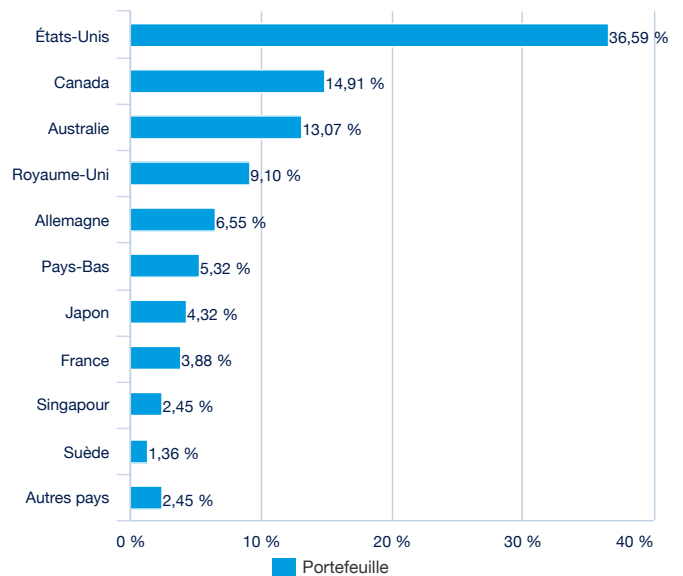
Par notation (source : Amundi)



Par type d'émetteur (source : Amundi)



Par pays (source : Amundi)



OBLIGATAIRE ■

Caractéristiques principales de la part (Source : Amundi)

Forme juridique	SICAV de droit Luxembourgeois
Norme européenne	OPCVM
Société de gestion	Amundi Luxembourg SA
Valorisateur	CACEIS Bank, Luxembourg Branch
Dépositaire	CACEIS Bank, Luxembourg Branch
Commissaire aux comptes	PRICEWATERHOUSECOOPERS LUXEMBOURG
Date de création de la classe	05/04/2018
Date de la première VL	26/04/2016
Devise de référence de la classe	EUR
Classification AMF	-
Affectation des sommes distribuables	Capitalisation
Code ISIN	LU1681041031
Minimum de souscription marché secondaire	1 Part(s)
Périodicité de calcul de la VL	Quotidienne
Frais de gestion et autres coûts administratifs ou d'exploitation	0,20%
Clôture fiscale	Septembre

Données de cotation de l'ETF (source : Amundi)

Place de cotation	Horaires de cotation	Devise	Mnémo	Ticker Bloomberg	iNAV Bloomberg	RIC Reuters	iNAV Reuters
Nyse Euronext Paris	9:05 - 17:35	EUR	AFLE	AFLE FP	INFLE	AFLE.PA	INFLEINAV.PA
Deutsche Börse	9:00 - 17:30	EUR	FRNH	FRNH GY	INFLE	FRNH.DE	INFLEINAV.PA
Borsa Italiana	9:00 - 17:30	EUR	HFRN	HFRN IM	INFLE	HFRN.MI	INFLEINAV.PA
Six Swiss Exchange	9:00 - 17:30	EUR	AFLE	AFLE SW	INFLE	AFLE.S	INFLEINAV.PA

Contact

Contact ETF vente

France & Luxembourg	+33 (0)1 76 32 65 76
Allemagne & Autriche	+49 (0) 800 111 1928
Italie	+39 02 0065 2965
Suisse (Allemand)	+41 44 588 99 36
Suisse (Français)	+41 22 316 01 51
Royaume-Uni	+44 (0) 20 7 074 9598
UNITED KINGDOM (Instit)	+44 (0) 800 260 5644
Pays-Bas	+31 20 794 04 79
Pays Nordiques	+46 8 5348 2271
Hong Kong	+65 64 39 93 50
Espagne	+34 914 36 72 45

Contact ETF Capital Market

Téléphone	+33 (0)1 76 32 19 93
Bloomberg IB Chat	Capital Markets Amundi ETF
	Capital Markets Amundi HK ETF

Contact ETF Courtiers

SG CIB	+33 (0)1 42 13 38 63
BNP Paribas	+44 (0) 207 595 1844

Contact Amundi

Amundi ETF
90 bd Pasteur
CS 21564
75 730 Paris Cedex 15 - France
Hotline : +33 (0)1 76 32 47 74
info-etf@amundi.com

OBLIGATAIRE ■

Fournisseurs d'indices

LE COMPARTIMENT N'EST PAS SPONSORISÉ, AVALISÉ, VENDU OU PROMU PAR MSCI INC. (« MSCI »), NI PAR L'UNE DE SES SOCIÉTÉS AFFILIÉES, L'UN DE SES FOURNISSEURS D'INFORMATIONS OU AUCUN TIERS CONCERNÉ PAR LA COMPOSITION OU LA CRÉATION D'UN INDICE MSCI (COLLECTIVEMENT, LES « PARTIES MSCI »). LES INDICES MSCI SONT LA PROPRIÉTÉ EXCLUSIVE DE MSCI ET SONT DES MARQUES DE SERVICE DE MSCI OU DE SES AFFILIÉS. LES INDICES MSCI ONT FAIT L'OBJET D'UNE LICENCE ACCORDÉE, POUR CERTAINS BESOINS, À AMUNDI. AUCUNE DES PARTIES MSCI NE FAIT DE DÉCLARATION, NI NE DONNE DE GARANTIE, EXPRESSE OU IMPLICITE, À L'ÉMETTEUR OU AUX PORTEURS DE PARTS DE CE COMPARTIMENT, OU À TOUTE AUTRE PERSONNE OU ENTITÉ, CONCERNANT LA PERTINENCE D'INVESTIR DANS LES COMPARTIMENTS EN GÉNÉRAL OU DANS CE COMPARTIMENT EN PARTICULIER, OU LA CAPACITÉ DE TOUT INDICE MSCI À RÉPLIQUER LA PERFORMANCE DU MARCHÉ BOURSIER CORRESPONDANT. MSCI OU SES SOCIÉTÉS AFFILIÉES SONT LES CONCÉDANTS DE LA LICENCE DE CERTAINES MARQUES DÉPOSÉES, MARQUES DE SERVICE ET NOMS COMMERCIAUX, AINSI QUE DES INDICES MSCI DÉTERMINÉS, COMPOSÉS ET CALCULÉS PAR MSCI, INDÉPENDAMMENT D'AMUNDI, DE CE COMPARTIMENT, DES PORTEURS DE PARTS DE CE COMPARTIMENT, OU DE TOUTE AUTRE PERSONNE OU ENTITÉ. AUCUNE DES PARTIES MSCI N'EST TENUE DE PRENDRE EN COMPTE LES BESOINS D'AMUNDI, DES PORTEURS DE PARTS DE CE COMPARTIMENT OU DE TOUTE AUTRE PERSONNE OU ENTITÉ DANS LE CADRE DE LA DÉFINITION, DE LA COMPOSITION OU DU CALCUL DES INDICES MSCI. AUCUNE DES PARTIES MSCI N'EST RESPONSABLE DE LA DÉTERMINATION DE LA DATE DE LANCEMENT, DU PRIX OU DE LA QUANTITÉ DES ACTIONS DU COMPARTIMENT, NI DE LA DÉTERMINATION OU DU CALCUL DE LA FORMULE/DES CRITÈRES SELON LESQUELS, LE COMPARTIMENT EST REMBOURSABLE, TOUTES OPÉRATIONS AUXQUELLES AUCUNE DES PARTIES MSCI N'A PRIS PART. PAR AILLEURS, AUCUNE DES PARTIES MSCI N'A D'OBLIGATION OU DE RESPONSABILITÉ À L'ÉGARD DE L'ÉMETTEUR, DES PORTEURS DE PARTS DE CE COMPARTIMENT OU DE TOUTE AUTRE PERSONNE OU ENTITÉ RELATIVEMENT À L'ADMINISTRATION, À LA COMMERCIALISATION ET À L'OFFRE DE CE COMPARTIMENT. BIEN QUE MSCI OBTIENNE DES INFORMATIONS À INCLURE OU À UTILISER DANS LE CALCUL DES INDICES MSCI PROVENANT DE SOURCES QUE MSCI CONSIDÈRE FIABLES, AUCUNE DES PARTIES MSCI NE GARANTIT L'ORIGINALITÉ, LA PRÉCISION ET/OU L'EXHAUSTIVITÉ DE TOUT INDICE MSCI OU DE TOUTE INFORMATION Y FIGURANT. AUCUNE DES PARTIES MSCI NE GARANTIT, EXPRESSÉMENT OU IMPLICITEMENT, LES RÉSULTATS DEVANT ÊTRE OBTENUS PAR L'ÉMETTEUR DU COMPARTIMENT, LES PORTEURS DE PARTS DE CE DERNIER OU TOUTE AUTRE PERSONNE OU ENTITÉ, ET PROVENANT DE L'UTILISATION DE TOUT INDICE MSCI OU DE TOUTE INFORMATION Y FIGURANT. AUCUNE DES PARTIES MSCI NE PEUT ÊTRE TENUE RESPONSABLE DE TOUTE ERREUR, OMISSION OU INTERRUPTION RELATIVES AUX INDICES MSCI OU À TOUTE DONNÉE Y FIGURANT. EN OUTRE, AUCUNE DES PARTIES MSCI NE DONNE DE GARANTIE EXPRESSE OU IMPLICITE DE QUELQUE SORTE QUE CE SOIT, ET LES PARTIES MSCI NE DONNENT AUCUNE GARANTIE DE QUALITÉ MARCHANDE ET D'ADÉQUATION À UN USAGE PARTICULIER EN CE QUI CONCERNE LES INDICES MSCI ET TOUTE DONNÉE Y FIGURANT. SANS PRÉJUDICE DE CE QUI PRÉCÈDE, AUCUNE DES PARTIES MSCI NE POURRA ÊTRE TENUE RESPONSABLE DE TOUS DOMMAGES DIRECTS, INDIRECTS, SPÉCIAUX, PUNITIFS, CONSÉCUTIFS OU AUTRES (Y COMPRIS TOUTE PERTE DE BÉNÉFICES), QUAND BIEN MÊME ELLE AURAIT ÉTÉ AVISÉE DE L'ÉVENTUALITÉ DE TELS DOMMAGES.

Avertissement

Document simplifié et non contractuel, destiné à être remis exclusivement aux porteurs de parts. Les caractéristiques principales du fonds sont mentionnées dans sa documentation juridique, disponible sur le site de l'AMF ou sur simple demande au siège social de la société de gestion. La documentation juridique vous est remise avant toute souscription à un fonds. La durée du fonds est illimitée. Investir implique des risques : les valeurs des parts ou actions des OPC sont soumises aux fluctuations du marché, les investissements réalisés peuvent donc varier tant à la baisse qu'à la hausse. Par conséquent, les souscripteurs des OPC peuvent perdre tout ou partie de leur capital initialement investi. Il appartient à toute personne intéressée par les OPC, préalablement à toute souscription, de s'assurer de la compatibilité de cette souscription avec les lois dont elle relève ainsi que des conséquences fiscales d'un tel investissement et de prendre connaissance des documents réglementaires en vigueur de chaque OPC. La source des données du présent document est Amundi sauf mention contraire. La date des données du présent document est celle indiquée en tête du document sauf mention contraire.