Amundi Core Euro STOXX 50 UCITS ETF EUR Acc

REPORT MENSILE

30/09/2026

Obiettivo di investimento

Il Comparto è gestito passivamente. L'obiettivo del presente Comparto consiste nel replicare la performance dell'EURO STOXX 50 Index e minimizzare il tracking error tra il valore patrimoniale netto del Comparto e la performance dell'Indice. Il livello previsto di tracking error, in condizioni di mercato normali, è indicato nel prospetto del Comparto. L'Indice è un indice a rendimento totale netto: i dividendi al netto d'imposta corrisposti dagli elementi costitutivi dell'Indice sono inclusi nel rendimento dell'Indice. L'EURO STOXX® 50 Index è un indice azionario rappresentativo dei 50 principali titoli dei paesi sviluppati dell'Eurozona (come definiti nella metodologia dell'indice). Maggiori informazioni sulla composizione dell'indice e sulle sue regole operative sono disponibili nel prospetto e sul sito: stoxx.com. Il valore dell'Indice è disponibile tramite Bloomberg (SX5T). L'esposizione all'Indice sarà conseguita attraverso una Replica diretta, effettuando principalmente investimenti diretti in valori mobiliari e/o altre attività idonee rappresentative degli elementi costitutivi dell'Indice in una proporzione estremamente simile alla loro quota nell'Indice. Il Gestore degli investimenti potrà utilizzare derivati al fine di gestire afflussi e deflussi, nonché qualora ciò consenta una migliore esposizione a un elemento costitutivo dell'Indice. Al fine di generare reddito aggiuntivo per compensare i costi, il Comparto può anche effettuare operazioni di prestito di titoli.

Performance del fondo * (Fonte : Fund Admin)

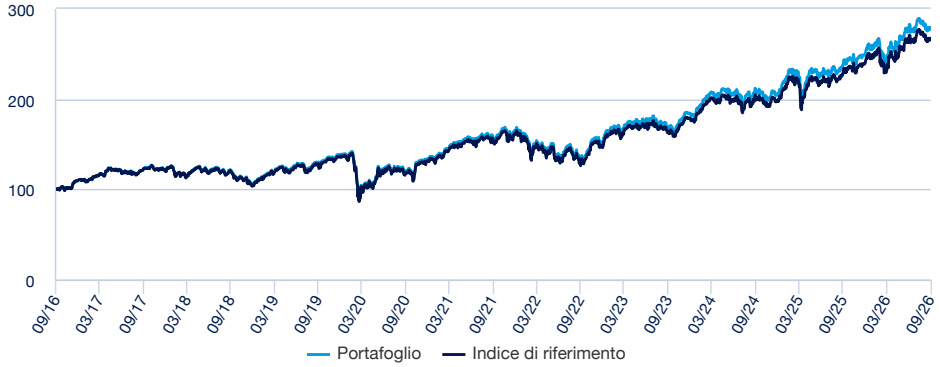

Indicatori di rischio (Fonte : Fund Admin)

	1 anno	3 anni	Data di lancio *
Volatilità	14,83%	15,07%	21,29%
Volatilità dei benchmark	14,81%	15,05%	21,29%
Tracking Error ex-post	0,12%	0,13%	0,15%
Sharpe Ratio	1,05	1,01	0,30

* La volatilità è un indicatore statistico che misura l'ampiezza delle variazioni di un portafoglio rispetto alla sua media. Esempio: variazioni giornaliere di +/- 1,5% sui mercati corrispondono ad una volatilità annua del 25%.
L'indicatore Tracking Error misura la differenza di rendimento tra il fondo e l'indice

Performance* (Fonte : Fund Admin)

	Da inizio anno	1 mese	3 mesi	1 anno	3 anni	5 anni	Da inizio gestione
A partire dal	31/12/2025	31/08/2026	30/06/2026	30/09/2025	29/09/2023	30/09/2021	16/09/2008
Portafoglio	10,75%	-2,23%	-0,66%	16,42%	63,39%	78,82%	259,13%
Benchmark	10,34%	-2,25%	-0,69%	15,91%	61,15%	74,82%	232,48%
Scostamento	0,41%	0,02%	0,03%	0,52%	2,24%	4,01%	26,65%

Performance annuale* (Fonte : Fund Admin)

	2025	2024	2023	2022	2021	2020	2019	2018	2017	2016
Portafoglio	21,80%	11,54%	22,74%	-9,04%	23,93%	-2,93%	31,65%	-13,50%	9,56%	4,22%
Benchmark	21,20%	11,01%	22,23%	-9,49%	23,34%	-3,21%	31,00%	-13,90%	9,15%	3,72%
Scostamento	0,60%	0,54%	0,51%	0,44%	0,58%	0,27%	0,65%	0,40%	0,40%	0,51%

** Le performance sopra indicate si riferiscono a periodi completi di 12 mesi per ogni anno civile.* ***Le performance passate non sono assolutamente indicative dei risultati attuali e futuri e non garantiscono prossimi rendimenti****. I guadagni o le perdite eventuali non tengono conto delle spese, delle commissioni e delle imposte eventualmente sostenute dall'investitore al momento dell'emissione o del riscatto delle quote (es. tasse, spese di intermediazione o altre commissioni prelevate dall'intermediario finanziario…). Se le performance sono calcolate in una valuta diversa dall'euro, i guadagni o le perdite eventualmente generate possono essere influenzate dalle oscillazioni dei tassi di cambio (sia in rialzo che in ribasso). Lo scostamento corrisponde alla differenza di performance del portafoglio e dell'indice.*

Indicatore di rischio ***(Fonte : Fund Admin)***

1 2 3 **4** 5 6 7

Rischio più basso — Rischio più alto

L'indicatore di rischio presuppone che il prodotto sia mantenuto per 5 anni.
L'indicatore sintetico di rischio è un'indicazione orientativa del livello di rischio di questo prodotto rispetto ad altri prodotti. Esso esprime la probabilità che il prodotto subisca perdite monetarie a causa di movimenti sul mercato o a causa della nostra incapacità di pagarvi quanto dovuto.

Abbiamo classificato questo prodotto al livello 4 su 7, che corrisponde alla classe di rischio media. Ciò significa che le perdite potenziali dovute alla performance futura del prodotto sono classificate nel livello medio e che potrebbe darsi che le cattive condizioni di mercato influenzino la nostra capacità di pagarvi quanto dovuto. Altri rischi aggiuntivi: Il rischio di liquidità del mercato potrebbe amplificare la variazione dei risultati generati dal prodotto. Questo prodotto non comprende alcuna protezione dalla performance futura del mercato; pertanto potreste perdere il vostro intero investimento o parte di esso. Oltre ai rischi inclusi nell'indicatore di rischio, vi sono altri rischi che possono influire sul rendimento del Comparto. Si rimanda al prospetto di Amundi Index Solutions.

Caratteristiche (fonte: Amundi)

VL	**A : 168,36 EUR**
Patrimonio in gestione	**5 174,66 (milioni EUR)**
Commissioni di gestione e altri costi amministrativi o di esercizio *	**0,09%**
Data di valorizzazione	**30/09/2026**
Codice ISIN	**A : LU1681047236**
Tipo di replica	**Fisico**
Benchmark	**100% EURO STOXX 50**
Tipologia dei dividendi	**Az. ad Accumulazione**
Forma giuridica	OICVM di diritto lussemburghese
Normativa europea	OICVM
Società di gestione	Amundi Luxembourg SA
Agente amministrativo	CACEIS Bank, Luxembourg Branch
Banca depositaria	CACEIS Bank, Luxembourg Branch
Revisore dei Conti	DELOITTE AUDIT
Data di lancio	14/02/2018
Prima data di NAV	16/09/2008
Valuta di riferimento della classe	EUR
Minimo di sottoscrizione mercato secondario	1 Azione/quota
Frequenza di calcolo della quota	Giornaliera
Chiusura fiscale	Settembre

* Per ulteriori informazioni riguardanti l'insieme dei costi sostenuti dal fondo, si prega di consultare il suo Documento contenente le Informazioni Chiave (KID). Potrebbero essere applicati costi di transazione e commissioni nel contesto della negoziazione di ETF.

Amundi Core Euro STOXX 50 UCITS ETF EUR Acc

REPORT MENSILE
30/09/2026

Gestore del Fondo

Lionel Brafman

Responsabile gestione Indice & Multistrategy

Vincent Masson

Gestore principale del portafoglio

Jerome Gueguen

Gestore di portafoglio supplente

Dati dell'indice (Fonte : Amundi)

Descrizione

L'Indice EURO STOXX® è un indice azionario composto dai 50 principali titoli dei paesi sviluppati della zona euro (secondo la metodologia dell'indice).

Caratteristiche (Fonte : Amundi)

Classe di investimento : **Azionario**
Esposizione : **Eurozona**
Valuta di riferimento dell'indice : **EUR**

Numero di titoli : **50**

Primi dieci titoli dell'indice (Fonte : Amundi)

	% del peso sul Benchmark
ASML HOLDING NV	10,77%
SIEMENS AG-REG	4,59%
BANCO SANTANDER SA MADRID	4,17%
SAP SE / XETRA	4,13%
TOTALENERGIES SE PARIS	3,95%
SCHNEIDER ELECT SE	3,80%
ALLIANZ SE-REG	3,57%
BANCO BILBAO VIZCAYA ARGENTA	3,12%
IBERDROLA SA	2,82%
UNICREDIT SPA	2,80%
Totale	**43,71%**

Solo a scopo illustrativo e non come raccomandazione per acquistare o vendere titoli.

Ripartizione geografica (Fonte : Amundi)

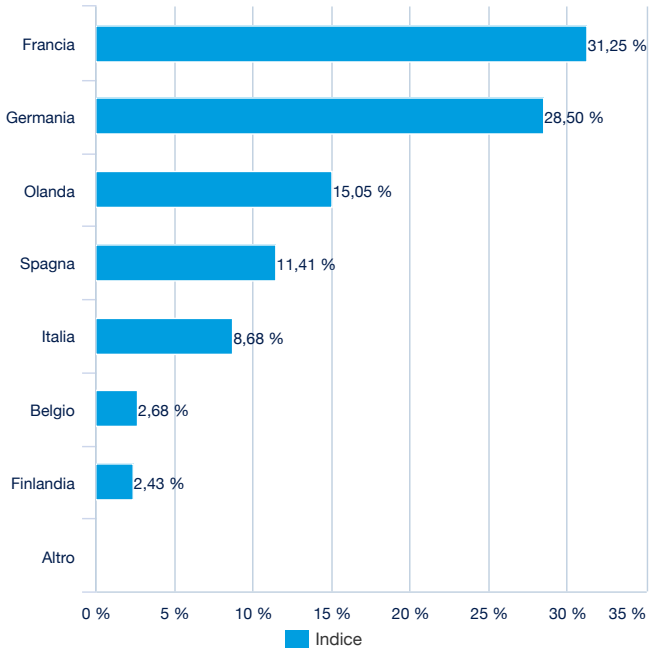

Ripartizione settoriale (Fonte : Amundi)

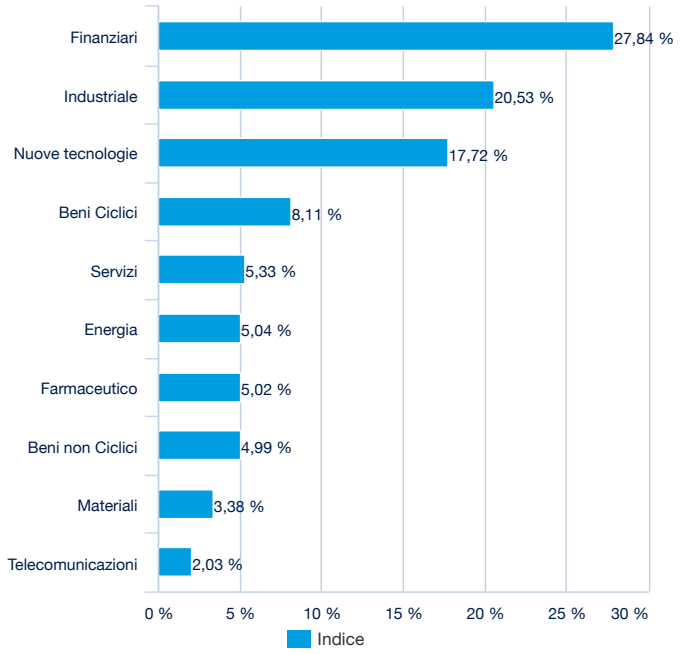

Dati di negoziazione dell'ETF (Fonte : Amundi)

Piazza	Valuta	Ticker Bloomberg	INAV Bloomberg	RIC Reuters	INAV Reuters
Six Swiss Exchange	EUR	C50 SW	INC50	C50.S	INC50=BNPP
Berne Exchange	CHF	C50CHF BW	-	C50.BN	-
Deutsche Boerse (Xetra)	EUR	V50A GY	INC50	V50A.DE	INC50=BNPP
Euronext Paris	EUR	C50 FP	INC50	C50.PA	INC50=BNPP
LSE	GBP	MSED LN	-	MSED.L	-
Bolsa Mexicana de Valores	MXN	C50N MM	-	-	-
Euronext Milan	EUR	C50 IM	INC50	C50.MI	INC50=BNPP