

AMUNDI EURO STOXX 50 UCITS ETF DR - EUR

MONATLICHES
FACTSHEET

31/05/2021

WERBUNG ■

Wesentliche Informationen (Quelle : Amundi)

Nettoinventarwert (NAV) : (C) 93,45 (EUR)
(D) 63,94 (EUR)

Datum des NAV : 31/05/2021

ISIN-Code : (C) LU1681047236
(D) LU1681047319

WKN : A2H59L

Fondsvolumen : 2.469,19 (Millionen EUR)

Referenzwährung des Teilfonds : EUR

Referenzwährung der Anteilsklasse : EUR

Referenzindex : 100% EURO STOXX 50

Anlageziel

Dieser ETF hat das Ziel die Performance des EURO STOXX 50 Indizes sowohl in steigenden als auch in fallenden Märkten so genau wie möglich zu replizieren.

Risiko- und Renditeprofil (SRRI)



← Niedrige Risiken, potenziell niedrigere Erträge

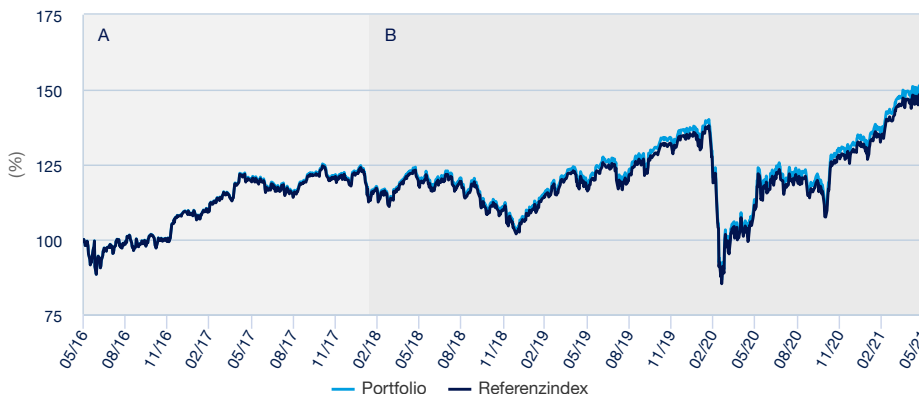
→ Hohe Risiken, potenziell höhere Erträge

Das SRRI entspricht dem in den wesentlichen Anlegerinformationen (KIID) angeführten Risiko- und Renditeprofil. Die niedrigste Kategorie kann nicht mit einer „risikofreien Anlage“ gleichgesetzt werden. Sie ist nicht garantiert und kann sich im Laufe der Zeit verändern.

« Technische Nettoinventarwerte können für jeden Kalendertag (ausgenommen Samstage und Sonntage), der weder ein Geschäftstag noch ein Handelstag ist, berechnet und veröffentlicht werden. Diese Technische Nettoinventarwerte können für jeden Kalendertag sind lediglich Richtwerte und bilden nicht die Grundlage für den Kauf, den Umtausch, die Rücknahme und/oder die Übertragung von Anteilen. »

Wertentwicklung

Performanceentwicklung (Basis: 100) * von 31/05/2016 bis 31/05/2021



A : Auf Grundlage der Wertentwicklung vom Datum der Auflegung bis zum Datum der Aufnahme des französischen Fonds "AMUNDI ETF EURO STOXX 50 UCITS ETF DR", von Amundi Asset Management verwaltet und am 14.02.2018 vom Fonds "AMUNDI EURO STOXX 50" aufgenommen.

B : Wertentwicklung des Teilfonds seit dem Zeitpunkt seiner Auflegung

Kumulierte Wertentwicklung*

seit dem	seit dem	1 Monat	3 Monate	1 Jahr	3 Jahre	5 Jahre	seit dem
	31/12/2020	30/04/2021	26/02/2021	29/05/2020	31/05/2018	31/05/2016	16/09/2008
Portfolio ohne Ausgabeaufschlag	15,55%	2,47%	12,63%	35,96%	28,24%	51,87%	99,35%
Referenzindex	15,27%	2,30%	12,38%	35,47%	26,83%	48,85%	89,19%
Abweichung	0,28%	0,17%	0,26%	0,48%	1,41%	3,02%	10,16%

Wertentwicklung des Fonds *

	2017	2018	2019	2020	2021
Per	31/05/2017	31/05/2018	31/05/2019	29/05/2020	31/05/2021
seit dem	31/05/2016	31/05/2017	31/05/2018	31/05/2019	29/05/2020
Portfolio ohne Ausgabeaufschlag	19,72%	-1,09%	-0,53%	-5,17%	35,96%
Referenzindex	19,18%	-1,53%	-1,03%	-5,41%	35,47%
Abweichung	0,54%	0,44%	0,50%	0,23%	0,48%

Hauptmerkmale

Fondsstruktur : **OGAW**
Anwendbares Recht : **nach luxemburgischem Recht**
Gründungsdatum des Teilfonds : **14/02/2018**
Auflegedatum der Anlageklasse : **14/02/2018**
Ertragsverwendung : (C) **Thesaurierend**
(D) **Ausschüttend**
Ausgabeaufschlag (laufend) : -
Ausgabeaufschlag : **0,00% (im Börsenhandel)**
Verwaltungsvergütung p.a. : **0,03%**
Laufende Kosten : **0,15% (erhoben 30/09/2020)**
Empfohlene Mindestanlagedauer : **5 Jahre**
Erfolgsabhängige Gebühr : **Nein**
Performancevergütung (% pro Jahr) : -
Morningstar-Kategorie © : **EUROZONE LARGE-CAP EQUITY**
Morningstar-Rating © : **3**
Anzahl der Fonds der Kategorie : **1068**
Datum des Ratings : **30/04/2021**

Risikoindikatoren (Quelle : Amundi)

	1 Jahr	3 Jahre	seit Auflegung
Portfolio Volatilität	23,00%	23,50%	23,11%
Referenzindex Volatilität	23,00%	23,51%	23,11%
Tracking Error ex-post	0,13%	0,14%	0,15%

Die Volatilität ist ein statistischer Indikator, der die Schwankungen eines Vermögenswerts um seinen Mittelwert misst. Beispielsweise entspricht eine Marktschwankung von +/- 1,5% pro Tag einer Volatilität von 25% pro Jahr.

Wertentwicklung des Fonds *

* Andere ertragsmindernde Kosten wie individuelle Konto- und Depotgebühren sind in der Darstellung nicht berücksichtigt. Die angegebene Wertentwicklung deckt für jedes Kalenderjahr vollständige 12-Monats-Zeiträume ab. **Die Wertentwicklung in der Vergangenheit bietet keine Garantie für den künftigen Wertverlauf.** Der Wert der Anlagen kann in Abhängigkeit von der Marktentwicklung steigen oder fallen. Quelle : Amundi.

Index-Daten

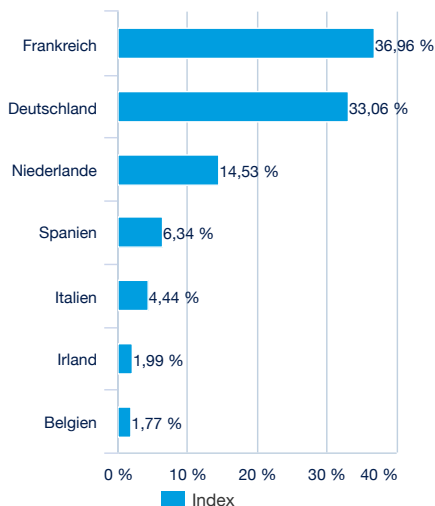
Beschreibung

Der EURO STOXX® 50 Index ist ein Aktienindex, der die 50 führenden Wertpapiere der Industrieländer in der Eurozone (gemäß der Definition in der Indexmethodik) repräsentiert.

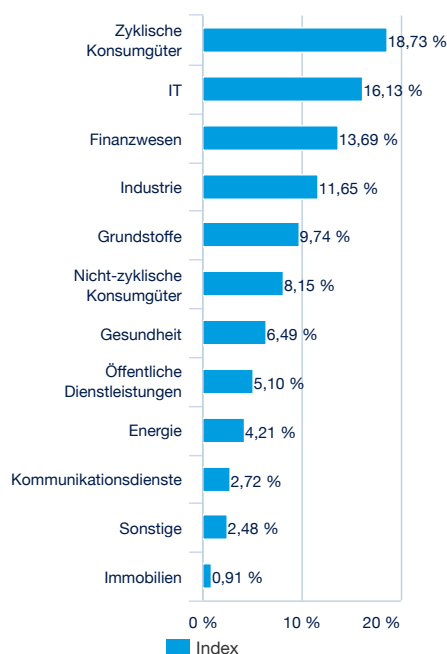
Informationen

Anlageklasse : **Aktien**
Zone Geographique : **Eurozone**
Referenzwährung des Index : **EUR**

Aufteilung nach Ländern (Quelle : Amundi)



Aufteilung nach Sektoren (Quelle : Amundi)



Die größten Index-Positionen (Quelle : Amundi)

Unternehmen	% vom Aktiva (Index)
ASML HOLDING NV	7,76%
LVMH MOET HENNESSY	5,82%
LINDE PLC	4,32%
SAP SE	4,21%
SIEMENS AG-REG	3,38%
SANOFI	3,36%
TOTAL SE	3,36%
L OREAL	3,04%
ALLIANZ SE-REG	3,01%
SCHNEIDER ELECT SE	2,48%
Summe	40,72%

ETF Trading Ansprechpartner (Quelle : Amundi)

Börsenplätze	Handelszeit	Währung	Mnemo	Ticker Bloomberg	INAV Bloomberg	RIC Reuters	INAV Reuters
Nyse Euronext Paris	9:05 - 17:35	EUR	C50	C50 FP	INC50	C50.PA	INC50INAV.PA
Deutsche Börse	9:00 - 17:30	EUR	V50A	V50A GY	INC50	V50A.DE	INC50INAV.PA
Borsa Italiana	9:00 - 17:30	EUR	C50	C50 IM	INC50INAV.MI	C50.MI	.INC50
Six Swiss Exchange	9:00 - 17:30	EUR	C50	C50 SW	INC50INAV.S	C50.S	.INC50

Index-Anbieter

STOXX und seine Lizenzgeber (die „Lizenzgeber“) stehen in keiner Beziehung zum Amundi Asset Management, die über die Lizenzierung des EURO STOXX 50® und die damit verbundenen Handelsmarken zur Verwendung in Verbindung mit dem AMUNDI EURO STOXX 50 hinausgehen.

STOXX und dessen Lizenzgeber:

- sponsern, fördern, verkaufen und unterstützen den AMUNDI EURO STOXX 50 nicht.
- sprechen gegenüber keiner Person eine Empfehlung aus, in den AMUNDI EURO STOXX 50 oder sonstige Wertpapiere zu investieren.
- übernehmen keine Verantwortung und Haftung für und treffen keine Entscheidungen über Timing, Höhe und Preisgestaltung des AMUNDI EURO STOXX 50.
- übernehmen keine Verantwortung oder Haftung für die Verwaltung, das Management oder die Vermarktung des AMUNDI EURO STOXX 50.
- berücksichtigen nicht die Anforderungen des AMUNDI EURO STOXX 50 oder der Besitzer des AMUNDI EURO STOXX 50 bei der Ermittlung, Zusammenstellung oder Berechnung des EURO STOXX 50 und sind auch nicht dazu verpflichtet.

STOXX und seine Lizenzgeber übernehmen keine Haftung in Verbindung mit dem AMUNDI EURO STOXX 50. Insbesondere gilt:

- STOXX und dessen Lizenzgeber geben keine ausdrückliche oder implizite Garantie und lehnen jegliche Garantien ab in Zusammenhang mit:

* den Ergebnissen, die aus dem AMUNDI EURO STOXX 50 erfolgen, den Besitzer des AMUNDI EURO STOXX 50 und alle sonstigen Personen in Zusammenhang mit der Nutzung des EURO STOXX 50 und der im EURO STOXX 50® enthaltenen Daten;

* der Richtigkeit oder Vollständigkeit des EURO STOXX 50 und seiner Daten;

* der Marktgängigkeit und der Eignung des EURO STOXX 50® und seiner Daten für einen bestimmten Zweck oder eine bestimmte Verwendung;

- STOXX und dessen Lizenzgeber haften nicht für Fehler, Auslassungen oder Unterbrechungen des EURO STOXX 50® und seiner Daten;

- STOXX und dessen Lizenzgeber haften selbst dann nicht für eventuelle entgangene Gewinne oder indirekte und spezielle Schäden oder Verluste, Folgeschäden und Verluste durch Schadenersatz mit Strafcharakter, wenn STOXX oder dessen Lizenzgebern bewusst ist, dass diese auftreten können.

Die Lizenzvereinbarung zwischen Amundi Asset Management und STOXX dient ausschließlich deren Interessen und nicht den Interessen der Eigentümer des AMUNDI EURO STOXX 50 oder Dritter.

Wichtige Hinweise

Für den Fonds gibt es einen von der Luxemburger Finanzaufsicht (CSSF) genehmigten Verkaufsprospekt und wesentliche Anlegerinformationen, die vor einer Zeichnung zur Verfügung gestellt werden müssen. Die Verkaufsunterlagen jedes Fonds (Verkaufsprospekt und wesentliche Anlegerinformationen, Verwaltungsreglement, Finanzberichte und andere regelmäßig erscheinende Dokumente) sind auf Wunsch bei Amundi oder über die Website amundi-etf.com erhältlich. Die Verkaufsunterlagen der für die Vermarktung in Deutschland registrierten Fonds sind kostenlos und in Papierform in deutscher Sprache erhältlich bei Marcard, Stein & Co. AG, Ballindamm 36, 20095 Hamburg, Deutschland. Eine Anlage im Fonds ist mit einem nicht absehbaren Kapitalverlustrisiko verbunden. Die Entwicklungen in der Vergangenheit lassen keine Rückschlüsse auf künftige Ergebnisse zu und sind keine Garantie für künftige Erträge. Weitere Angaben zu den Risiken finden Sie in den wesentlichen Anlegerinformationen („KIID“) und im Verkaufsprospekt des betreffenden Fonds, die Sie vor einer Anlageentscheidung lesen sollten. Die in diesem Dokument enthaltenen Angaben stammen aus als zuverlässig geltenden Quellen. Dennoch kann Amundi keine Gewähr für deren Richtigkeit übernehmen und behält sich das Recht vor, jederzeit Änderungen an den vorstehenden Aussagen vornehmen zu können. Dieses Dokument ist Werbung und stellt keine Anlageempfehlung dar. Die Transparenzpolitik und Informationen über die Zusammensetzung der Fondsvermögen stehen auf amundi-etf.com zur Verfügung. Der indikative Nettoinventarwert wird von den Börsen veröffentlicht. Anteile der Fonds, die auf dem Sekundärmarkt (z.B. an Börsen) gekauft werden, können in der Regel nicht direkt an den Fonds zurückverkauft werden. Anleger müssen Anteile mit der Unterstützung durch Intermediäre (beispielsweise eines Maklers) auf einem Sekundärmarkt kaufen und verkaufen, wodurch Gebühren fällig werden können. Zudem besteht die Möglichkeit, dass Anleger mehr zahlen als den aktuellen Nettoinventarwert, wenn sie Anteile kaufen, und beim Verkauf weniger als den aktuellen Nettoinventarwert erhalten. Ausgabeauf- und Rücknahmeabschläge fallen nur an, wenn Anteile direkt bei der Fondsgesellschaft gezeichnet oder bei dieser zurückgenommen werden. Sie finden keine Anwendung, wenn Anleger solche Anteile an Börsen kaufen oder verkaufen. Anleger, die an der Börse handeln, zahlen die von ihren Börsenmaklern erhobenen Gebühren. Informationen zu solchen Gebühren sind bei Börsenmaklern erhältlich. Autorisierte Teilnehmer, die direkt mit dem Fonds handeln, zahlen entsprechende Transaktionskosten.

©2020 Morningstar. Alle Rechte vorbehalten. Die hierin enthaltenen Informationen: (1) sind Eigentum von Morningstar und/oder seiner Content-Provider; (2) dürfen weder reproduziert noch weiterverteilt werden; (3) verstehen sich unter Ausschluss jeglicher Garantien für Richtigkeit, Vollständigkeit oder Aktualität. Weder Morningstar noch seine Content-Provider sind im Falle von Schäden oder Verlusten in Zusammenhang mit der Nutzung dieser Informationen haftbar. Die Wertentwicklungen in der Vergangenheit stellen keine Gewähr für zukünftige Ergebnisse dar. Nähere Angaben zum Morningstar-Rating :

http://corporate.morningstar.com/fr/documents/MethodologyDocuments/FactSheets/MorningstarRatingForFunds_FactSheet.pdf