

Amundi Stoxx Europe Select Dividend 30 - UCITS ETF DIST

INFORMES

Comunicación Publicitaria

31/03/2025

RENTA VARIABLE ■

Datos clave (Fuente : Amundi)

Valor liquidativo : **17,58 (EUR)**
 Fecha de valor liquidativo y activo gestionado :
31/03/2025
 Activos : **184,86 (millones EUR)**
 Código ISIN : **LU1812092168**
 Replication type : **Sintético**
 Índice de referencia :
100% STOXX EUROPE SELECT DIVIDEND 30

Objetivo de inversión

El objetivo de este Subfondo es reproducir la rentabilidad del STOXX Europe Select Dividend 30 Index (el "Índice") y minimizar el error de seguimiento entre el valor liquidativo del Subfondo y la rentabilidad del Índice.

Indicador de Riesgo (Fuente: Fund Admin)



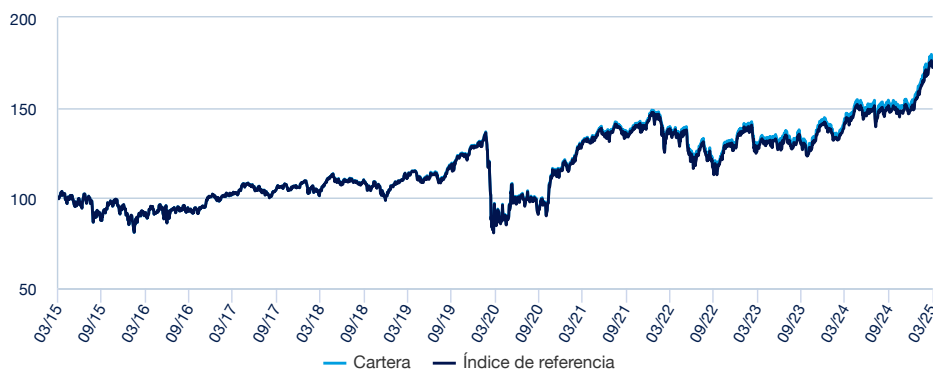
Riesgo más bajo

Riesgo más alto

El indicador de riesgo presupone que usted mantendrá el producto durante 5 años. El indicador resumido de riesgo es una guía del nivel de riesgo de este producto en comparación con otros productos. Muestra las probabilidades de que el producto pierda dinero debido a la evolución de los mercados o porque no podamos pagarle.

Rentabilidades (Fuente: Fund Admin) - El rendimiento pasado no garantiza los resultados futuros

Evolución del resultado (VL) * (Fuente : Fund Admin)



Indicadores de riesgo (Fuente: Fund Admin)

	1 año	3 años	Desde el lanzamiento *
Volatilidad de la cartera	11,26%	14,06%	20,23%
Volatilidad del índice	11,29%	14,07%	-
Tracking Error	0,14%	0,19%	-
Ratio de Sharpe	1,76	0,43	0,08

* La volatilidad es un indicador estadístico que mide la amplitud de las variaciones de un activo respecto a su media. Ejemplo: unas variaciones diarias de +/- 1,5% en los mercados corresponden a una volatilidad anual del 25%. Tracking Error

Rentabilidades* (Fuente : Fund Admin)

Desde el	Desde el 31/12/2024	1 mes 28/02/2025	3 meses 31/12/2024	1 año 28/03/2024	3 años 31/03/2022	5 años 31/03/2020	Desde el 24/10/2006
Cartera	15,19%	1,58%	15,19%	21,89%	27,16%	90,87%	56,61%
Índice	15,21%	1,56%	15,21%	21,65%	25,87%	88,13%	22,82%
Diferencia	-0,02%	0,01%	-0,02%	0,25%	1,29%	2,74%	33,80%

Rentabilidades anuales* (Fuente : Fund Admin)

	2024	2023	2022	2021	2020	2019	2018	2017	2016	2015
Cartera	6,42%	10,71%	-10,15%	24,41%	-9,62%	26,27%	-4,26%	4,96%	5,95%	7,76%
Índice	6,21%	10,32%	-10,60%	24,09%	-9,83%	25,92%	-4,34%	4,91%	5,91%	7,88%
Diferencia	0,21%	0,39%	0,45%	0,32%	0,20%	0,35%	0,08%	0,06%	0,04%	-0,12%

* Las rentabilidades arriba indicadas cubren períodos completos de 12 meses para cada año civil. Las rentabilidades pasadas no presuponen en modo alguno los resultados actuales ni futuros, y no garantizan los rendimientos venideros. Los eventuales beneficios o pérdidas no incluyen los gastos, comisiones o tasas soportados por el inversor en el momento de la emisión y la compra de participaciones (p.ej., impuestos, gastos de intermediación u otras comisiones aplicados por el intermediario financiero). Si las rentabilidades se calculan en una divisa distinta al euro, las fluctuaciones de los tipos de cambio (al alza o a la baja) pueden afectar los eventuales beneficios o pérdidas generados. La diferencia corresponde a la diferencia de rentabilidades de la cartera y del índice.

RENTA VARIABLE ■

Conozca al Equipo

**Sébastien Foy**

Responsable de l'équipe de gestion - Indiciel Synthétique

**Prince Akesse**

Gestor de cartera

**Moussa Thioye**

Gestor de cartera suplente

Datos del índice (Fuente : Amundi)

Descripción

El Índice es un índice de renta variable representativo de la evolución bursátil de las grandes empresas europeas que más dividendos pagan en sus respectivos países, minimizando al mismo tiempo la volatilidad de la diferencia entre el rendimiento del Subfondo y el del Índice.

Características (Fuente : Amundi)

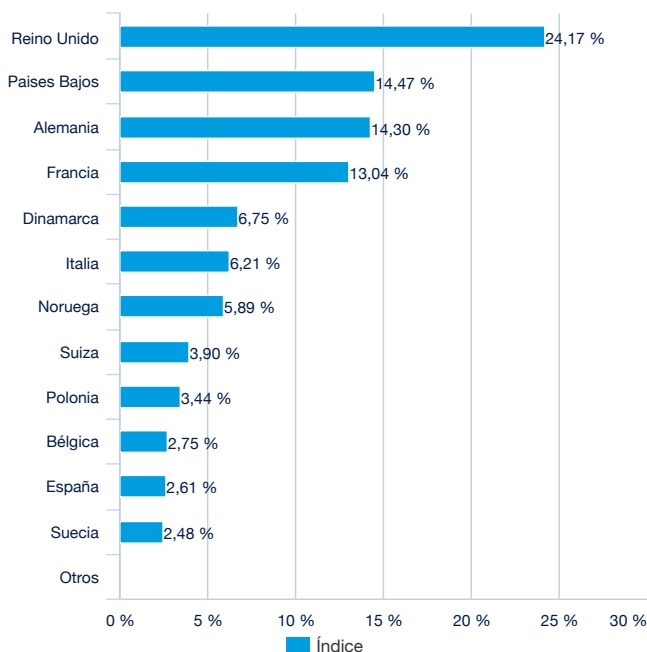
Clase de activo : **Renta variable**
Exposición : **Europa**

total de valores : **30**

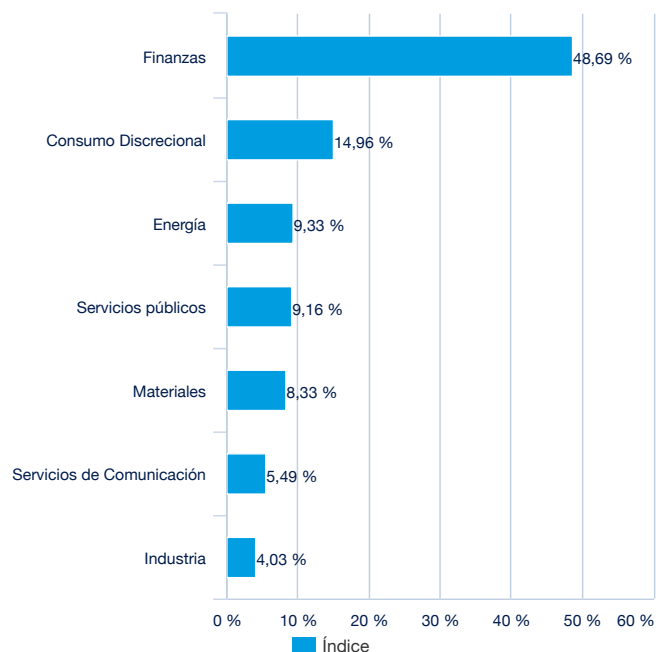
Principales líneas del índice (Fuente : Amundi)

	% de activos (índice)
AKER BP ASA	5,89%
LEGAL & GENERAL GROUP PLC	5,30%
TAYLOR WIMPEY	5,11%
RIO TINTO PLC (GBR)	4,11%
ABN AMRO BANK NV-CVA	4,04%
AP MOLLER-MAERSK A/S-A	4,03%
NN GROUP NV	3,89%
HSBC HOLDING PLC GBP	3,61%
RUBIS	3,59%
VOLKSWAGEN AG-PFD	3,56%
Total	43,14%

Distribución geográfica (Fuente : Amundi)



Distribución sectorial (Fuente : Amundi)



RENTA VARIABLE ■

Características principales (Fuente : Amundi)

Forma jurídica	IICVM de Derecho luxemburgués
Normativa UCITS	OICVM
Sociedad gestora	Amundi Luxembourg SA
Sub Delegación Financiera	CACEIS Bank, Luxembourg Branch
Custodio	CACEIS Bank, Luxembourg Branch
Auditor Externo	PRICEWATERHOUSECOOPERS LUXEMBOURG
Fecha de creación	08/02/2024
Primer fecha de Valoración	24/10/2006
Divisa de referencia de la clase	EUR
Clasificación	-
Asignación de los resultados	Distribución
Código ISIN	LU1812092168
Mínimo de suscripción mercado secundario	1 Participación(es)
Valoración	Diaría
Comisiones de gestión y otros costes administrativos o de funcionamiento	0,03%
Cierre fiscal	Septiembre

Contacto

Contacto ETF venta

Francia & Luxemburgo	+33 (0)1 76 32 65 76
Alemania & Austria	+49 (0) 800 111 1928
Italia	+39 02 0065 2965
Suiza (Alemán)	+41 44 588 99 36
Suiza (Francés)	+41 22 316 01 51
UNITED KINGDOM (Retail)	+44 (0) 20 7 074 9598
UNITED KINGDOM (Instit)	+44 (0) 800 260 5644
Países Bajos	+31 20 794 04 79
Países Nórdicos	+46 8 5348 2271
Hong Kong	+65 64 39 93 50
España	+34 914 36 72 45

Contacto ETF Capital Market

Téléphone	+33 (0)1 76 32 19 93
Bloomberg IB Chat	Capital Markets Amundi ETF Capital Markets Amundi HK ETF

Contacto ETF Broker

BNP Paribas	+33 (0)1 40 14 60 01
Kepler Cheuvreux	+33 (0)1 53 65 35 25

Contacto Amundi

Amundi ETF
90 bd Pasteur
CS 21564
75 730 Paris Cedex 15 - France
Hotline : +33 (0)1 76 32 47 74
info-ett@amundi.com

RENTA VARIABLE ■

Índices Proveedores

La única relación de STOXX y sus licenciatarios (los «Licenciatarios») con Amundi Asset Management es la licencia de Index® y marcas relacionadas para su uso en relación con subfondo. STOXX y sus Licenciatarios no - patrocinan, avalan, venden o promocionan subfondo. - recomiendan inversiones en subfondo u otros valores. - no tienen ninguna responsabilidad ni toman ninguna decisión en cuanto al momento, volumen o precio de las emisiones de subfondo. - tener cualquier responsabilidad por la administración, gestión o comercialización de subfondo. - tener en cuenta las necesidades de subfondo o de los titulares de subfondo en la determinación, composición o cálculo del Índice, ni tener ninguna obligación al respecto. STOXX y sus Licenciatarios no tienen ninguna responsabilidad sobre subfondo. Específicamente, - STOXX y sus Licenciatarios no ofrecen garantías, expresas o implícitas, ni declaraciones relativas * a los resultados obtenibles por subfondo, el propietario de subfondo o cualquier otra parte mediante el uso de Index y los datos contenidos en Index®; * a la exactitud o integridad del Index y de sus datos; * a la comerciabilidad o idoneidad para algún fin o uso específico del Index® y sus datos; - STOXX y sus licenciantes declinan toda responsabilidad por errores, omisiones o interrupciones en el Index® o sus datos; - En ningún caso asumirán STOXX o sus Licenciatarios responsabilidad alguna por lucro cesante o daños indirectos, punitivos, especiales o consecuentes, aun cuando hayan sido advertidos de la posibilidad de tales daños o pérdidas. El acuerdo de licencia entre Amundi Asset Management y STOXX es exclusivamente en beneficio de Amundi Asset Management y STOXX y no en beneficio de los titulares de subfondos u otros terceros

Menciones legales

Documento de carácter publicitario, simplificado y no contractual. Las características principales del fondo se especifican en su documentación jurídica, disponible en el sitio web de la AMF (organismo regulador de los mercados financieros en Francia) o por simple demanda ante la sede social de la sociedad gestora. Antes de suscribir cualquier fondo se le facilitará la documentación jurídica del mismo. La duración del fondo es ilimitada. Invertir implica riesgos: los valores de las participaciones o de las acciones de las IICVM están sujetas a las fluctuaciones del mercado, de modo que las inversiones realizadas pueden variar al alza y a la baja. Por consiguiente, los suscriptores de IICVM pueden perder todo o parte del capital inicialmente invertido. Previamente a cualquier suscripción, es responsabilidad de las personas interesadas por una IICVM asegurarse de la compatibilidad de dicha suscripción con la legislación a la que está sujeta y con las consecuencias fiscales de la inversión en cuestión, así como familiarizarse con los documentos reglamentarios en vigor de cada IICVM. Salvo especificación contraria, la fuente de los datos del presente documento es Amundi y la fecha de los datos del presente documento es la indicada en el encabezamiento del documento, bajo la mención INFORME MENSUAL DE GESTIÓN.