

Amundi Global Aggregate Green Bond 1-10Y UCITS ETF Acc

FACTSHEET

Marketing-
Anzeige

31/03/2024

WERBUNG

Wesentliche Informationen (Quelle : Amundi)

Nettoinventarwert (NAV) : **18,09 (EUR)**
 Datum des NAV : **29/03/2024**
 ISIN-Code : **LU1981859819**
 WKN : **LYX0X6**
 Nachbildungsart : **Physisch**
 Fondsvolumen : **89,99 (Millionen EUR)**
 Referenzwährung des Teilfonds : **EUR**
 Referenzwährung der Anteilsklasse : **EUR**
 Referenzindex :
100% BLOOMBERG MSCI GLOBAL GREEN BOND 1-10 YEAR

Anlageziel

Der Lyxor Global Green Bond 1-10Y (DR) UCITS ETF zielt darauf ab, den Bloomberg MSCI Global Green Bond 1-10 Year Index nachzubilden.

DEUTSCHE STEUERINFORMATIONEN

Mindestaktienquote: 0.0%
Fondstyp nach InvStG: Sonstiger Fonds

Risiko-indikator (Quelle: Fund Admin)



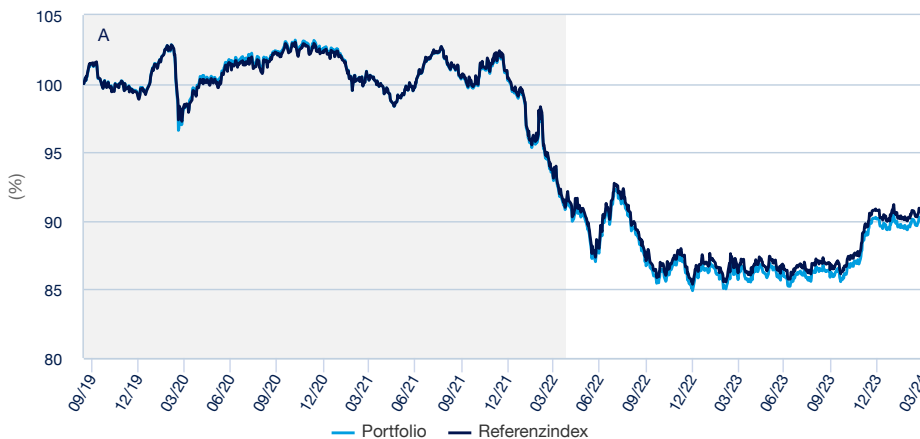
Niedrigeres Risiko Höheres Risiko

Der Risiko-Indikator beruht auf der Annahme, dass Sie das Produkt für 3 Jahre lang halten. Der Gesamtrisikoindikator hilft Ihnen, das mit diesem Produkt verbundene Risiko im Vergleich zu anderen Produkten einzuschätzen. Er zeigt, wie hoch die Wahrscheinlichkeit ist, dass Sie bei diesem Produkt Geld verlieren, weil sich die Märkte in einer bestimmten Weise entwickeln oder wir nicht in der Lage sind, Sie auszubahlen.

« Technische Nettoinventarwerte können für jeden Kalendertag (ausgenommen Samstage und Sonntage), der weder ein Geschäftstag noch ein Handelstag ist, berechnet und veröffentlicht werden. Diese Technische Nettoinventarwerte können für jeden Kalendertag sind lediglich Richtwerte und bilden nicht die Grundlage für den Kauf, den Umtausch, die Rücknahme und/oder die Übertragung von Anteilen. »

Wertentwicklung (Quelle: Fondsadministrator) - Die frühere Wertentwicklung lässt nicht auf zukünftige Renditen schließen.

Performanceentwicklung (Basis: 100) * von 13/09/2019 bis 29/03/2024 (Quelle: Fund Admin)



A : Until 25/04/2022, the Fund's Benchmark Index was Solactive Green ESG Bond EUR USD IG index.

Kumulierte Wertentwicklung* (Quelle: Fondsadministrator)

seit dem	seit dem	1 Monat	3 Monate	1 Jahr	3 Jahre	5 Jahre	10 Jahre
	29/12/2023	29/02/2024	29/12/2023	31/03/2023	31/03/2021	-	-
Portfolio ohne Ausgabeaufschlag	0,36%	1,02%	0,36%	5,06%	-9,88%	-	-
Referenzindex	0,39%	1,03%	0,39%	5,22%	-9,22%	-	-
Abweichung	-0,02%	0,00%	-0,02%	-0,16%	-0,66%	-	-

Wertentwicklung des Fonds * (Quelle: Fondsadministrator)

	2020	2021	2022	2023	2024
Per	-	31/03/2021	31/03/2022	31/03/2023	29/03/2024
seit dem	-	31/03/2020	31/03/2021	31/03/2022	31/03/2023
Portfolio ohne Ausgabeaufschlag	-	2,17%	-6,66%	-8,10%	5,06%
Referenzindex	-	2,11%	-6,45%	-7,78%	5,22%
Abweichung	-	0,06%	-0,21%	-0,32%	-0,16%

* Andere ertragsmindernde Kosten wie individuelle Konto- und Depotgebühren sind in der Darstellung nicht berücksichtigt. Die angegebene Wertentwicklung deckt für jedes Kalenderjahr vollständige 12-Monats-Zeiträume ab. **Die Wertentwicklung in der Vergangenheit bietet keine Garantie für den künftigen Wertverlauf.** Der Wert der Anlagen kann in Abhängigkeit von der Marktentwicklung steigen oder fallen. Quelle : Amundi.

Hauptmerkmale (Quelle: Amundi)

Rechtsform : **OGAW**
 Anwendbares Recht : **nach luxemburgischem Recht**
 Gründungsdatum des Teilfonds : **13/09/2019**
 Auflegedatum der Anlageklasse : **13/09/2019**
 Ertragsverwendung : **Thesaurierend**
 Mindestanlagebetrag bei Erst-/Folgezeichnung : **100.000 Euro**
 Ausgabeaufschlag (maximal) : **5,00%**
 Ausgabeaufschlag (laufend) : -
 Verwaltungsvergütung p.a. : **0,08%**
 Laufende Kosten : **0,15% (Geschätzt 26/04/2022)**
 Rücknahmeabschlag (maximal) : **5,00%**
 Empfohlene Mindestanlagedauer : **3 Jahre**
 Erfolgsabhängige Gebühr : **Nein**
 Performancevergütung (% pro Jahr) : -
 Morningstar-Kategorie © : **GLOBAL CORPORATE BOND**
 Morningstar-Rating © : **1**
 Anzahl der Fonds der Kategorie : **150**
 Datum des Ratings : **29/02/2024**

Risikoindikatoren (Quelle: Fund Admin)

	1 Jahr	3 Jahre
Portfolio Volatilität	4,00%	5,33%
Referenzindex Volatilität	3,97%	5,30%
Tracking Error ex-post	0,09%	0,15%

* Die Volatilität ist ein statistischer Indikator, der die Schwankungen eines Vermögenswerts um seinen Mittelwert misst. Beispielsweise entspricht eine Marktschwankung von +/- 1,5% pro Tag einer Volatilität von 25% pro Jahr.

WERBUNG

Index-Daten (Quelle: Amundi)

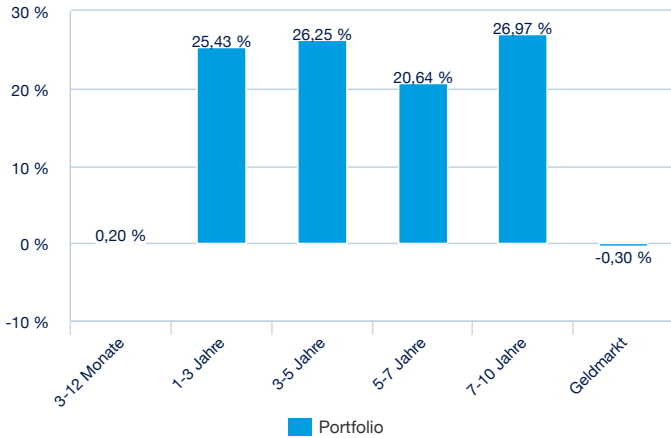
Beschreibung

Der Referenzindex ist repräsentativ für die Wertentwicklung von grünen Anleihen (Green Bonds), die von Unternehmen mit Investment-Grade-Rating begeben werden und auf verschiedene Währungen lauten. Green Bonds werden ausgegeben, um Projekte zu finanzieren, die positive Umweltauswirkungen haben. Um für die Aufnahme in den Referenzindex in Frage zu kommen, werden Green Bonds von MSCI ESG Research unabhängig anhand von vier Kriterien bewertet, um festzustellen, ob sie als Green Bonds eingestuft werden sollten: angegebene Verwendung der Erlöse, Verfahren für die Bewertung und Auswahl grüner Projekte, Verfahren für die Verwaltung der Erlöse und Verpflichtung zur laufenden Berichterstattung über die Umweltleistung der Verwendung der Erlöse. Weitere Informationen finden Sie auf der Website: <http://www.msci.com/>.

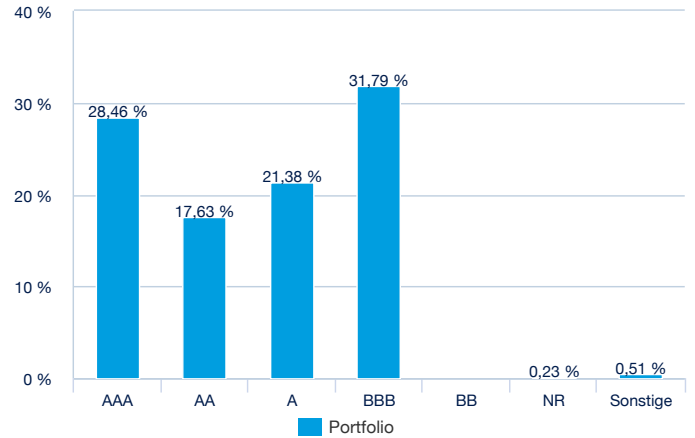
Die größten Portfolio-Positionen (Quelle : Amundi)

	% des Vermögens
LX GL GREEN BD 1-10Y DR ETF-MASTER	99,83%
CC VM OTC CBNPF CHF	0,84%
SWAP +EUR/-USD 1.084913 03/04/2024	0,10%
CC VM OTC CSG CHF	0,03%
CC VM OTC STDCTDAG CHF	0,02%
CC VM OTC CSTATESB CHF	0,02%
SWAP -USD/+SEK 10.3345882 03/04/2024	0,01%
CC VM OTC CALYON CHF	0,01%
TERME +EUR/-CHF 0.951008 03/04/2024	0,01%
CC VM OTC CSG USD	0,01%

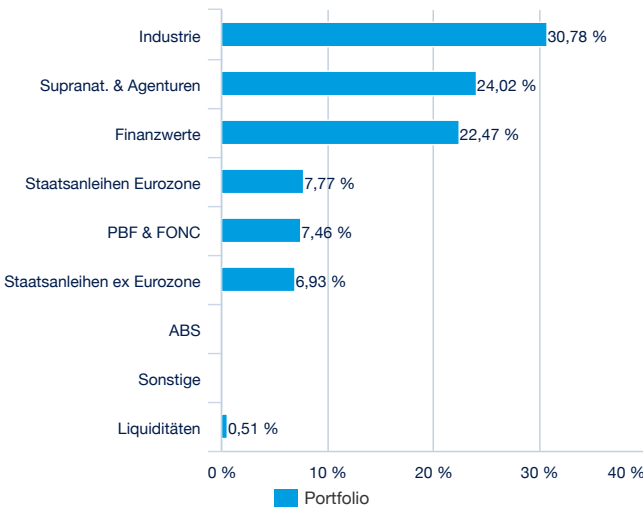
Nach Laufzeit (Quelle : Amundi)



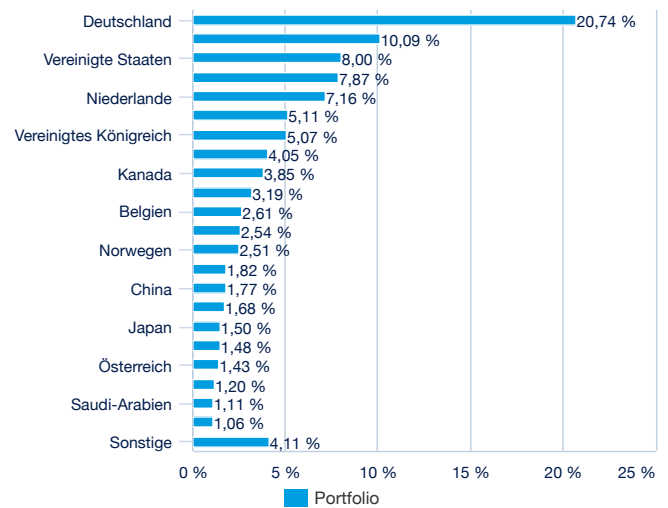
Nach Rating (Quelle : Amundi)



Nach Emittent (Quelle : Amundi)



Nach Ländern (Quelle : Amundi)



Handelsinformationen (Quelle : Amundi)

Börsenplätze	Handelszeit	Währung	Mnemo	Ticker Bloomberg	INAV Bloomberg	RIC Reuters	INAV Reuters
Deutsche Börse	9:00 - 17:30	EUR	XCO2	XCO2 GY	XCO2IV	XCO2.DE	XCO2IV
London Stock Exchange	9:00 - 17:30	GBP	XCO2	XCO2 LN	XCO2GBIV	-	XCO2GBIV

WERBUNG ■

Index-Anbieter

BLOOMBERG, BLOOMBERG INDICES and Bloomberg Fixed Income Indices (the "Indices") are trademarks or service marks of Bloomberg Finance L.P. Bloomberg Finance L.P. and its affiliates, including Bloomberg Index Services Limited, the administrator of the Indices (collectively, "Bloomberg") or Bloomberg's licensors own all proprietary rights in the Indices. Bloomberg does not guarantee the timeliness, accuracy or completeness of any data or information relating to the Index, and neither shall be liable in any way to Lyxor International Asset Management, investors in the Sub-Fund or other third parties in respect of the use or accuracy of the Index or any data included herein.

Wichtige Hinweise

Vereinfachtes und vertraglich nicht bindendes Dokument zu Werbezwecken. Die wichtigsten Fondsmerkmale ergeben sich aus der rechtlichen Dokumentation, die auf der AMF-Website abgerufen werden kann bzw. am Sitz der Verwaltungsgesellschaft auf einfache Anfrage hin erhältlich ist. Sie erhalten die rechtliche Dokumentation vor der Zeichnung eines Fonds. Anlagen bergen Risiken: Da der Wert der Fondsanteile bzw. OGAW-Aktien Marktschwankungen unterworfen ist, kann der Wert einer Anlage sowohl fallen als auch steigen. Daher kann ein OGAW-Anleger sein ursprünglich eingesetztes Kapital ganz oder teilweise verlieren. Vor Zeichnung eines OGAW muss der Interessent prüfen, ob die entsprechende Anlage den geltenden gesetzlichen Vorschriften entspricht. Des Weiteren sollte er sich der steuerlichen Folgen bewusst sein und die rechtliche Dokumentation für OGAW zur Kenntnis nehmen. Soweit nichts Gegenteiliges vermerkt ist, stammen alle Angaben dieses Dokuments von Amundi. Soweit nichts Gegenteiliges vermerkt ist, entspricht das Datum der in dem Dokument genannten Angaben dem Datum, das unter dem eingangs des Dokuments befindlichen Vermerk MONATLICHE VERWALTUNGSÜBERSICHT aufgeführt ist.