# Amundi Global Memory Chips UCITS ETF Acc

REPORTING

Communication Publicitaire

**31/10/2026**

ACTIONS

## Objectif d'investissement

Ce Compartiment est géré passivement. L'objectif d'investissement d'Amundi Global Memory Chips (le « Compartiment ») est de répliquer, à la hausse comme à la baisse, l'évolution de l'indice Solactive Global Memory Chips (l'« Indice »), libellé en dollars américains (USD) et représentatif de la performance d'un ensemble sélectionné de sociétés issues de l'indice Solactive GBS Global Markets All Cap USD Index PR (l'« Indice Parent ») actives dans le secteur des puces mémoire, tout en minimisant la volatilité de l'écart entre la performance du Compartiment et celle de l'Indice (l'« Écart de suivi »). L'Indice est représentatif de la performance de sociétés sélectionnées au sein de l'Indice Parent (qui offre une exposition à des actions de grande, moyenne et petite capitalisations sur les marchés développés et émergents) et qui opèrent dans le secteur des puces mémoire. L'univers initial de l'Indice comprend des sociétés issues de l'Indice Parent et répondant à des seuils minimaux en termes de capitalisation boursière totale, de capitalisation boursière flottante et de valeur moyenne quotidienne échangée, évalués sur une période d'observation définie. L'Indice est un Indice de rendement total net : les dividendes nets d'impôt payés par les composants de l'indice sont inclus dans le rendement de l'Indice. De plus amples informations sur la composition de l'Indice et ses règles de fonctionnement sont disponibles dans le prospectus et à l'adresse : www.solactive.com La valeur de l'Indice est disponible via Bloomberg (SOLGMMCN). L'exposition à l'Indice sera obtenue par le biais d'une réplication directe, principalement en investissant directement dans des valeurs mobilières et/ou d'autres actifs éligibles représentant les composants de l'Indice dans une proportion extrêmement proche de leur proportion dans l'Indice. Afin de générer des revenus supplémentaires pour compenser ses coûts, le Compartiment peut également conclure des opérations de prêt de titres.

### Evolution de la performance (VL) * (Source : Fund Admin)

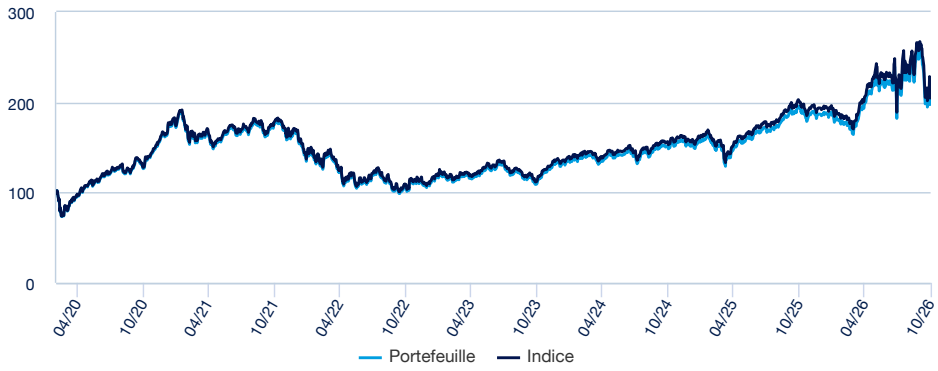


### Indicateurs de risque (Source : Fund Admin)

| | 1 an | 3 ans | 5 ans | Depuis le lancement * |
|---|---|---|---|---|
| **Volatilité du portefeuille** | 30,74% | 22,29% | 23,52% | 25,42% |
| **Volatilité de l'indice** | 30,84% | 22,35% | 23,57% | 25,41% |
| **Tracking Error ex-post** | 0,23% | 0,15% | 0,15% | 0,29% |
| **Ratio de sharpe** | -0,06 | 0,68 | -0,07 | 0,31 |

* La volatilité est un indicateur statistique qui mesure l'amplitude des variations d'un actif autour de sa moyenne. Exemple : des variations de +/- 1,5% par jour sur les marchés correspondent à une volatilité de 25% par an.
L'indicateur Tracking Error mesure l'écart de rendement entre le fonds et l'indice

### Performances glissantes * (Source : Fund Admin)

| Depuis le | Depuis le 31/12/2025 | 1 mois 30/09/2026 | 3 mois 31/07/2026 | 1 an 31/10/2025 | 3 ans 31/10/2023 | 5 ans 29/10/2021 | Depuis le 02/03/2020 |
|---|---|---|---|---|---|---|---|
| **Portefeuille** | 6,73% | -21,47% | -7,69% | 1,99% | 79,83% | 13,05% | 97,52% |
| **Indice** | 6,72% | -21,50% | -7,81% | 2,02% | 81,67% | 15,22% | 104,68% |
| **Ecart** | 0,01% | 0,03% | 0,12% | -0,03% | -1,84% | -2,17% | -7,17% |

### Notation Morningstar ©

Notation Morningstar "Overall" © : **3 étoiles**
Catégorie Morningstar © :
**EAA FUND SECTOR EQUITY TECHNOLOGY**
Date de notation : **30/09/2026**
Nombre de fonds de la catégorie : **1384**

### Performances calendaires * (Source : Fund Admin)

| | 2025 | 2024 | 2023 | 2022 | 2021 |
|---|---|---|---|---|---|
| **Portefeuille** | 22,23% | 13,54% | 23,76% | -34,83% | 1,79% |
| **Indice** | 22,88% | 14,02% | 24,35% | -34,57% | 2,38% |
| **Ecart** | -0,65% | -0,48% | -0,60% | -0,26% | -0,59% |

** Source : Amundi. Les performances nettes ci-dessus couvrent des périodes complètes de 12 mois pour chaque année civile.* ***Les performances passées ne préjugent en rien des résultats actuels et futurs et ne sont pas garantes des rendements à venir****. Les gains ou pertes éventuels ne prennent pas en compte les frais, commissions et redevances éventuels supportés par l'investisseur lors de l'émission et du rachat des parts (ex : taxes, frais de courtage ou autres commissions prélevés par l'intermédiaire financier…). Si les performances sont calculées dans une devise autre que l'euro, les gains ou les pertes éventuellement générés peuvent de ce fait être impactées par les fluctuations des taux de change (à la hausse comme à la baisse). L'écart correspond à la différence de performance du portefeuille et de l'indice.*

# Amundi Global Memory Chips UCITS ETF Acc

REPORTING
Communication Publicitaire
31/10/2026

ACTIONS

**Indicateur de risque** ***(Source : Fund Admin)***




L'indicateur de risque part de l'hypothèse que vous gardez le produit pendant 5 ans.
L'indicateur synthétique de risque permet d'apprécier le niveau de risque de ce produit par rapport à d'autres. Il indique la probabilité que ce produit enregistre des pertes en cas de mouvements sur les marchés ou d'une impossibilité de notre part de vous payer.

Nous avons classé ce produit dans la classe de risque 6 sur 7, qui est une classe de risque élevée. Autrement dit, les pertes potentielles liées aux futurs résultats du produit se situent à un niveau élevé et, si la situation venait à se détériorer sur les marchés, il est très probable que notre capacité à vous payer en soit affectée. Risques supplémentaires : Le risque de liquidité du marché peut accentuer la variation des performances du produit. Ce produit ne prévoyant pas de protection contre les aléas de marché, vous pourriez perdre tout ou partie de votre investissement. Outre les risques inclus dans l'indicateur de risque, d'autres risques peuvent influer sur la performance du Compartiment. Veuillez vous reporter au prospectus de MULTI UNITS LUXEMBOURG.

## Caractéristiques (source : Amundi)

| | |
|---|---|
| Valeur Liquidative (VL) | **C : 19,75 USD** |
| Actif géré | **554,18 ( millions USD )** |
| Frais de gestion et autres coûts administratifs ou d'exploitation | **0,45%** |
| Date de VL et d'actif géré | **30/10/2026** |
| Code ISIN | **C : LU2023678282** |
| Type de Réplication | **Physique** |
| Indice de référence | **100% SOLACTIVE GLOBAL MEMORY CHIP** |
| Affectation des sommes distribuables | **Capitalisation** |
| Forme juridique | SICAV de droit Luxembourgeois |
| Norme européenne | OPCVM |
| Société de gestion | Amundi Luxembourg SA |
| Société de gestion déléguée | 12/06/2024: Amundi Asset Management01/01/2024: Amundi Luxembourg SA |
| Teneur marché principal | SOCIETE GENERALE / LANG & SCHWARZ |
| Valorisateur | SOCIETE GENERALE LUXEMBOURG |
| Dépositaire | SOCIETE GENERALE LUXEMBOURG |
| Commissaire aux comptes | DELOITTE AUDIT |
| Date de création de la classe | 12/06/2024 |
| Date de la première VL | 02/03/2020 |
| Devise de référence de la classe | USD |
| Minimum de souscription marché secondaire | 1 Part(s) |
| Périodicité de calcul de la VL | Quotidienne |
| Clôture fiscale | Septembre |
| Commission de surperformance | Non |
| Historique de l'indice de référence | 17/07/2026 : 100.00% SOLACTIVE GLOBAL MEMORY CHIP<br>02/03/2020 : 100.00% MSCI ACWI IMI DISRUPTIVE TECH FILTERED |



Amundi Asset Management, Société par Actions Simplifiée au capital de 1 143 615 555 €
Société de gestion de portefeuille agréée par l'AMF N° GP 04000036
Siège social : 91-93, boulevard Pasteur – 75015 Paris – France 437 574 452 RCS Paris

# Amundi Global Memory Chips UCITS ETF Acc

ACTIONS

REPORTING
Communication Publicitaire
31/10/2026

## Rencontrez l'équipe



**Lionel Brafman**
Responsable Gestion Indicielle & Multistratégie



**Ibrahima Diagne**
Gérant de portefeuille



**Shan Zhao**
Gérant suppléant

## Données de l'indice (Source : Amundi)

### Description de l'indice

L'Indice est un Indice de rendement total net : les dividendes nets d'impôt payés par les composants de l'indice sont inclus dans le rendement de l'Indice. L'Indice vise à représenter les performances des entreprises alignées sur les thèmes communément associés ou décrits comme « technologie perturbatrice » et à exclure les entreprises qui sont à la traîne en matière environnementale, sociale et de gouvernance (« ESG ») par rapport à l'univers thématique, tel que décrit plus en détail à l'Annexe I – Informations relatives aux questions ESG du prospectus du Compartiment.

### Caractéristiques (Source : Amundi)

Classe d'actif : **Actions**
Exposition : **International**
Devise de référence de l'indice : **USD**

Nombre de valeurs : **39**

### Principales lignes de l'indice (source : Amundi)

| | % d'actifs (indice) |
|---|---|
| MICRON TECHNOLOGY INC | 20,71% |
| SK HYNIX INC | 15,85% |
| SAMSUNG ELECTRONICS | 10,56% |
| MARVELL TECHNOLOGY INC | 10,25% |
| SANDISK CORP | 9,79% |
| SEAGATE TECHNOLOGY HOLDINGS | 8,19% |
| WESTERN DIGITAL CORP | 7,19% |
| KIOXIA HOLDINGS CORP | 3,81% |
| NETAPP INC | 2,18% |
| ASTERA LABS INC | 2,07% |
| **Total** | **90,58%** |

Informations fournies uniquement à titre illustratif et ne constituant pas une recommandation à l'achat ou à la vente d'un titre donné.

### Répartition géographique de l'indice (source : Amundi)

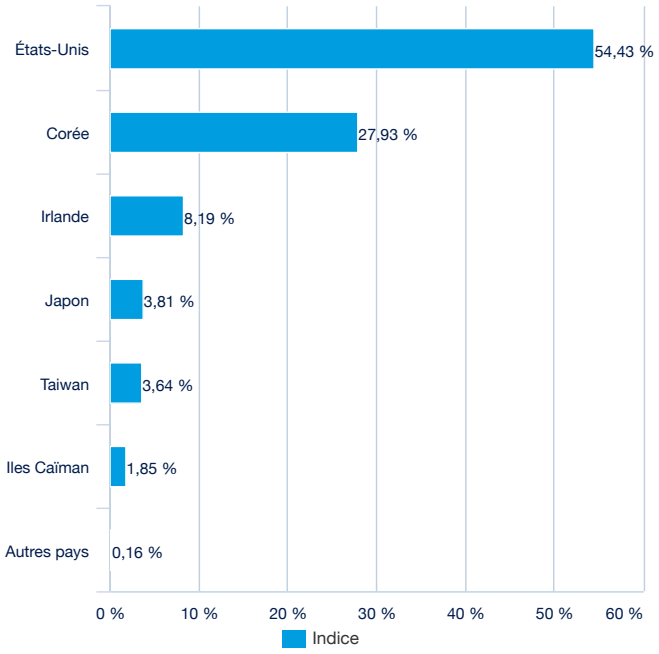


### Secteurs de l'indice (source : Amundi)

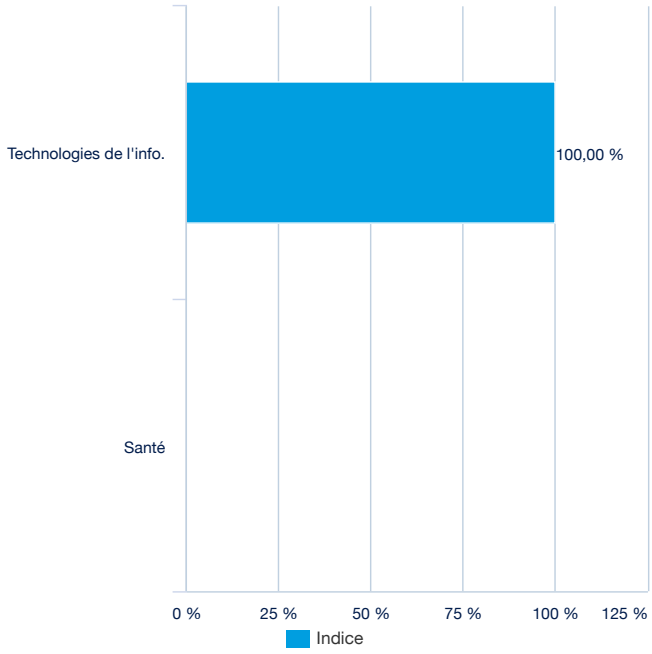

## Données de cotation de l'ETF (source : Amundi)

| Place de cotation | Devise | Ticker Bloomberg | iNAV Bloomberg | RIC Reuters | iNAV Reuters |
|---|---|---|---|---|---|
| Six Swiss Exchange | CHF | QBIT SW | QBITCHIV | QBITT.S | QBITCHFINAV=SOLA |
| Deutsche Boerse (Xetra) | EUR | DRUP GY | UNICIV | DRUP.DE | UNICEURINAV=SOLA |
| Euronext Paris | EUR | UNIC FP | UNICIV | UNIC.PA | UNICEURINAV=SOLA |
| LSE | GBP | DTEC LN | DTECGPIV | DTEC.L | DTECGBPINAV=SOLA |
| LSE | USD | UNIC LN | UNICUSIV | UNIC.L | UNICUSDINAV=SOLA |
| Bolsa Mexicana de Valores | MXN | UNICN MM | - | UNICN.MCO | - |
| Euronext Milan | EUR | UNIC IM | UNICIV | UNIC.MI | UNICEURINAV=SOLA |

## Fournisseurs d'indices

The financial instrument is not sponsored, promoted, sold or supported in any other manner by Solactive AG nor does Solactive AG offer any express or implicit guarantee or assurance either with regard to the results of using the index and/or index trade mark or the index price at any time or in any other respect. The index is calculated and published by Solactive AG. Solactive AG uses its best efforts to ensure that the index is calculated correctly. Irrespective of its obligations towards the issuer, Solactive AG has no obligation to point out errors in the index to third parties including but not limited to investors and/or financial intermediaries of the financial instrument. Neither publication of the index by Solactive AG nor the licensing of the index or index trade mark for the purpose of use in connection with the financial instrument constitutes a recommendation by Solactive AG to invest capital in said financial instrument nor does it in any way represent an assurance or opinion of Solactive AG with regard to any investment in this financial instrument.

## Avertissement

**Mentions relatives à la société de gestion et au fonds**
Multi Units Luxembourg, RCS B115129, une SICAV de droit luxembourgeois situées au 9, Rue de Bitbourg, L-1273 Luxembourg, et gérée par Amundi Luxembourg S.A.
Le Fonds est décrit dans un Document d'informations clés (DIC) et dans un prospectus. Le DIC (ou KID) doit être mis à la disposition des souscripteurs potentiels avant la souscription.
Le prospectus en français pour les ETF UCITS français, et en anglais pour les ETF UCITS luxembourgeois et les ETF irlandais, ainsi que le KID en français sont disponibles gratuitement sur www.amundi.com, www.amundietf.com. Ils sont également disponibles au siège d'Amundi Luxembourg S.A. (en tant que société de gestion d'Amundi Index Solutions et de Multi Units Luxembourg), ou au siège d'Amundi Asset Management (en tant que société de gestion de Multi Units France), ou au siège d'Amundi Ireland Limited (en tant que société de gestion d'Amundi ETF ICAV et d'Amundi ETF II ICAV).

S'agissant des Fonds admis sur un marché réglementé, la cotation est soumise à un mécanisme d'encadrement permettant de s'assurer que le cours des actions ou parts ne s'écarte pas sensiblement d'une valeur de référence fixée par les règles du marché réglementé en question, notamment par la mise en place d'un dispositif de réservation de la cotation en cas d'écart trop important par rapport à cette valeur de référence.
Le Fonds n'offre aucune garantie de capital. L'investisseur peut ne pas récupérer l'intégralité de son investissement initial, notamment en cas de baisse de l'indice de référence. La souscription à un OPCVM peut comporter des risques. Les investisseurs potentiels sont invités à lire le profil de risque du Fonds, qui est décrit en détail dans le prospectus. Le montant qu'il est raisonnable d'investir dans le Fonds dépendra de la situation personnelle de chaque investisseur. Pour déterminer ce montant, l'investisseur doit tenir compte de sa situation financière, de son patrimoine personnel, de ses besoins actuels et futurs, ainsi que de sa volonté d'accepter des risques ou au contraire de sa préférence à investir avec prudence. Il est également fortement recommandé aux investisseurs de diversifier suffisamment leurs investissements afin d'éviter de s'exposer uniquement aux risques de ce FCP. L'investisseur est donc invité à se renseigner à ce sujet auprès de ses conseils habituels (juridique, fiscal, financier et/ou comptable) avant toute acquisition de parts du FCP.
La source des données contenues dans ce document est Amundi Asset Management sauf mention contraire.

**Politique de transparence du portefeuille et avertissement sur le marché secondaire**
La politique de transparence du portefeuille et les informations sur les actifs du fonds sont disponibles sur amundietf.com. Les actions achetées sur le marché secondaire ne peuvent généralement pas être revendues directement au fonds. Les investisseurs doivent acheter et vendre des actions sur un marché secondaire avec l'aide d'un intermédiaire (par exemple un courtier en valeurs mobilières) et peuvent encourir des frais pour cela. Les investisseurs peuvent payer plus que la valeur liquidative actuelle lorsqu'ils achètent des actions et peuvent recevoir moins que la valeur liquidative actuelle lorsqu'ils les vendent.

*« Les valeurs liquidatives techniques peuvent être calculées et publiées tout jour civil (à l'exception des samedis et des dimanches) qui ne soit ni un jour ouvré ni un jour de transaction. Ces valeurs liquidatives techniques n'ont qu'une valeur indicative et ne serviront pas de base pour l'achat, la conversion, le rachat et/ou le transfert d'actions."*