Amundi Global Sport and eSport UCITS ETF Acc

REPORTING

Communication Publicitaire

31/10/2026

ACTIONS

Objectif d'investissement

Ce Compartiment est géré passivement. L'objectif de ce Compartiment est de répliquer la performance de l'Indice MSCI ACWI IMI Millennials Filtered (l'« Indice ») et de minimiser l'écart de suivi entre la valeur nette des actifs du Compartiment et la performance de l'Indice. Le niveau prévu d'écart de suivi dans des conditions normales du marché est indiqué dans le prospectus du Compartiment. L'Indice est un Indice de rendement total net : les dividendes nets d'impôt payés par les composants de l'indice sont inclus dans le rendement de l'Indice. L'objectif de l'Indice est de mesurer les performances des entreprises qui devraient tirer des revenus significatifs d'industries qui ciblent les préférences de la génération « millennials » et d'exclure les entreprises qui sont à la traîne en matière environnementale, sociale et de gouvernance (« ESG ») par rapport à l'univers thématique, tel que décrit plus en détail à l'Annexe I – Informations relatives aux questions ESG du prospectus du Compartiment. Le Compartiment promeut les caractéristiques environnementales et/ou sociales en répliquant, entre autres, l'Indice intégrant une notation ESG. La méthodologie de l'Indice repose sur une « approche Best-in-class » : les entreprises les mieux classées sont sélectionnées pour déterminer l'Indice. L'approche « best-in-class » est une approche où les investissements les plus performants ou leaders sont sélectionnés au sein d'un univers, d'un secteur industriel ou d'une catégorie. Il exclut les sociétés qui sont en retard sur le plan ESG, en particulier sur la base des notations ESG. En utilisant cette approche « best-in-class », l'Indice suit une approche extra-financière fortement engageante qui permet de réduire l'univers d'investissement initial d'au moins 20 % (exprimé en nombre d'émetteurs). Les enjeux ESG clés peuvent inclure, sans s'y limiter, le stress hydrique, les émissions de carbone, la gestion du personnel ou l'éthique commerciale. Les limites de l'approche adoptée sont décrites dans le prospectus du Compartiment par le biais de facteurs de risque ESG tels que le risque lié aux méthodologies ESG. Le score ESG des sociétés est calculé par une agence de notation ESG, à l'aide de données brutes, de modèles et d'estimations recueillies/calculées à l'aide de méthodes spécifiques à chaque fournisseur. En raison du manque de normalisation et du caractère unique de chaque méthodologie, les informations fournies peuvent être incomplètes. Il s'avère complexe d'évaluer les risques en matière de développement durable qui reposent sur des données ESG difficiles à obtenir, incomplètes, estimées, obsolètes et/ou sensiblement inexactes. Même lorsque ces données sont identifiées, rien ne permet de garantir qu'elles seront correctement évaluées. De plus amples informations sur la composition de l'Indice et ses règles de fonctionnement sont disponibles dans le prospectus et sur le site Internet : www.msci.com. La valeur de l'Indice est disponible via Bloomberg (MXACMLNL). L'exposition à l'Indice sera obtenue par le biais d'une réplication directe, principalement en investissant directement dans des valeurs mobilières et/ou d'autres actifs éligibles représentant les composants de l'Indice dans une proportion extrêmement proche de leur proportion dans l'indice. Le Gestionnaire d'investissement pourra utiliser des instruments dérivés afin de gérer les entrées et sorties de capitaux et des dérivés qui se rapportent à l'Indice ou aux composants de l'Indice, à des fins d'investissement et/ou de gestion efficace du portefeuille. Afin de générer des revenus supplémentaires pour compenser ses coûts, le Compartiment peut également conclure des opérations de prêt de titres.

Evolution de la performance (VL) * (Source : Fund Admin)

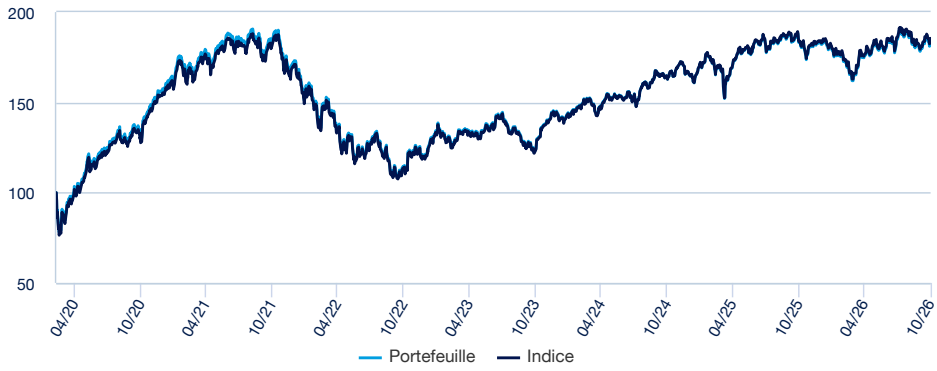

Indicateurs de risque (Source : Fund Admin)

	1 an	3 ans	5 ans	Depuis le lancement *
Volatilité du portefeuille	13,18%	12,76%	16,84%	19,09%
Volatilité de l'indice	13,16%	12,75%	16,84%	19,17%
Tracking Error ex-post	0,16%	0,11%	0,10%	0,27%
Ratio de sharpe	-0,28	0,61	-0,24	0,43

* La volatilité est un indicateur statistique qui mesure l'amplitude des variations d'un actif autour de sa moyenne. Exemple : des variations de +/- 1,5% par jour sur les marchés correspondent à une volatilité de 25% par an.
L'indicateur Tracking Error mesure l'écart de rendement entre le fonds et l'indice

Performances glissantes * (Source : Fund Admin)

Depuis le	Depuis le 31/12/2025	1 mois 30/09/2026	3 mois 31/07/2026	1 an 31/10/2025	3 ans 31/10/2023	5 ans 29/10/2021	Depuis le 10/03/2020
Portefeuille	1,02%	2,70%	-0,45%	0,30%	48,17%	0,35%	84,03%
Indice	1,37%	2,86%	-0,25%	0,72%	50,01%	2,52%	85,50%
Ecart	-0,34%	-0,16%	-0,19%	-0,42%	-1,84%	-2,17%	-1,47%

Notation Morningstar ©

Notation Morningstar "Overall" © : **1 étoiles**
Catégorie Morningstar © :
EAA FUND GLOBAL LARGE-CAP BLEND EQUITY
Date de notation : **30/09/2026**
Nombre de fonds de la catégorie : **5573**

Performances calendaires * (Source : Fund Admin)

	2025	2024	2023	2022	2021
Portefeuille	10,33%	14,12%	19,68%	-29,91%	9,70%
Indice	10,75%	14,64%	20,10%	-29,58%	10,01%
Ecart	-0,42%	-0,51%	-0,42%	-0,33%	-0,31%

** Source : Amundi. Les performances nettes ci-dessus couvrent des périodes complètes de 12 mois pour chaque année civile.* ***Les performances passées ne préjugent en rien des résultats actuels et futurs et ne sont pas garantes des rendements à venir.*** *Les gains ou pertes éventuels ne prennent pas en compte les frais, commissions et redevances éventuels supportés par l'investisseur lors de l'émission et du rachat des parts (ex : taxes, frais de courtage ou autres commissions prélevés par l'intermédiaire financier…). Si les performances sont calculées dans une devise autre que l'euro, les gains ou les pertes éventuellement générés peuvent de ce fait être impactées par les fluctuations des taux de change (à la hausse comme à la baisse). L'écart correspond à la différence de performance du portefeuille et de l'indice.*

Amundi Global Sport and eSport UCITS ETF Acc

REPORTING

Communication Publicitaire
31/10/2026

ACTIONS ■

Indicateur de risque ***(Source : Fund Admin)***



⚠ L'indicateur de risque part de l'hypothèse que vous gardez le produit pendant 5 ans.
L'indicateur synthétique de risque permet d'apprécier le niveau de risque de ce produit par rapport à d'autres. Il indique la probabilité que ce produit enregistre des pertes en cas de mouvements sur les marchés ou d'une impossibilité de notre part de vous payer.

Nous avons classé ce produit dans la catégorie de risque 4 sur 7, qui est une catégorie de risque moyenne. Autrement dit, les pertes potentielles liées aux futurs résultats du produit se situent à un niveau moyen et, si la situation venait à se détériorer sur les marchés, il est possible que notre capacité à vous payer en soit affectée. Risques supplémentaires : Le risque de liquidité du marché peut accentuer la variation des performances du produit. Ce produit ne prévoyant pas de protection contre les aléas de marché, vous pourriez perdre tout ou partie de votre investissement. Outre les risques inclus dans l'indicateur de risque, d'autres risques peuvent influer sur la performance du Compartiment. Veuillez vous reporter au prospectus de MULTI UNITS LUXEMBOURG.

Caractéristiques (source : Amundi)

Valeur Liquidative (VL)	**C : 18,40 USD (30/10/2026)**
Actif géré	**17,86 (millions USD ; 30/10/2026)**
Code ISIN	**C : LU2023678449**
Type de Réplication	**Physique**
Indice de référence	**100% SOLACTIVE SPORTS & ESPORTS INDEX**
Affectation des sommes distribuables	**Capitalisation**
Forme juridique	SICAV de droit Luxembourgeois
Norme européenne	OPCVM
Société de gestion	Amundi Luxembourg SA
Société de gestion déléguée	12/06/2024: Amundi Asset Management01/01/2024: Amundi Luxembourg SA
Teneur marché principal	SOCIETE GENERALE / LANG & SCHWARZ
Valorisateur	Société Générale, Paris, Zurich Branch
Dépositaire	SOCIETE GENERALE LUXEMBOURG
Commissaire aux comptes	DELOITTE AUDIT
Date de création du compartiment/OPC	12/06/2024
Date de création de la classe	12/06/2024
VL de lancement	(USD ; 10/03/2020)
Devise de référence du compartiment	USD
Devise de référence de la classe	USD
Périodicité de calcul de la VL	Quotidienne
Limite de réception des ordres	Ordres reçus chaque jour J avant 18:30
Clôture fiscale	Septembre
Commission de surperformance	Non
Historique de l'indice de référence	22/10/2026 : 100.00% SOLACTIVE SPORTS & ESPORTS INDEX 10/03/2020 : 100.00% MSCI ACWI IMI MILLENNIALS FILTERED

Amundi Global Sport and eSport UCITS ETF Acc

ACTIONS

REPORTING
Communication Publicitaire
31/10/2026

Rencontrez l'équipe



Lionel Brafman
Responsable Gestion Indicielle & Multistratégie



Ibrahima Diagne
Gérant de portefeuille



Shan Zhao
Gérant suppléant

Données de l'indice (Source : Amundi)

Description de l'indice

L'Indice est un Indice de rendement total net : les dividendes nets d'impôt payés par les composants de l'indice sont inclus dans le rendement de l'Indice. L'objectif de l'Indice est de mesurer les performances des entreprises qui devraient tirer des revenus significatifs d'industries qui ciblent les préférences de la génération « millennials » et d'exclure les entreprises qui sont à la traîne en matière environnementale, sociale et de gouvernance (« ESG ») par rapport à l'univers thématique, tel que décrit plus en détail à l'Annexe I – Informations relatives aux questions ESG du prospectus du Compartiment.

Caractéristiques (Source : Amundi)

Classe d'actif : **Actions**
Exposition : **International**
Devise de référence de l'indice : **USD**

Nombre de valeurs : **59**

Principales lignes de l'indice (source : Amundi)

	% d'actifs (indice)
UNITY SOFTWARE INC	5,83%
ARISTOCRAT LEISURE	4,26%
ADIDAS AG	3,73%
LIVE NATION ENTERTAINMENT INC	3,48%
LIBERTY MEDIA CORP-C	3,34%
FOX CORP - CLASS A	3,29%
LIBERTY LIVE HOLDINGS-C	3,20%
TAKE-TWO INTERACTIVE	3,13%
NETEASE INC	3,11%
NINTENDO CO LTD	3,09%
Total	**36,46%**

Informations fournies uniquement à titre illustratif et ne constituant pas une recommandation à l'achat ou à la vente d'un titre donné.

Répartition géographique de l'indice (source : Amundi)

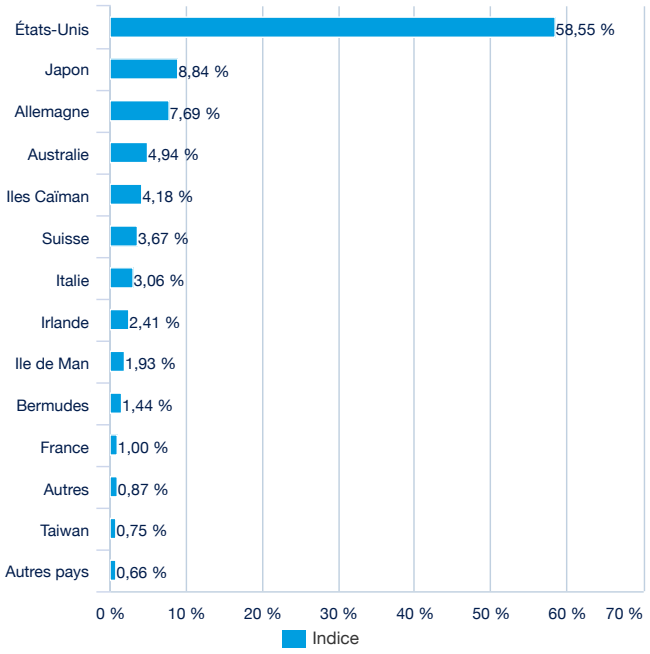

Secteurs de l'indice (source : Amundi)

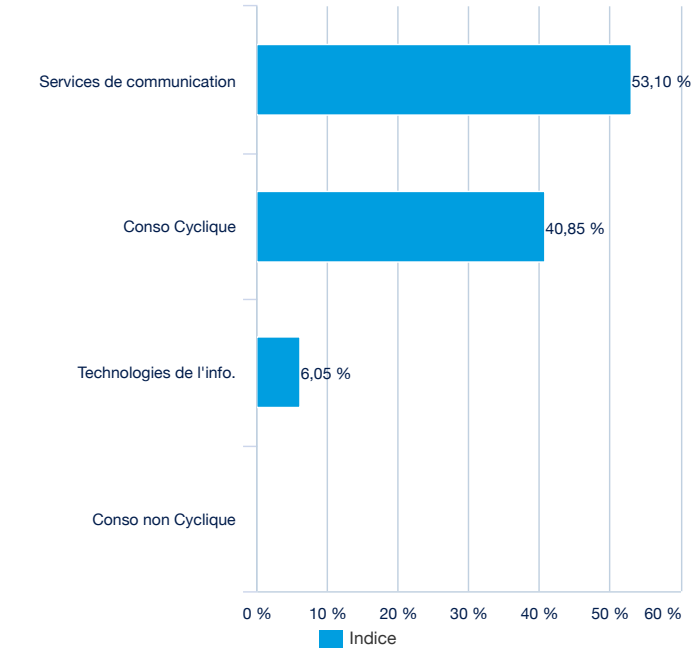

Données de cotation de l'ETF (source : Amundi)

Place de cotation	Devise	Ticker Bloomberg	iNAV Bloomberg	RIC Reuters	iNAV Reuters
Six Swiss Exchange	CHF	MILL SW	MILLCHIV	MILLE.S	MILLCHFINAV=SOLA
Deutsche Boerse (Xetra)	EUR	GENY GY	MILLIV	GENY.DE	MILLEURINAV=SOLA
Euronext Paris	EUR	MILL FP	MILLIV	MILLE.PA	MILLEURINAV=SOLA
LSE	GBP	MILL LN	MILLGPIV	LYMILL.L	MILLGBPINAV=SOLA
LSE	USD	GENY LN	GENYUSIV	GENY.L	GENYUSDINAV=SOLA
Euronext Milan	EUR	MILL IM	MILLIV	MILLE.MI	MILLEURINAV=SOLA

Fournisseurs d'indices

The financial instrument is not sponsored, promoted, sold or supported in any other manner by Solactive AG nor does Solactive AG offer any express or implicit guarantee or assurance either with regard to the results of using the index and/or index trade mark or the index price at any time or in any other respect. The index is calculated and published by Solactive AG. Solactive AG uses its best efforts to ensure that the index is calculated correctly. Irrespective of its obligations towards the issuer, Solactive AG has no obligation to point out errors in the index to third parties including but not limited to investors and/or financial intermediaries of the financial instrument. Neither publication of the index by Solactive AG nor the licensing of the index or index trade mark for the purpose of use in connection with the financial instrument constitutes a recommendation by Solactive AG to invest capital in said financial instrument nor does it in any way represent an assurance or opinion of Solactive AG with regard to any investment in this financial instrument.

Avertissement

Mentions relatives à la société de gestion et au fonds
Multi Units Luxembourg, RCS B115129, une SICAV de droit luxembourgeois situées au 9, Rue de Bitbourg, L-1273 Luxembourg, et gérée par Amundi Luxembourg S.A.
Le Fonds est décrit dans un Document d'informations clés (DIC) et dans un prospectus. Le DIC (ou KID) doit être mis à la disposition des souscripteurs potentiels avant la souscription.
Le prospectus en français pour les ETF UCITS français, et en anglais pour les ETF UCITS luxembourgeois et les ETF irlandais, ainsi que le KID en français sont disponibles gratuitement sur www.amundi.com, www.amundietf.com. Ils sont également disponibles au siège d'Amundi Luxembourg S.A. (en tant que société de gestion d'Amundi Index Solutions et de Multi Units Luxembourg), ou au siège d'Amundi Asset Management (en tant que société de gestion de Multi Units France), ou au siège d'Amundi Ireland Limited (en tant que société de gestion d'Amundi ETF ICAV et d'Amundi ETF II ICAV).

S'agissant des Fonds admis sur un marché réglementé, la cotation est soumise à un mécanisme d'encadrement permettant de s'assurer que le cours des actions ou parts ne s'écarte pas sensiblement d'une valeur de référence fixée par les règles du marché réglementé en question, notamment par la mise en place d'un dispositif de réservation de la cotation en cas d'écart trop important par rapport à cette valeur de référence.
Le Fonds n'offre aucune garantie de capital. L'investisseur peut ne pas récupérer l'intégralité de son investissement initial, notamment en cas de baisse de l'indice de référence. La souscription à un OPCVM peut comporter des risques. Les investisseurs potentiels sont invités à lire le profil de risque du Fonds, qui est décrit en détail dans le prospectus. Le montant qu'il est raisonnable d'investir dans le Fonds dépendra de la situation personnelle de chaque investisseur. Pour déterminer ce montant, l'investisseur doit tenir compte de sa situation financière, de son patrimoine personnel, de ses besoins actuels et futurs, ainsi que de sa volonté d'accepter des risques ou au contraire de sa préférence à investir avec prudence. Il est également fortement recommandé aux investisseurs de diversifier suffisamment leurs investissements afin d'éviter de s'exposer uniquement aux risques de ce FCP. L'investisseur est donc invité à se renseigner à ce sujet auprès de ses conseils habituels (juridique, fiscal, financier et/ou comptable) avant toute acquisition de parts du FCP.
La source des données contenues dans ce document est Amundi Asset Management sauf mention contraire.

Politique de transparence du portefeuille et avertissement sur le marché secondaire
La politique de transparence du portefeuille et les informations sur les actifs du fonds sont disponibles sur amundietf.com. Les actions achetées sur le marché secondaire ne peuvent généralement pas être revendues directement au fonds. Les investisseurs doivent acheter et vendre des actions sur un marché secondaire avec l'aide d'un intermédiaire (par exemple un courtier en valeurs mobilières) et peuvent encourir des frais pour cela. Les investisseurs peuvent payer plus que la valeur liquidative actuelle lorsqu'ils achètent des actions et peuvent recevoir moins que la valeur liquidative actuelle lorsqu'ils les vendent.

« Les valeurs liquidatives techniques peuvent être calculées et publiées tout jour civil (à l'exception des samedis et des dimanches) qui ne soit ni un jour ouvré ni un jour de transaction. Ces valeurs liquidatives techniques n'ont qu'une valeur indicative et ne serviront pas de base pour l'achat, la conversion, le rachat et/ou le transfert d'actions."