

# Lyxor MSCI Smart Cities ESG Filtered (DR) UCITS ETF - Acc

FACTSHEET

Marketing-  
Anzeige

31/08/2022

WERBUNG ■

## Wesentliche Informationen (Quelle : Amundi)

Nettoinventarwert (NAV) : **12,17 ( USD )**  
 Datum des NAV : **31/08/2022**  
 ISIN-Code : **LU2023679256**  
 WKN : **LYX0ZK**  
 Nachbildungsart : **Physisch**  
 Fondsvolumen : **64,37 ( Millionen USD )**  
 Referenzwährung des Teilfonds : **USD**  
 Referenzwährung der Anteilklasse : **USD**  
 Referenzindex :  
**100% MSCI ACWI IMI SMART CITIES ESG FILTERED**

## Anlageziel

Der Lyxor MSCI Smart Cities ESG Filtered (DR) UCITS ETF - Acc ist ein UCITS-konformer börsengehandelter Fonds mit dem Ziel, den MSCI ACWI IMI Smart Cities ESG Filtered Net Total Return Index so genau wie möglich abzubilden.

## DEUTSCHE STEUERINFORMATIONEN

**Mindestaktienquote** : 90.0%  
**Fondstyp nach InvStG** : Aktienfonds

## Risiko- und Renditeprofil (SRI) (Quelle: Fund Admin)



🔵 Niedrige Risiken, potenziell niedrigere Erträge

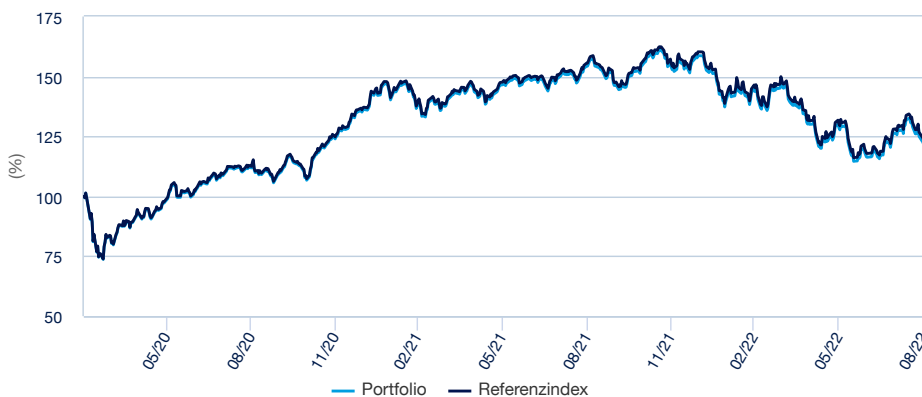
🔴 Hohe Risiken, potenziell höhere Erträge

Das SRI entspricht dem in den wesentlichen Anlegerinformationen (KIID) angeführten Risiko- und Renditeprofil. Die niedrigste Kategorie kann nicht mit einer „risikofreien Anlage“ gleichgesetzt werden. Sie ist nicht garantiert und kann sich im Laufe der Zeit verändern.

« Technische Nettoinventarwerte können für jeden Kalendertag (ausgenommen Samstage und Sonntage), der weder ein Geschäftstag noch ein Handelstag ist, berechnet und veröffentlicht werden. Diese Technische Nettoinventarwerte können für jeden Kalendertag sind lediglich Richtwerte und bilden nicht die Grundlage für den Kauf, den Umtausch, die Rücknahme und/oder die Übertragung von Anteilen. »

## Wertentwicklung (Quelle: Fondsadministrator) - Die frühere Wertentwicklung lässt nicht auf zukünftige Renditen schließen.

### Performanceentwicklung (Basis: 100) \* von 02/03/2020 bis 31/08/2022 (Quelle: Fund Admin)



### Kumulierte Wertentwicklung\* (Quelle: Fondsadministrator)

seit dem	seit dem	1 Monat	3 Monate	1 Jahr	3 Jahre	5 Jahre	10 Jahre
	31/12/2021	29/07/2022	31/05/2022	31/08/2021	-	-	-
<b>Portfolio ohne Ausgabeaufschlag</b>	-23,32%	-3,67%	-5,39%	-21,15%	-	-	-
<b>Referenzindex</b>	-23,01%	-3,60%	-5,23%	-20,67%	-	-	-
<b>Abweichung</b>	-0,31%	-0,07%	-0,15%	-0,47%	-	-	-

### Wertentwicklung des Fonds \* (Quelle: Fondsadministrator)

	2018	2019	2020	2021	2022
Per	-	-	-	31/08/2021	31/08/2022
seit dem	-	-	-	31/08/2020	31/08/2021
<b>Portfolio ohne Ausgabeaufschlag</b>	-	-	-	38,01%	-21,15%
<b>Referenzindex</b>	-	-	-	38,34%	-20,67%
<b>Abweichung</b>	-	-	-	-0,33%	-0,47%

\* Andere ertragsmindernde Kosten wie individuelle Konto- und Depotgebühren sind in der Darstellung nicht berücksichtigt. Die angegebene Wertentwicklung deckt für jedes Kalenderjahr vollständige 12-Monats-Zeiträume ab. **Die Wertentwicklung in der Vergangenheit bietet keine Garantie für den künftigen Wertverlauf.** Der Wert der Anlagen kann in Abhängigkeit von der Marktentwicklung steigen oder fallen. Quelle : Amundi.

## Hauptmerkmale (Quelle: Amundi)

Rechtsform : **OGAW**  
 Anwendbares Recht : **nach luxemburgischem Recht**  
 Gründungsdatum des Teilfonds : **02/03/2020**  
 Auflegedatum der Anlageklasse : **02/03/2020**  
 Ertragsverwendung : **Thesaurierend**  
 Mindestanlagebetrag bei Erst-/Folgezeichnung : **100000 Euros**  
 Ausgabeaufschlag (maximal) : **2,00%**  
 Ausgabeaufschlag (laufend) : -  
 Laufende Kosten : **0,45% ( Geschätzt 01/10/2021 )**  
 Rücknahmeabschlag (maximal) : **2,00%**  
 Empfohlene Mindestanlagedauer : **5 Jahre**  
 Erfolgsabhängige Gebühr : **Nein**  
 Performancevergütung (% pro Jahr) : -

## Risikoindikatoren (Quelle: Fund Admin)

	1 Jahr	3 Jahre
<b>Portfolio Volatilität</b>	19,79%	-
<b>Referenzindex Volatilität</b>	19,78%	-
<b>Tracking Error ex-post</b>	0,14%	-

Die Volatilität ist ein statistischer Indikator, der die Schwankungen eines Vermögenswerts um seinen Mittelwert misst. Beispielsweise entspricht eine Marktschwankung von +/- 1,5% pro Tag einer Volatilität von 25% pro Jahr.

## WERBUNG

## Index-Daten (Quelle: Amundi)

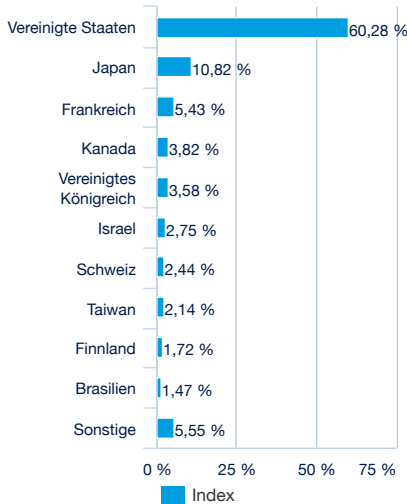
## Beschreibung

Der Index soll die Performance von Unternehmen darstellen, von denen erwartet wird, dass sie signifikante Einnahmen aus Bereichen wie Smart Connectivity (IoT, Internet of Things), Smart Buildings, Smart Homes, Smart Security, Smart Mobility, Smart Waste/Water Management und Smart Energy sowie mit intelligenten Netzen erzielen. Die Indexmethodik verwendet eine Reihe von Schlüsselwörtern themenbezogener Produkte, Dienstleistungen und Konzepte, die mit Hilfe von Techniken der natürlichen Sprachverarbeitung und Datenanalyse erstellt wurden. Diese Schlüsselwörter dienen dazu, relevante Unternehmen anhand des Umsatzanteils zu identifizieren, der mit dem Thema Smart Cities verknüpft werden kann. Jährlich wird der Ansatz des übergeordneten Indexziels und die damit verbundenen Themenbereiche mit einer beratenden Einschätzung eines vom MSCI beauftragten Experten überprüft. Der Index wird auf der Grundlage der MSCI ESG-Ratings, der kontroversen Werte und bestimmter Geschäftsaktivitäten gefiltert, wobei die endgültige Aktiengewichtung auf einer kombinierten Bewertung von drei fundamentalen Kennzahlen basiert: 1-Jahres-Umsatzwachstum, Rendite auf das investierte Kapital und der prozentualer Umsatzanteil, der für Forschung und Entwicklung investiert wurde.

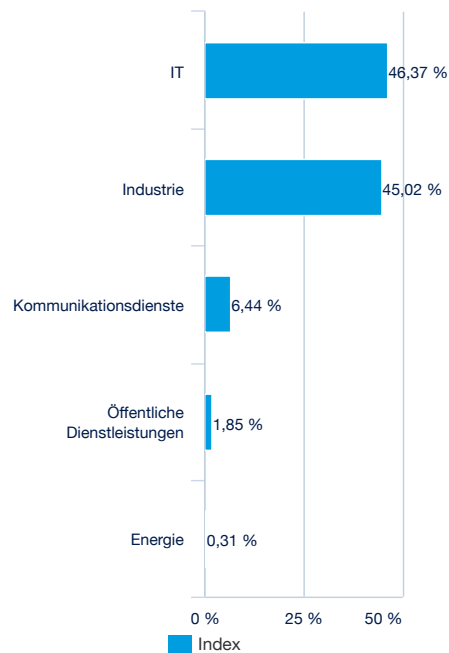
## Informationen (Quelle : Amundi)

Anlageklasse : **Aktien**  
Klassifizierung : **Weltweit**

## Aufteilung nach Ländern (Quelle : Amundi)



## Aufteilung nach Sektoren (Quelle : Amundi)



## Die größten Index-Positionen (Quelle : Amundi)

Unternehmen	% vom Aktiva (Index)
PALO ALTO NETWORKS INC	2,63%
ON SEMICONDUCTOR COR	2,39%
APPLE INC	2,37%
AMPHENOL CORP CL-A	2,25%
WASTE CONNECTIONS INC(USD)	2,22%
REPUBLI SERV	2,19%
PLUG POWER INC	2,19%
WASTE MANAGEMENT INC	2,17%
CARRIER GLOBAL CORP	2,15%
JOHNSON CONTROLS INTERNATIONAL	2,15%
<b>Summe</b>	<b>22,72%</b>

## Handelsinformationen (Quelle : Amundi)

Börsenplätze	Handelszeit	Währung	Memo	Ticker Bloomberg	INAV Bloomberg	RIC Reuters	INAV Reuters
Nyse Euronext Paris	9:00 - 17:30	EUR	IQCT	IQCT FP	IQCTIV	IQCT.PA	IQCTIV
London Stock Exchange	9:00 - 17:30	GBP	IQCT	IQCY LN	IQCYGPIV	IQCY.L	IQCYGPIV
London Stock Exchange	9:00 - 17:30	USD	IQCT	IQCT LN	IQCTUSIV	IQCT.L	IQCTUSIV
Deutsche Börse	9:00 - 17:30	EUR	IQCT	IQCY GY	IQCTIV	IQCY.DE	IQCTIV
Borsa Italiana	9:00 - 17:30	EUR	IQCT	IQCT IM	IQCTIV	IQCT.MI	IQCTIV
Six Swiss Exchange	9:00 - 17:30	CHF	IQCT	IQCT SW	IQCTCHIV	IQCT.S	IQCTCHIV
BIVA	15:30 - 22:00	MXN	IQCT	IQCTN MM	-	IQCTN.MX	-

## Index-Anbieter

DER „TEILFONDS“ WIRD VON MSCI INC. NICHT GESPONSERT, UNTERSTÜTZT, VERKAUFT ODER GEFÖRDERT. („MSCI“) ODER IHREN TOCHTERGESELLSCHAFTEN, IHREN INFORMATIONENANBIETERN ODER SONSTIGEN DRITTEN, DIE AN DER ERARBEITUNG, BERECHNUNG ODER ERSTELLUNG EINES MSCI-INDEX BETEILIGT SIND ODER DAMIT IN VERBINDUNG STEHEN (ZUSAMMEN DIE „MSCI-ARTEIEN“), WEDER GESPONSERT NOCH UNTERSTÜTZT, VERKAUFT ODER GEFÖRDERT. DIE MSCI-INDIZES STEHEN IM ALLEINIGEN EIGENTUM DER MSCI UND SIND DIENSTLEISTUNGSMARKEN VON MSCI ODER DEREN TOCHTERGESELLSCHAFTEN. DIE MSCI-INDIZES WURDEN FÜR DEN GEBRAUCH ZU BESTIMMTEN ZWECKEN DURCH AMUNDI LIZENZIERT. KEINE DER MSCI-PARTEIEN MACHT AUSDRÜCKLICHE ODER STILLSCHWEIGENDE USAGEN ODER GIBT EBENSOLCHE GARANTIEEN GEGENÜBER DEM EMITTENTEN ODER DEN INHABERN DIESES TEILFONDS ODER ANDEREN PERSONEN ODER RECHTSSUBJEKTEN HINSICHTLICH DER RATSAMKEIT EINER NACHRICHT IN DEN TEILFONDS IM ALLGEMEINEN BZW. IN DIESEN TEILFONDS IM BESONDEREN ODER DER FÄHIGKEIT EINES MSCI-INDEX ZUR NACHBILDUNG DER WERTENTWICKLUNG DES ZUGEHÖRIGEN AKTIENMARKTS. SCI ODER IHRE TOCHTERGESELLSCHAFTEN SIND DIE LIZENZGEBER BESTIMMTER MARKEN, DIENSTLEISTUNGSMARKEN UND MARKENNAMEN SOWIE DER MSCI-INDIZES, WELCHE VON MSCI OHNE BERÜCKSICHTIGUNG VON AMUNDI ODER DIESES TEILFONDS BZW. DER ANTEILINHABER DIESES TEILFONDS ODER EINER ANDEREN PERSON BZW. EINES ANDEREN RECHTSSUBJEKTS ERMITTELT, ZUSAMMENGESTELLT UND BERECHNET ERDEN. KEINE DER MSCI-PARTEIEN IST IN IRGENDWEISE VERPFLICHTET, DIE ANFORDERUNGEN VON AMUNDI, DER ANTEILINHABER DIESES TEILFONDS ODER EINER ANDEREN PERSON BZW. EINES ANDEREN RECHTSSUBJEKTS BEI DER ERMITTLUNG, ZUSAMMENSTELLUNG ODER BERECHNUNG DER MSCI-INDIZES IN BETRACHT ZU ZIEHEN. DIE MSCI-PARTEIEN SIND WEDER VERANTWORTLICH FÜR DIE FESTLEGUNG DES MISSIONSZEITPUNKTS, DER KURSE ODER DER ANZAHL DER ZU BEGEBENDEN ANTEILE DIESES TEILFONDS ODER FÜR DIE BESTIMMUNG ODER BERECHNUNG DER GLEICHUNG, AUF DEREN BASIS DER TEILFONDS URÜCKGENOMMEN WIRD BZW. DES GEGENWERTS, GEGEN DEN DIESER TEILFONDS ZURÜCKGENOMMEN WIRD, NOCH HABEN DIE MSCI-PARTEIEN DARAN MITGEWIRKT. DES WEITEREN BESTEHT FÜR DIE MSCI-ARTEIEN KEINE VERPFLICHTUNG ODER HAFTUNG GEGENÜBER DEM EMITTENTEN ODER DEN INHABERN DIESES TEILFONDS ODER EINER ANDEREN PERSON BZW. EINES ANDEREN RECHTSSUBJEKTS IN VERBINDUNG MIT DER VERWALTUNG, DER VERMARKTUNG ODER DEM ANGEBOIT DIESES TEILFONDS.

**Index-Anbieter**

FÜR DIE EINBEZIEHUNG IN DIE MSCI-INDIZES UND DEREN BERECHNUNG BENUTZT MSCI ZWAR INFORMATIONEN, DIE NACH ANSICHT VON MSCI AUS ZUVERLÄSSIGEN QUELLEN STAMMEN, DOCH GARANTIERTE KEINE ER MSCI-PARTEIEN DIE ECHTHEIT, RICHTIGKEIT BZW. VOLLSTÄNDIGKEIT DER MSCI-INDIZES ODER DER IN IHNEN ENTHALTENEN DATEN, UND SIE ÜBERNEHMEN KEINE DIESBEZÜGLICHE GEWÄHRLEISTUNG. KEINE DER SCI-PARTEIEN GIBT IRGEND EINE AUSDRÜCKLICHE ODER STILLSCHWEIGENDE GARANTIE HINSICHTLICH DER ERGEBNISSE, DIE VOM EMITTENTEN DES TEILFONDS, DEN INHABERN DES TEILFONDS ODER EINER ANDEREN PERSON BZW. EINEM ANDEREN RECHTSSUBJEKT AUS DER VERWENDUNG EINES MSCI-INDEX ODER DARIN ENTHALTENER DATEN ZU ERZIELEN SIND. DIE MSCI-PARTEIEN ÜBERNEHMEN KEINE HAFTUNG FÜR ODER IN EZUG AUF FEHLER, AUSLASSUNGEN ODER UNTERBRECHUNGEN DER MSCI-INDIZES ODER DER IN IHNEN ENTHALTENEN DATEN. DARÜBER HINAUS GIBT KEINE DER MSCI-PARTEIEN AUSDRÜCKLICHE ODER STILLSCHWEIGENDE GEWÄHRLEISTUNGEN IRGEND EINER ART, UND DIE MSCI-PARTEIEN LEHNEN HIERMIT AUSDRÜCKLICH JEGLICHE GEWÄHRLEISTUNG DER MARKTGÄNGIGKEIT UND DER EIGNUNG FÜR EINEN ESTIMMTEN ZWECK IM HINBLICK AUF MSCI-INDIZES ODER DARIN ENTHALTENE DATEN AB. INSBESONDERE SIND DIE MSCI-PARTEIEN NICHT EINMAL DANN IN IRGEND EINER WEISE FÜR DIREKTE, INDIREKTE, BESONDERE UND SONSTIGE SCHÄDEN (EINSCHLIESSLICH ENTGANGENER GEWINNE) SOWIE SCHÄDEN DURCH SCHADENSERSATZ MIT STRAFCHARAKTER HAFTBAR, WENN SIE ÜBER DIE MÖGLICHKEIT SOLCHER SCHÄDEN IN ENTTNIS GESETZT WURDEN.

**Wichtige Hinweise**

Bei den Inhalten dieses Factsheets handelt es sich um eine reine Werbemitteilung. Dieses Factsheet ist ausschließlich zur Verbreitung an Empfänger bestimmt, bei denen es sich um erfahrene Anleger handelt, die die erforderlichen Erfahrungen und Kenntnisse im Hinblick auf die hierin beschriebenen Anlagen besitzen und die damit verbundenen Chancen und Risiken verstehen; weder Lyxor International Asset Management S.A.S., ein Unternehmen der Amundi Gruppe ("LIAM"), noch andere Unternehmen der Amundi Gruppe übernimmt eine Haftung dafür, dass die Empfänger diese Voraussetzungen auch tatsächlich erfüllen. Deshalb stehen die hierin beschriebenen Anlagen ausschließlich dieser Personengruppe zur Verfügung.

Dieses Factsheet ist nicht zur Verbreitung an Staatsbürger der USA oder Kanada oder in diesen Ländern ansässige Personen bestimmt. Es darf daher weder in seiner Gesamtheit noch in Auszügen im Original oder in Kopie in die USA oder nach Kanada übermittelt noch dort verteilt werden. Dieses Dokument wurde von Lyxor LIAM, ein Unternehmen der Amundi Gruppe, erstellt und stellt eine unverbindliche Werbeinformation dar. Weder LIAM noch ein anderes Unternehmen der Amundi Gruppe sprechen dabei eine direkte oder indirekte Empfehlung für die in diesem Dokument genannten Finanzinstrumente aus. Daher kommen die Vorschriften zur Analyse von Finanzinstrumenten nach § 34b WpHG nicht zur Anwendung. Die in diesem Dokument enthaltenen Informationen sowie die benutzten Zahlen und Beispiele haben einen rein indikativen und informativen Charakter. Diese Zahlen sind keine Zukunftsvorhersagen und stellen in keiner Weise eine Verpflichtung oder ein Angebot noch eine Aufforderung zur Abgabe eines Angebots seitens der LIAM oder einem anderen Unternehmen der Amundi Gruppe zum Kauf oder Verkauf der hier aufgeführten Fondsanteile dar. Dieses Factsheet stellt weder eine Anlageberatung im Sinne des WpHG noch eine verbindliche Auskunft dar, sondern gibt lediglich eine zusammenfassende Kurzdarstellung wesentlicher Merkmale des Fonds wieder. Darüber hinaus ist dieses Factsheet auch keine persönliche Aufforderung an den Empfänger, eine Anlageentscheidung zu treffen. Angaben zu früheren Wertentwicklungen, Simulationen oder Prognosen und/oder Angaben mit Bezug auf die vergangene Wertentwicklung lassen keinerlei Rückschlüsse auf die zukünftige Wertentwicklung zu. Weder LIAM noch andere Unternehmen der Amundi Gruppe übernehmen die Verantwortung oder wie auch immer geartete Haftung für finanzielle oder anderweitige Konsequenzen, die sich durch die Zeichnung oder den Erwerb eines in diesem Dokument beschriebenen Fondsanteils ergeben. Weiterhin übernehmen weder LIAM noch andere Unternehmen der Amundi Gruppe die Verantwortung für die Richtigkeit und/oder Vollständigkeit der in diesem Dokument enthaltenen Informationen. Schließlich übernehmen weder LIAM noch andere Unternehmen der Amundi Gruppe die Verpflichtung, die in diesem Dokument enthaltenen Informationen zu aktualisieren. Für die Richtigkeit, Vollständigkeit und Angemessenheit der hierin bereitgestellten Informationen übernehmen weder LIAM noch andere Unternehmen der Amundi Gruppe eine Haftung, auch wenn diese aus vertrauenswürdigen Quellen stammen und sorgfältig recherchiert und geprüft wurden. Anleger sollten sich vor Zeichnung oder Erwerb der in diesem Dokument beschriebenen Fondsanteile einen eigenen Eindruck über die Risiken bilden und für zusätzliche Auskünfte in Bezug auf eine Zeichnung oder einen Erwerb einen professionellen Berater konsultieren. Vor allem sollten sich Anleger bei Zeichnung und Kauf von Fondsanteilen bewusst sein, dass dieses Produkt Risiken beinhaltet und eine Rückzahlung auch unter dem Wert des eingesetzten Kapitals liegen kann. Der Wert oder der Kurs der Fondsanteile kann Schwankungen unterliegen. Im schlimmsten Fall kann es zu einem Totalverlust des eingesetzten Kapitals kommen. Es ist ferner zu beachten, dass der in diesem Factsheet dargestellte Fonds aufgrund seiner Zusammensetzung/der von dem Fondsmanagement verwendeten Techniken eine erhöhte Volatilität aufweist. Sein Anteilpreis kann daher auch innerhalb kurzer Zeiträume stärkeren Schwankungen nach unten oder nach oben unterworfen sein. SG agiert als Market Maker für die genannten Fondsanteile oder handelt mit Finanzinstrumenten, die mit Fondsanteilen oder Derivaten wirtschaftlich verbunden sind. Handels- und/oder Hedgingaktivitäten der SG können Auswirkungen auf die Preisbildung in Bezug auf Transaktionen in den Fondsanteilen haben. Dieses Produkt ist den Marktrisiken des zugrundeliegenden Index unterworfen. Der Fonds bildet die Performance des Index abzüglich der Verwaltungsgebühren nach. Es besteht das Risiko, dass das Anlageziel des Fonds nicht erreicht wird und der Fonds den zugrundeliegenden Index nicht exakt abbilden kann. Da der Fonds Finanzinstrumente einsetzt, die mit einem Kreditinstitut abgeschlossen werden, besteht ein Kontrahentenrisiko. Sofern der zugrunde liegende Index in ausländischer Währung berechnet wird, besteht ein Wechselkursrisiko. Sofern der zugrunde liegende Index ein Leverage-Index ist, sind die Risiken aus dem Leverage-Effekt zu beachten. Die Angaben in diesem Dokument sind unverbindlich, einzig die Angaben im Verkaufsprospekt - der auch eine Darstellung der mit der Zeichnung oder dem Erwerb der hierin beschriebenen Fondsanteile verbundenen Risiken enthält - sind verbindlich.

Der Verkaufsprospekt, die wesentlichen Anlegerinformationen sowie die Jahres- und Halbjahresberichte des Fonds können online unter [www.lyxoret.de](http://www.lyxoret.de) heruntergeladen oder kostenlos elektronisch oder in gedruckter Form bei LIAM Deutschland, Zweigniederlassung Frankfurt am Main, Neue Mainzer Straße 46-50, 60311 Frankfurt am Main bezogen werden. Die vorgenannten Dokumente sind in englischer Sprache erhältlich, mit Ausnahme der wesentlichen Anlegerinformationen, die in deutscher Sprache erhältlich sind. Es wird jedem Anleger vor Zeichnung oder Erwerb dringend empfohlen, den allein rechtsverbindlichen Verkaufsprospekt zu lesen. Der von dem Fonds nachgebildete Index und seine Marken sind geistiges Eigentum des jeweiligen Index-Sponsors und sind für bestimmte Verwendungen an Unternehmen der Amundi Gruppe lizenziert worden. Die Fondsanteile werden vom jeweiligen Index-Sponsor weder gesponsert, gefördert, beworben, verkauft noch auf eine andere Art und Weise unterstützt. Der Index-Sponsor übernimmt keine wie immer geartete Verantwortung für die Ergebnisse, die aus der Nutzung bzw. dem Gebrauch des Index erlangt werden, ebenso wenig für ein bestimmtes Index-Niveau an einem bestimmten Tag oder für sonstige Tatsachen und Faktoren im Zusammenhang mit dem Index. Der jeweilige Index wird allein durch den Index-Sponsor zusammengestellt und berechnet. Der Index-Sponsor übernimmt ferner keine wie immer geartete Verantwortung für Fehler bei der Zusammenstellung oder Berechnung des Index und der Index-Sponsor unterliegt darüber hinaus auch keiner Verpflichtung irgendeiner Person einschließlich des Käufers bzw. des Verkäufers der Fondsanteile auf einen diesbezüglichen Fehler hinzuweisen. Darüber hinaus gibt der Index-Sponsor keine Versicherung hinsichtlich einer Änderung oder eines Wechsels in der Methodologie bei der Berechnung des Index ab. Der Index-Sponsor unterliegt auch keiner Verpflichtung, den Index fortlaufend weiterzuberechnen, ihn zu veröffentlichen und wiederzugeben.