Amundi STOXX Europe 600 Industrials UCITS ETF Dist

INFORMES

Comunicación Publicitaria

31/10/2026

RENTA VARIABLE

Objetivo de inversión

Este Subfondo se gestiona de forma pasiva. El objetivo de este Subfondo es reproducir la rentabilidad del STOXX Europe 600 Industry Industrials 30-15 Index (el «Índice») y minimizar el error de seguimiento entre el valor liquidativo del Subfondo y la rentabilidad del Índice. El nivel previsto de error de seguimiento, en condiciones de mercado normales, se indica en el folleto. El Índice es un índice de rentabilidad total neta: los dividendos netos de impuestos pagados por los componentes del Índice se incluyen en el rendimiento del Índice. El Índice es un índice ponderado por capitalización bursátil diseñado para representar la rentabilidad de los valores del STOXX Europe 600 Index (el «Universo Inicial») que pertenecen al sector industrial, según la definición del índice de referencia de clasificación sectorial (ICB, por sus siglas en inglés). El Universo Inicial proporciona exposición a la rentabilidad de los 600 valores de gran, mediana y pequeña capitalización más líquidos de los mercados desarrollados de Europa. Más información sobre la composición del Índice y sus normas de funcionamiento están disponibles en el folleto del Subfondo y en el sitio web del proveedor del Índice: www.qontigo.com. El valor del Índice está disponible a través de Bloomberg (S60050CR). El Subfondo aplicará una metodología de reproducción indirecta para obtener una exposición al Índice. El Subfondo invertirá en una permuta de rendimiento total (instrumento financiero derivado) que proporcione la rentabilidad del Índice frente a la rentabilidad de los activos mantenidos. Los derivados forman parte de las estrategias de inversión del Subfondo. El Subfondo es apto para los planes de ahorro en acciones de Francia (PEA, por sus siglas en francés); es decir, el Subfondo invierte al menos el 75 % de sus activos en una cartera diversificada de valores de renta variable emitidos por un emisor constituido en un Estado miembro de la Unión Europea o del Espacio Económico Europeo. Consulte el Folleto del Subfondo para obtener más información. Puede consultar la composición actualizada de las participaciones del Subfondo en la web www.amundietf.com.

Evolución del resultado (VL) * (Fuente : Fund Admin)

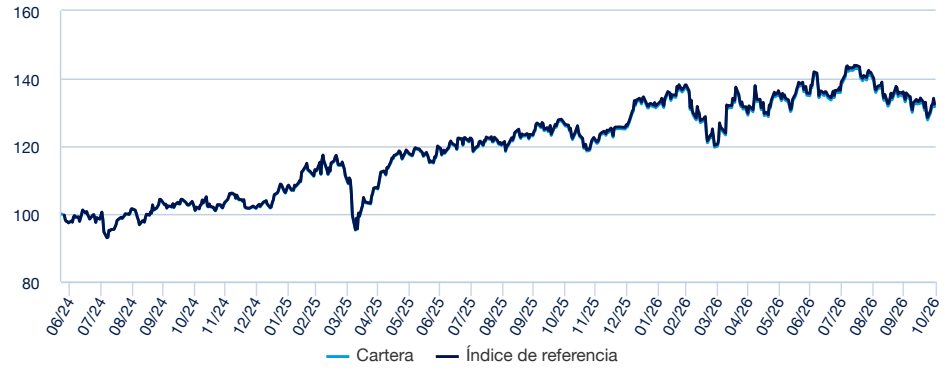

Indicadores de riesgo (Fuente: Fund Admin)

	1 año	Desde el lanzamiento *
Volatilidad de la cartera	19,13%	18,24%
Volatilidad del índice	19,13%	18,25%
Tracking Error	0,03%	0,03%
Ratio de Sharpe	0,13	0,57

* La volatilidad es un indicador estadístico que mide la amplitud de las variaciones de un activo respecto a su media. Ejemplo: unas variaciones diarias de +/- 1,5% en los mercados corresponden a una volatilidad anual del 25%.
El indicador de Tracking Error mide la diferencia de rendimiento entre el fondo y el índice de referencia

Rentabilidades* (Fuente : Fund Admin)

Desde el	Desde el 31/12/2025	1 mes 30/09/2026	3 meses 31/07/2026	1 año 31/10/2025	3 años -	5 años -	Desde el 21/06/2024
Cartera	4,80%	-1,95%	-5,09%	4,53%	-	-	33,19%
Índice	4,99%	-1,92%	-5,02%	4,79%	-	-	33,98%
Diferencia	-0,19%	-0,02%	-0,07%	-0,26%	-	-	-0,79%

Rentabilidades anuales* (Fuente : Fund Admin)

	2025	2024	2023	2022	2021
Cartera	23,10%	-	-	-	-
Índice	23,39%	-	-	-	-
Diferencia	-0,29%	-	-	-	-

** Las rentabilidades arriba indicadas cubren períodos completos de 12 meses para cada año civil.* ***Las rentabilidades pasadas no presuponen en modo alguno los resultados actuales ni futuros, y no garantizan los rendimientos venideros*** *. Los eventuales beneficios o pérdidas no incluyen los gastos, comisiones o tasas soportados por el inversor en el momento de la emisión y la compra de participaciones (p.ej., impuestos, gastos de intermediación u otras comisiones aplicados por el intermediario financiero). Si las rentabilidades se calculan en una divisa distinta al euro, las fluctuaciones de los tipos de cambio (al alza o a la baja) pueden afectar los eventuales beneficios o pérdidas generados. La diferencia corresponde a la diferencia de rentabilidades de la cartera y del índice.*

Amundi STOXX Europe 600 Industrials UCITS ETF Dist

INFORMES
Comunicación Publicitaria
31/10/2026

RENTA VARIABLE

Indicador de Riesgo ***(Fuente: Fund Admin)***



Riesgo más bajo — Riesgo más alto

El indicador de riesgo presupone que usted mantendrá el producto durante 5 años.
El indicador resumido de riesgo es una guía del nivel de riesgo de este producto en comparación con otros productos. Muestra las probabilidades de que el producto pierda dinero debido a la evolución de los mercados o porque no podamos pagarle.

Hemos clasificado este producto en el nivel de riesgo 4 en una escala de 7, en la que 4 significa un riesgo medio. Esta evaluación califica la posibilidad de sufrir pérdidas en rentabilidades futuras como media y la probabilidad de que una mala coyuntura de mercado influya en nuestra capacidad de pagarle como posible. Riesgos adicionales: El riesgo de liquidez del mercado podría amplificar la variación de la rentabilidad entre los productos. Este producto no incluye protección alguna contra la evolución futura del mercado, por lo que podría perder una parte o la totalidad de su inversión. Además de los riesgos incluidos en el indicador de riesgo, otros riesgos pueden afectar a la rentabilidad del Subfondo. Consulte el folleto de MULTI UNITS LUXEMBOURG.

Características (fuente: Amundi)

Valor liquidativo	**D : 197,40 EUR (30/10/2026)**
Activos	**330,81 (millones EUR ; 30/10/2026)**
Código ISIN	**D : LU2082997789**
Código CNMV	**-**
Replication type	**Sintético**
Índice de referencia	**100% STOXX EUROPE 600 INDUSTRY INDUSTRIALS 30-15 INDEX NR Close**
Asignación de los resultados	**Distribución**
Últimos cupones	3,0900 (EUR ; 09/12/2025)
Forma jurídica	IICVM de Derecho luxemburgués
Normativa UCITS	OICVM
Sociedad gestora	Amundi Luxembourg SA
Sociedad gestora delegada	20/06/2024: Amundi Asset Management
Corredor principal	SOCIETE GENERALE / LANG & SCHWARZ
Sub Delegación Financiera	SOCIETE GENERALE LUXEMBOURG
Custodio	SOCIETE GENERALE LUXEMBOURG
Auditor Externo	DELOITTE AUDIT
Fecha de lanzamiento del fondo	20/06/2024
Fecha de creación	20/06/2024
Valor liquidativo al inicio	153,32 (EUR ; 21/06/2024)
Divisa de referencia del compartimento	EUR
Divisa de referencia de la clase	EUR
Mínimo de suscripción mercado secundario	1 Participación(es)
Valoración	Diaria
Hora límite de recepción de órdenes	Órdenes recibidas cada día D antes 18:00
Periodo mínimo de inversión recomendado	5 años
Cierre fiscal	Septiembre
Comisión de rentabilidad	No
Historial del índice de referencia	20/06/2024 : 100.00% STOXX EUROPE 600 INDUSTRY INDUSTRIALS 30-15 INDEX

Amundi Asset Management, SAS (French : Société par Actions Simplifiée) con un capital de 1 143 615 555 €
Sociedad gestora de carteras autorizada por la AMF N° GP 04000036
Sede social: 91-93, boulevard Pasteur – 75015 París – Francia 437 574 452 RCS París
Material dirigido únicamente a inversores «profesionales».

Amundi STOXX Europe 600 Industrials UCITS ETF Dist

RENTA VARIABLE

INFORMES
Comunicación Publicitaria
31/10/2026

Conozca al Equipo



Sébastien Foy
Responsable de l'équipe de gestion - Indiciel Synthétique



Sebastien Venail
Gestor de cartera suplente



Prince Akesse
Gestor de cartera suplente

Datos del índice (Fuente : Amundi)

Descripción

El Índice es un índice ponderado por capitalización bursátil diseñado para representar la rentabilidad de los valores del STOXX Europe 600 Index (el «Universo Inicial») que pertenecen al sector industrial, según la definición del índice de referencia de clasificación sectorial (ICB, por sus siglas en inglés). El Universo Inicial proporciona exposición a la rentabilidad de los 600 valores de gran, mediana y pequeña capitalización más líquidos de los mercados desarrollados de Europa.

Características (Fuente : Amundi)

Clase de activo : **Renta variable**
Exposición : **Europa**
Divisa de referencia del índice : **EUR**

total de valores : **135**

Principales líneas del índice (Fuente : Amundi)

	% de activos (índice)
SIEMENS AG-REG	8,41%
SCHNEIDER ELECT SE	6,00%
ROLLS-ROYCE HOLDINGS PLC	5,34%
ABB LTD-REG	5,16%
AIRBUS SE PARIS	4,83%
SAFRAN SA	4,31%
BAE SYSTEMS PLC GBP	3,27%
VINCI SA (PARIS)	2,53%
DHL GROUP (XETRA)	2,33%
RHEINMETALL ORD	2,05%
Total	**44,24%**

Solo para fines ilustrativos y no como una recomendación para comprar o vender valores.

Distribución geográfica (Fuente : Amundi)

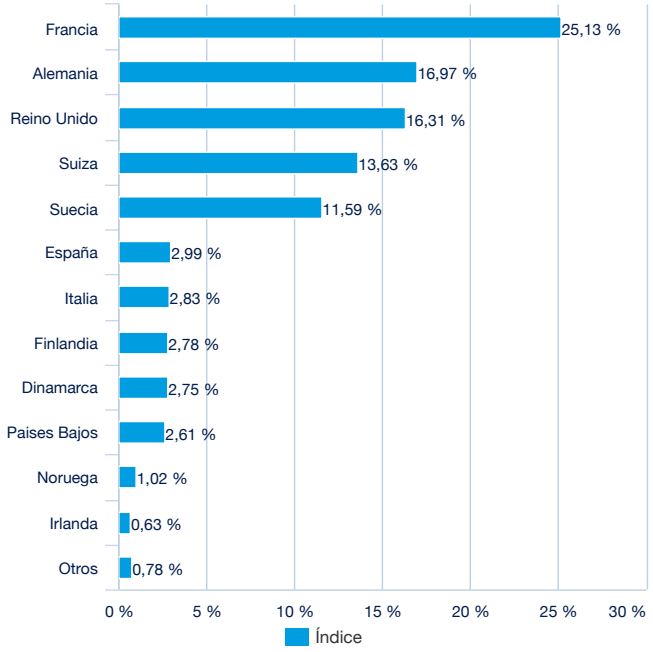

Distribución sectorial (Fuente : Amundi)

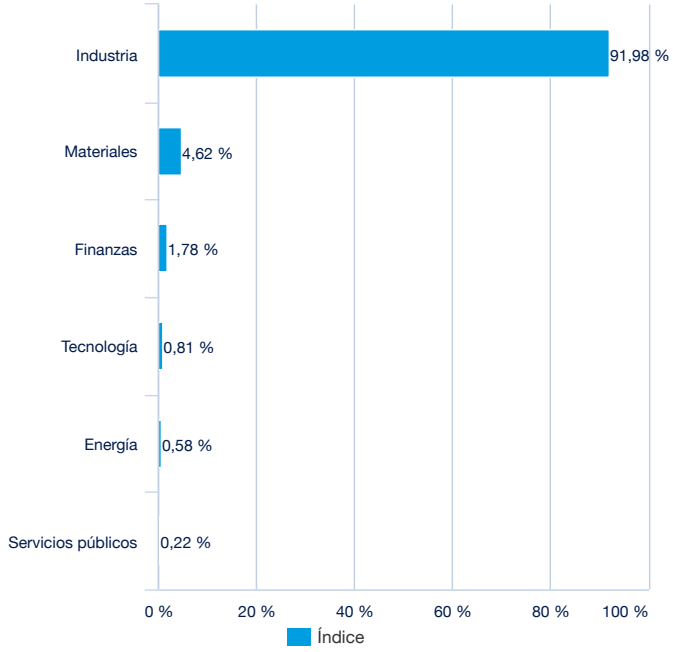

Amundi Investment Solutions

Amundi Asset Management, SAS (French : Société par Actions Simplifiée) con un capital de 1 143 615 555 €
Sociedad gestora de carteras autorizada por la AMF N° GP 04000036
Sede social: 91-93, boulevard Pasteur – 75015 París – Francia 437 574 452 RCS París
Material dirigido únicamente a inversores «profesionales».

Datos de cotización del ETF (Fuente : Amundi)

Sitio	Divisa	Ticker Bloomberg	INAV Bloomberg	RIC Reuters	INAV Reuters
Deutsche Boerse (Xetra)	EUR	INDU GY	CNAVSXNR	INDUG.DE	INDUEURINAV=SOLA

Contacto

Contacto ETF venta

Francia & Luxemburgo	+33 (0)1 76 32 65 76
Alemania & Austria	+49 (0) 800 111 1928
Italia	+39 02 0065 2965
Suiza (Alemán)	+41 44 588 99 36
Suiza (Francés)	+41 22 316 01 51
Reino Unido (Particulares)	+44 (0) 20 7 074 9598
Reino Unido (Institucionales)	+44 (0) 800 260 5644
Paises Bajos	+31 20 794 04 79
Países Nórdicos	+46 8 5348 2271
Hong Kong	+65 64 39 93 50
España	+34 914 36 72 45

Contacto ETF Capital Market

Téléphone	+33 (0)1 76 32 19 93
Bloomberg IB Chat	Capital Markets Amundi ETF
	Capital Markets Amundi HK ETF

Contacto ETF Broker

BNP Paribas	+33 (0)1 40 14 60 01
Kepler Cheuvreux	+33 (0)1 53 65 35 25

Contacto Amundi

Amundi ETF
90 bd Pasteur
CS 21564
75 730 Paris Cedex 15 - France
Hotline : +33 (0)1 76 32 47 74
info-etf@amundi.com

Índices Proveedores

La única relación de STOXX y sus licenciatarios (los «Licenciatarios») con Amundi Asset Management es la licencia de Index® y marcas relacionadas para su uso en relación con subfundo. STOXX y sus Licenciatarios no - patrocinan, avalan, venden o promocionan subfundo. - recomiendan inversiones en subfundo u otros valores. - no tienen ninguna responsabilidad ni toman ninguna decisión en cuanto al momento, volumen o precio de las emisiones de subfundo. - tener cualquier responsabilidad por la administración, gestión o comercialización de subfundo. - tener en cuenta las necesidades de subfundo o de los titulares de subfundo en la determinación, composición o cálculo del Índice, ni tener ninguna obligación al respecto. STOXX y sus Licenciatarios no tienen ninguna responsabilidad sobre subfundo. Específicamente, - STOXX y sus Licenciatarios no ofrecen garantías, expresas o implícitas, ni declaraciones relativas * a los resultados obtenibles por subfundo, el propietario de subfundo o cualquier otra parte mediante el uso de Index y los datos contenidos en Index®; * a la exactitud o integridad del Index y de sus datos; * a la comerciabilidad o idoneidad para algún fin o uso específico del Index® y sus datos; - STOXX y sus licenciantes declinan toda responsabilidad por errores, omisiones o interrupciones en el Index® o sus datos; - En ningún caso asumirán STOXX o sus Licenciatarios responsabilidad alguna por lucro cesante o daños indirectos, punitivos, especiales o consecuentes, aun cuando hayan sido advertidos de la posibilidad de tales daños o pérdidas. El acuerdo de licencia entre Amundi Asset Management y STOXX es exclusivamente en beneficio de Amundi Asset Management y STOXX y no en beneficio de los titulares de subfondos u otros terceros

Menciones legales

Nota sobre la sociedad de gestión del Fondo y el fondo
Multi Units Luxembourg, RCS B115129 SICAV luxemburguesas situadas en 9, rue de Bitbourg, L-1273 Luxemburgo, y gestionadas por Amundi Luxembourg S.A.
La descripción del Fondo se incluye en un Documento de datos fundamentales (KID) y el folleto. El KID del Fondo debe ponerse a disposición de los posibles suscriptores antes de la suscripción.
La información y los documentos están disponibles en www.amundi.com, www.amundietf.com. También están disponibles en la sede de Amundi Luxembourg S.A. (como sociedad gestora de Amundi Index Solutions), o en la sede de Amundi Asset Management (como sociedad gestora de los FCP franceses, Multi Units Luxembourg, Multi Units France), o en la sede de Amundi Ireland Limited (como sociedad gestora de Amundi ETF ICAV y Amundi ETF II ICAV). Los Fondos son instituciones de inversión colectiva extranjeras registradas en la CNMV. Los Fondos luxemburgueses fueron aprobados para su distribución pública en Luxemburgo por la Commission de Surveillance du Secteur Financier de Luxemburgo, los Fondos franceses fueron aprobados por la Autorité des Marchés Financiers francesa y los Fondos irlandeses fueron aprobados por el Central Bank of Ireland.

Para Amundi ETF: - Los fondos Amundi ETF aprobados por la Comisión de Vigilancia del Sector Financiero están numerados: Amundi Index Solutions (1495). Amundi Index Solutions es una SICAV luxemburguesa, RCS B206810, situada en 5, allée Scheffer, L-2520 Luxemburgo. - Los fondos ETF de Amundi aprobados por el Banco Central de Irlanda están numerados: Amundi ETF ICAV. Amundi ETF ICAV e Amundi ETF II ICAV es una ICAV irlandesa situada en 1 George's Quay Plaza, George's Quay, Dublín 2, D02 V002, Irlanda. - FCP franceses aprobados por las Autoridades de los Mercados Financieros
Cualquier inversión en los Fondos debe realizarse a través de un distribuidor español registrado. Amundi Iberia SGIIC, SAU, es el principal distribuidor de los Fondos en España, inscrito con el número 31 en el registro de SGIIC de la CNMV, con domicilio en Pº de la Castellana 1, Madrid 28046, España. La lista de todos los distribuidores españoles puede obtenerse de la CNMV en www.cnmv.es. Las participaciones/acciones sólo pueden adquirirse sobre la base del folleto más reciente, el documento de datos fundamentales y otra documentación vigente, que puede obtenerse en la CNMV.
La documentación legal de los Fondos también está disponible en la página web www.amundi.com o www.amundietf.com.

En cuanto a los Fondos admitidos en un mercado regulado, la cotización está sujeta a un mecanismo de control de la volatilidad para asegurar que el precio del ETF no se desvíe significativamente de un precio de referencia fijado por las normas de cotización del mercado regulado pertinente, en particular mediante la aplicación de un mecanismo de interrupción de la negociación en caso de desviación significativa de este precio de referencia.
El Fondo no ofrece ninguna garantía respecto del capital. Es posible que los inversores no recuperen el importe íntegro de su inversión inicial, sobre todo si cae el índice de referencia. La inversión en OICVM puede conllevar riesgos. Se aconseja a los posibles inversores que lean el perfil de riesgo del Fondo, cuya descripción detallada se incluye en el folleto. Según las circunstancias personales de cada inversor, variará el importe que es razonable invertir en el Fondo. Para calcular dicho importe, los inversores deberán tener en cuenta su situación financiera, sus activos personales y los requisitos actuales y futuros, además de considerar su voluntad de aceptar riesgos o, por el contrario, su predilección por invertir con cautela. Asimismo, se recomienda encarecidamente a los inversores que diversifiquen suficientemente su inversión para evitar una exposición única a los riesgos del Fondo. Por lo tanto, los inversores deberán consultar con sus asesores habituales (legal, fiscal, financiero y/o contable) antes de comprar participaciones del Fondo.
Salvo especificación contraria, la fuente de los datos del presente documento es Amundi Asset Management.

Política de transparencia y nota sobre mercado secundario
La política reguladora en relación a la transparencia de la cartera y la información sobre los activos del fondo están disponibles en amundietf.com. Las acciones adquiridas en el mercado secundario normalmente no pueden ser vendidas directamente al fondo. Los inversores deben comprar y vender acciones en el mercado secundario con la asistencia de un intermediario (e.j. Sociedad o Agencia de Valores) lo que puede hacerles incurrir en gastos adicionales al hacerlo. Los inversores pueden pagar más del precio actual del valor liquidativo cuando compren acciones y recibir menos del precio actual del valor liquidativo cuando vendan.

« Los valores liquidativos técnicos pueden calcularse y publicarse para cualquier día natural (excluidos los sábados y domingos) que no sea un día hábil ni un día de transacciones. Estos valores liquidativos técnicos son meramente indicativos y no constituirán la base para la compra, el cambio, el reembolso o la transferencia de acciones."