Amundi STOXX Europe 600 Energy Screened UCITS ETF Dist

INFORMES

Comunicación Publicitaria

31/10/2026

RENTA VARIABLE

Objetivo de inversión

El Subfondo se gestiona de forma pasiva. El objetivo de este Subfondo es reproducir la rentabilidad del STOXX Europe 600 Energy Screened+ Index (el «Índice») y minimizar el error de seguimiento entre el valor liquidativo del Subfondo y la rentabilidad del Índice. El nivel previsto de error de seguimiento, en condiciones de mercado normales, se indica en el folleto. El Índice es un índice de rentabilidad total neta: los dividendos netos de impuestos pagados por los componentes del Índice se incluyen en el rendimiento del Índice. El Índice es un índice ponderado por capitalización bursátil diseñado para representar la rentabilidad de los valores del STOXX Europe 600 Index (el «Universo Inicial») que pertenecen al sector de la energía, según la definición del índice de referencia de clasificación sectorial (ICB, por sus siglas en inglés), tras aplicar una serie de criterios de cumplimiento, implicación y rendimiento ESG, tal como se describe con más detalle en el anexo I ESG El Subfondo promueve características medioambientales o sociales a través de diferentes métodos, como la reproducción de un índice que integra un enfoque de exclusión con base en criterios medioambientales, sociales y de gobernanza («ESG»). El enfoque de exclusión consiste en descartar al menos el 20 % de las empresas del Índice principal (en número de componentes) en función de: — Actividades empresariales controvertidas — Controversias ESG — Una calificación ESG en el caso de que menos del 20 % del Índice principal se haya excluido debido a actividades empresariales controvertidas y controversias ESG. Divulgaciones de información relacionadas con el folleto del Subfondo. El Universo Inicial proporciona exposición a la rentabilidad de los 600 valores de gran, mediana y pequeña capitalización más líquidos de los mercados desarrollados de Europa. Los límites del enfoque adoptado se describen en el folleto del Subfondo a través de factores de riesgo como el riesgo vinculado a ESG. Las agencias de calificación ESG son las encargadas de calcular la puntuación ESG de las empresas. Para ello, utilizan datos sin procesar, modelos y estimaciones recopiladas o calculadas mediante los métodos específicos de cada proveedor. No existe una metodología estándar, cada una tiene sus características específicas; por tanto, la información proporcionada puede ser incompleta. La evaluación de los riesgos de sostenibilidad es compleja y puede basarse en datos ESG difíciles de obtener, que estén incompletos o desfasados, o que sean estimados o sustancialmente inexactos. Incluso cuando se tienen estos datos, no hay garantía de que se evalúen correctamente. Más información sobre la composición del Índice y sus normas de funcionamiento están disponibles en el folleto del Subfondo y en el sitio web del proveedor del Índice: www.qontigo.com. El valor del Índice está disponible a través de Bloomberg (SXREESGP). La exposición al Índice se logrará a través de una réplica directa, principalmente mediante la realización de inversiones directas en valores mobiliarios y/u otros activos elegibles que representen los componentes del Índice en una proporción extremadamente cercana a su proporción en el Índice. El gestor de inversiones podrá utilizar derivados para hacer frente a las entradas y salidas y que se relacionen con el Índice o los componentes del Índice para la inversión y/o la gestión eficiente de la cartera. Los límites del enfoque adoptado se describen en el folleto del Subfondo a través de factores de riesgo como el riesgo vinculado a las metodologías ESG. Las agencias de calificación ESG son las encargadas de calcular la puntuación ESG de las empresas. Para ello, utilizan datos sin procesar, modelos y estimaciones recopiladas o calculadas mediante los métodos específicos de cada proveedor. No existe una metodología estándar, cada una tiene sus características específicas; por tanto, la información proporcionada puede ser incompleta. Puede consultar la composición actualizada de las participaciones del Subfondo en la web www.amundietf.com.

Evolución del resultado (VL) * (Fuente : Fund Admin)

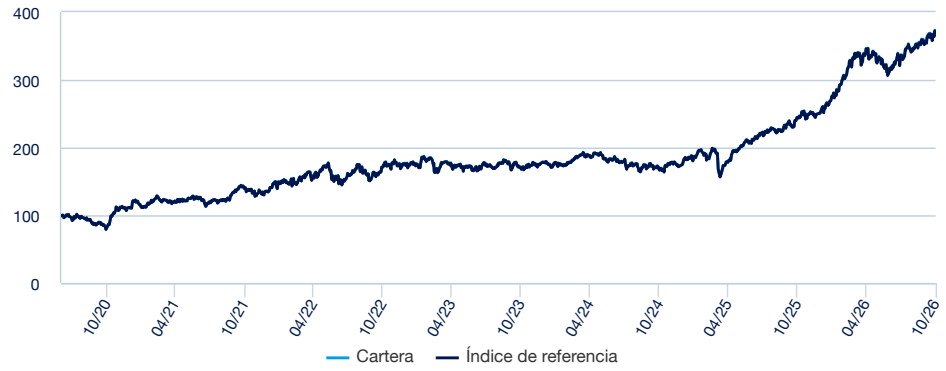

Indicadores de riesgo (Fuente: Fund Admin)

	1 año	3 años	5 años	Desde el lanzamiento *
Volatilidad de la cartera	17,18%	18,46%	20,07%	21,36%
Volatilidad del índice	17,17%	18,46%	20,06%	21,35%
Tracking Error	0,10%	0,12%	0,14%	0,17%
Ratio de Sharpe	2,95	1,46	0,97	1,01

* La volatilidad es un indicador estadístico que mide la amplitud de las variaciones de un activo respecto a su media. Ejemplo: unas variaciones diarias de +/- 1,5% en los mercados corresponden a una volatilidad anual del 25%.
El indicador de Tracking Error mide la diferencia de rendimiento entre el fondo y el índice de referencia

Rentabilidades* (Fuente : Fund Admin)

Desde el	Desde el 31/12/2025	1 mes 30/09/2026	3 meses 31/07/2026	1 año 31/10/2025	3 años 31/10/2023	5 años 29/10/2021	Desde el 02/07/2020
Cartera	47,07%	5,05%	10,26%	52,60%	120,37%	165,99%	271,67%
Índice	46,88%	5,06%	10,25%	52,38%	120,12%	165,85%	270,59%
Diferencia	0,20%	-0,01%	0,01%	0,23%	0,26%	0,14%	1,09%

Rentabilidades anuales* (Fuente : Fund Admin)

	2025	2024	2023	2022	2021
Cartera	43,80%	-1,36%	2,59%	29,18%	21,59%
Índice	43,76%	-1,36%	2,79%	29,01%	21,37%
Diferencia	0,04%	0,00%	-0,21%	0,17%	0,22%

** Las rentabilidades arriba indicadas cubren períodos completos de 12 meses para cada año civil.* ***Las rentabilidades pasadas no presuponen en modo alguno los resultados actuales ni futuros, y no garantizan los rendimientos venideros*** *. Los eventuales beneficios o pérdidas no incluyen los gastos, comisiones o tasas soportados por el inversor en el momento de la emisión y la compra de participaciones (p.ej., impuestos, gastos de intermediación u otras comisiones aplicados por el intermediario financiero). Si las rentabilidades se calculan en una divisa distinta al euro, las fluctuaciones de los tipos de cambio (al alza o a la baja) pueden afectar los eventuales beneficios o pérdidas generados. La diferencia corresponde a la diferencia de rentabilidades de la cartera y del índice.*

Morningstar Rating ©

Calificación Morningstar © : **5 estrellas**
Categoría Morningstar © :
EAA FUND SECTOR EQUITY ENERGY
Fecha de calificación : **30/09/2026**
Número de los fondos de la categoría : **100**

Amundi STOXX Europe 600 Energy Screened UCITS ETF Dist

INFORMES
Comunicación Publicitaria
31/10/2026

RENTA VARIABLE

Indicador de Riesgo ***(Fuente: Fund Admin)***



Riesgo más bajo — Riesgo más alto

El indicador de riesgo presupone que usted mantendrá el producto durante 5 años.
El indicador resumido de riesgo es una guía del nivel de riesgo de este producto en comparación con otros productos. Muestra las probabilidades de que el producto pierda dinero debido a la evolución de los mercados o porque no podamos pagarle.

Hemos clasificado este producto en el nivel de riesgo 5 en una escala de 7, en la que 5 significa un riesgo medio alto. Esta evaluación califica la posibilidad de sufrir pérdidas en rentabilidades futuras como media alta y la probabilidad de que una mala coyuntura de mercado influya en nuestra capacidad de pagarle como probable. Riesgos adicionales: El riesgo de liquidez del mercado podría amplificar la variación de la rentabilidad entre los productos. Este producto no incluye protección alguna contra la evolución futura del mercado, por lo que podría perder una parte o la totalidad de su inversión. Además de los riesgos incluidos en el indicador de riesgo, otros riesgos pueden afectar a la rentabilidad del Subfondo. Consulte el folleto de MULTI UNITS LUXEMBOURG.

Características (fuente: Amundi)

Valor liquidativo	**D : 156,17 EUR (30/10/2026)**
Activos	**315,68 (millones EUR ; 30/10/2026)**
Código ISIN	**D : LU2082998167**
Replication type	**Físico**
Índice de referencia	**100% STOXX EUROPE 600 ENERGY SCREENED+ INDEX**
Asignación de los resultados	**Distribución**
Últimos cupones	4,0100 (EUR ; 09/12/2025)
Forma jurídica	IICVM de Derecho luxemburgués
Normativa UCITS	OICVM
Sociedad gestora	Amundi Luxembourg SA
Sociedad gestora delegada	21/03/2024: Amundi Asset Management
Corredor principal	SOCIETE GENERALE / LANG & SCHWARZ
Sub Delegación Financiera	SOCIETE GENERALE LUXEMBOURG
Custodio	SOCIETE GENERALE LUXEMBOURG
Auditor Externo	DELOITTE AUDIT
Fecha de lanzamiento del fondo	21/03/2024
Fecha de creación	21/03/2024
Valor liquidativo al inicio	(EUR ; 02/07/2020)
Divisa de referencia del compartimento	EUR
Divisa de referencia de la clase	EUR
Mínimo de suscripción mercado secundario	1 Participación(es)
Valoración	Diaria
Hora límite de recepción de órdenes	Órdenes recibidas cada día D antes 18:00
Cierre fiscal	Septiembre
Comisión de rentabilidad	No
Historial del índice de referencia	04/07/2023 : 100.00% STOXX EUROPE 600 ENERGY SCREENED+ INDEX 24/10/2006 : 100.00% STOXX EUROPE 600 / OIL & GAS (CAPPED)

Amundi STOXX Europe 600 Energy Screened UCITS ETF Dist

RENTA VARIABLE

INFORMES
Comunicación Publicitaria
31/10/2026

Conozca al Equipo



Lionel Brafman
Responsable Gestión Índice & Multistrategy



Salah Benaissa
Gestor de cartera



Pierre Navarre
Gestor de cartera suplente

Datos del índice (Fuente : Amundi)

Descripción

El Índice es un índice ponderado por capitalización bursátil diseñado para representar la rentabilidad de los valores del STOXX Europe 600 Index (el «Universo Inicial») que pertenecen al sector de la energía, según la definición del índice de referencia de clasificación sectorial (ICB, por sus siglas en inglés), tras aplicar una serie de criterios de cumplimiento, implicación y rendimiento ESG, tal como se describe con más detalle en el anexo I relativo a las divulgaciones relacionadas con los criterios ESG del folleto del Subfondo. El Universo Inicial proporciona exposición a la rentabilidad de los 600 valores de gran, mediana y pequeña capitalización más líquidos de los mercados desarrollados de Europa.

Características (Fuente : Amundi)

Clase de activo : **Renta variable**
Exposición : **Europa**
Divisa de referencia del índice : **EUR**

total de valores : **21**

Principales líneas del índice (Fuente : Amundi)

	% de activos (índice)
SHELL PLC EUR	33,17%
SIEMENS ENERGY AG	13,67%
ENI SPA MILAN	13,34%
REPSOL SA	7,85%
VESTAS WIND SYSTEMS A/S	6,27%
SNAM SPA	3,08%
NESTE OYJ	2,98%
OMV AG	2,58%
TENARIS SA	2,14%
GALP ENERGIA -B	2,01%
Total	**87,10%**

Solo para fines ilustrativos y no como una recomendación para comprar o vender valores.

Distribución geográfica (Fuente : Amundi)

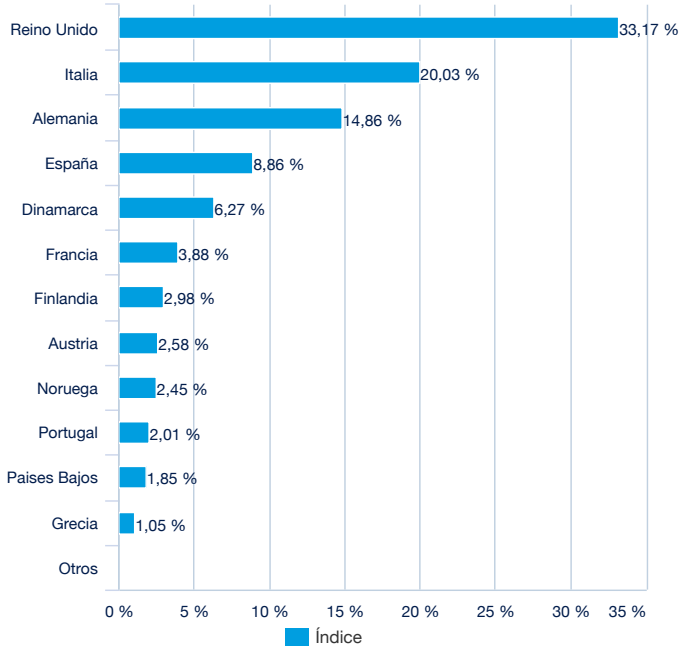

Distribución sectorial (Fuente : Amundi)

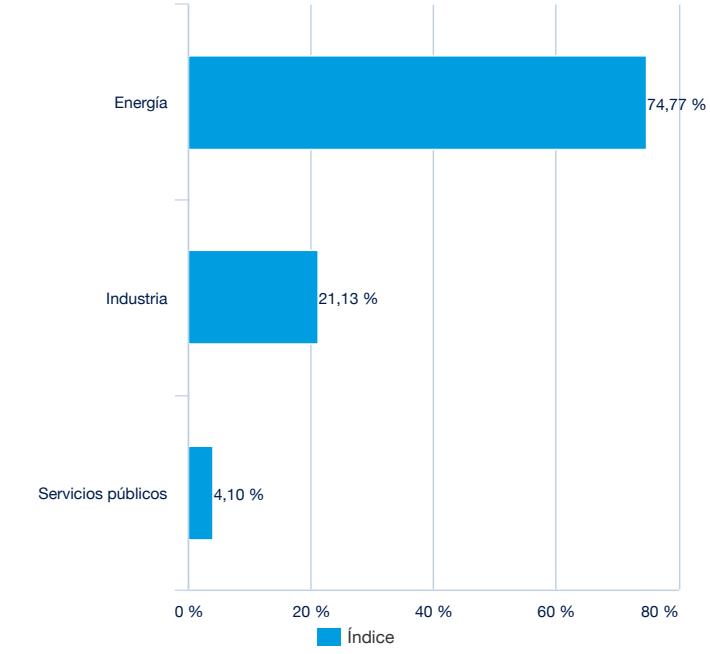

Datos de cotización del ETF (Fuente : Amundi)

Sitio	Divisa	Ticker Bloomberg	INAV Bloomberg	RIC Reuters	INAV Reuters
Deutsche Boerse (Xetra)	EUR	OIGS GY	CNAVSXER	OIGS.DE	OIGSEURINAV=SOLA

Índices Proveedores

La única relación de STOXX y sus licenciatarios (los «Licenciatarios») con Amundi Asset Management es la licencia de Index® y marcas relacionadas para su uso en relación con subfundo. STOXX y sus Licenciatarios no - patrocinan, avalan, venden o promocionan subfundo. - recomiendan inversiones en subfundo u otros valores. - no tienen ninguna responsabilidad ni toman ninguna decisión en cuanto al momento, volumen o precio de las emisiones de subfundo. - tener cualquier responsabilidad por la administración, gestión o comercialización de subfundo. - tener en cuenta las necesidades de subfundo o de los titulares de subfundo en la determinación, composición o cálculo del Índice, ni tener ninguna obligación al respecto. STOXX y sus Licenciatarios no tienen ninguna responsabilidad sobre subfundo. Específicamente, - STOXX y sus Licenciatarios no ofrecen garantías, expresas o implícitas, ni declaraciones relativas * a los resultados obtenibles por subfundo, el propietario de subfundo o cualquier otra parte mediante el uso de Index y los datos contenidos en Index®; * a la exactitud o integridad del Index y de sus datos; * a la comerciabilidad o idoneidad para algún fin o uso específico del Index® y sus datos; - STOXX y sus licenciantes declinan toda responsabilidad por errores, omisiones o interrupciones en el Index® o sus datos; - En ningún caso asumirán STOXX o sus Licenciatarios responsabilidad alguna por lucro cesante o daños indirectos, punitivos, especiales o consecuentes, aun cuando hayan sido advertidos de la posibilidad de tales daños o pérdidas. El acuerdo de licencia entre Amundi Asset Management y STOXX es exclusivamente en beneficio de Amundi Asset Management y STOXX y no en beneficio de los titulares de subfondos u otros terceros

Menciones legales

Nota sobre la sociedad de gestión del Fondo y el fondo
Multi Units Luxembourg, RCS B115129 SICAV luxemburguesas situadas en 9, rue de Bitbourg, L-1273 Luxemburgo, y gestionadas por Amundi Luxembourg S.A.
La descripción del Fondo se incluye en un Documento de datos fundamentales (KID) y el folleto. El KID del Fondo debe ponerse a disposición de los posibles suscriptores antes de la suscripción.
La información y los documentos están disponibles en www.amundi.com, www.amundietf.com. También están disponibles en la sede de Amundi Luxembourg S.A. (como sociedad gestora de Amundi Index Solutions), o en la sede de Amundi Asset Management (como sociedad gestora de los FCP franceses, Multi Units Luxembourg, Multi Units France), o en la sede de Amundi Ireland Limited (como sociedad gestora de Amundi ETF ICAV y Amundi ETF II ICAV). Los Fondos son instituciones de inversión colectiva extranjeras registradas en la CNMV. Los Fondos luxemburgueses fueron aprobados para su distribución pública en Luxemburgo por la Commission de Surveillance du Secteur Financier de Luxemburgo, los Fondos franceses fueron aprobados por la Autorité des Marchés Financiers francesa y los Fondos irlandeses fueron aprobados por el Central Bank of Ireland.

Para Amundi ETF: - Los fondos Amundi ETF aprobados por la Comisión de Vigilancia del Sector Financiero están numerados: Amundi Index Solutions (1495). Amundi Index Solutions es una SICAV luxemburguesa, RCS B206810, situada en 5, allée Scheffer, L-2520 Luxemburgo. - Los fondos ETF de Amundi aprobados por el Banco Central de Irlanda están numerados: Amundi ETF ICAV. Amundi ETF ICAV e Amundi ETF II ICAV es una ICAV irlandesa situada en 1 George's Quay Plaza, George's Quay, Dublín 2, D02 V002, Irlanda. - FCP franceses aprobados por las Autoridades de los Mercados Financieros
Cualquier inversión en los Fondos debe realizarse a través de un distribuidor español registrado. Amundi Iberia SGIIC, SAU, es el principal distribuidor de los Fondos en España, inscrito con el número 31 en el registro de SGIIC de la CNMV, con domicilio en Pº de la Castellana 1, Madrid 28046, España. La lista de todos los distribuidores españoles puede obtenerse de la CNMV en www.cnmv.es. Las participaciones/acciones sólo pueden adquirirse sobre la base del folleto más reciente, el documento de datos fundamentales y otra documentación vigente, que puede obtenerse en la CNMV.
La documentación legal de los Fondos también está disponible en la página web www.amundi.com o www.amundietf.com.

En cuanto a los Fondos admitidos en un mercado regulado, la cotización está sujeta a un mecanismo de control de la volatilidad para asegurar que el precio del ETF no se desvíe significativamente de un precio de referencia fijado por las normas de cotización del mercado regulado pertinente, en particular mediante la aplicación de un mecanismo de interrupción de la negociación en caso de desviación significativa de este precio de referencia.
El Fondo no ofrece ninguna garantía respecto del capital. Es posible que los inversores no recuperen el importe íntegro de su inversión inicial, sobre todo si cae el índice de referencia. La inversión en OICVM puede conllevar riesgos. Se aconseja a los posibles inversores que lean el perfil de riesgo del Fondo, cuya descripción detallada se incluye en el folleto. Según las circunstancias personales de cada inversor, variará el importe que es razonable invertir en el Fondo. Para calcular dicho importe, los inversores deberán tener en cuenta su situación financiera, sus activos personales y los requisitos actuales y futuros, además de considerar su voluntad de aceptar riesgos o, por el contrario, su predilección por invertir con cautela. Asimismo, se recomienda encarecidamente a los inversores que diversifiquen suficientemente su inversión para evitar una exposición única a los riesgos del Fondo. Por lo tanto, los inversores deberán consultar con sus asesores habituales (legal, fiscal, financiero y/o contable) antes de comprar participaciones del Fondo.
Salvo especificación contraria, la fuente de los datos del presente documento es Amundi Asset Management.

Política de transparencia y nota sobre mercado secundario
La política reguladora en relación a la transparencia de la cartera y la información sobre los activos del fondo están disponibles en amundietf.com. Las acciones adquiridas en el mercado secundario normalmente no pueden ser vendidas directamente al fondo. Los inversores deben comprar y vender acciones en el mercado secundario con la asistencia de un intermediario (e.j. Sociedad o Agencia de Valores) lo que puede hacerles incurrir en gastos adicionales al hacerlo. Los inversores pueden pagar más del precio actual del valor liquidativo cuando compren acciones y recibir menos del precio actual del valor liquidativo cuando vendan.

« Los valores liquidativos técnicos pueden calcularse y publicarse para cualquier día natural (excluidos los sábados y domingos) que no sea un día hábil ni un día de transacciones. Estos valores liquidativos técnicos son meramente indicativos y no constituirán la base para la compra, el cambio, el reembolso o la transferencia de acciones."