

Lyxor DAX (DR) UCITS ETF - Dist

FACTSHEET

Marketing-
Anzeige

28/02/2023

WERBUNG

Wesentliche Informationen (Quelle : Amundi)

Nettoinventarwert (NAV) : **61,48 (EUR)**
 Datum des NAV : **28/02/2023**
 ISIN-Code : **LU2090062436**
 WKN : **LYX04A**
 Nachbildungsart : **Physisch**
 Fondsvolumen : **655,02 (Millionen EUR)**
 Referenzwährung des Teilfonds : **EUR**
 Referenzwährung der Anteilsklasse : **EUR**
 Referenzindex : **100% DAX 30 PERFORMANCES**

Anlageziel

Der Lyxor DAX (DR) UCITS ETF - Dist ist ein OGAW-konformer börsengehandelter Fonds mit dem Ziel, den Referenzindex DAX INDEX so genau wie möglich abzubilden.

DEUTSCHE STEUERINFORMATIONEN

Mindestaktienquote : 90.0%
Fondstyp nach InvStG : Aktienfonds

Risiko-indikator (Quelle: Fund Admin)



Niedrigeres Risiko

Höheres Risiko

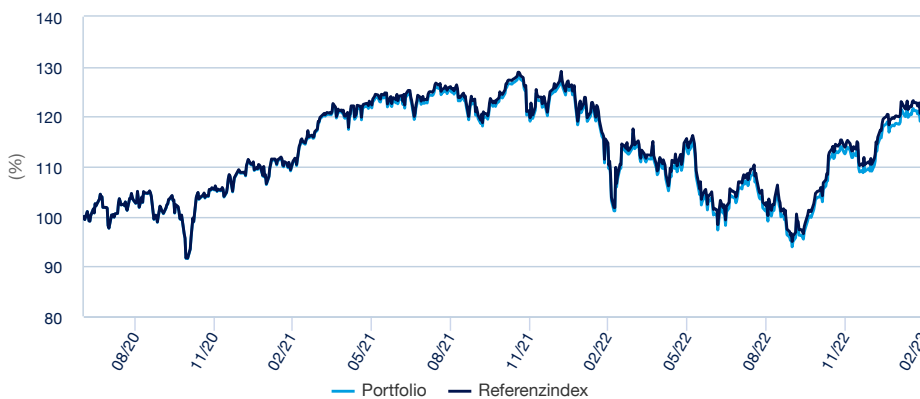


Der Risiko-Indikator beruht auf der Annahme, dass Sie das Produkt für 5 Jahre halten. Der Gesamtrisikoindikator hilft Ihnen, das mit diesem Produkt verbundene Risiko im Vergleich zu anderen Produkten einzuschätzen. Er zeigt, wie hoch die Wahrscheinlichkeit ist, dass Sie bei diesem Produkt Geld verlieren, weil sich die Märkte in einer bestimmten Weise entwickeln oder wir nicht in der Lage sind, Sie auszubehalten.

« Technische Nettoinventarwerte können für jeden Kalendertag (ausgenommen Samstage und Sonntage), der weder ein Geschäftstag noch ein Handelstag ist, berechnet und veröffentlicht werden. Diese Technische Nettoinventarwerte können für jeden Kalendertag sind lediglich Richtwerte und bilden nicht die Grundlage für den Kauf, den Umtausch, die Rücknahme und/oder die Übertragung von Anteilen. »

Wertentwicklung (Quelle: Fondsadministrator) - Die frühere Wertentwicklung lässt nicht auf zukünftige Renditen schließen.

Performanceentwicklung (Basis: 100) * von 02/07/2020 bis 28/02/2023 (Quelle: Fund Admin)



Kumulierte Wertentwicklung* (Quelle: Fondsadministrator)

seit dem	seit dem	1 Monat	3 Monate	1 Jahr	3 Jahre	5 Jahre	10 Jahre
30/12/2022	31/01/2023	30/11/2022	28/02/2022	-	-	-	-
Portfolio ohne Ausgabeaufschlag	10,27%	1,50%	6,57%	5,56%	-	-	-
Referenzindex	10,35%	1,57%	6,72%	6,25%	-	-	-
Abweichung	-0,08%	-0,06%	-0,15%	-0,69%	-	-	-

Wertentwicklung des Fonds * (Quelle: Fondsadministrator)

	2019	2020	2021	2022	2023
Per	-	-	-	28/02/2022	28/02/2023
seit dem	-	-	-	26/02/2021	28/02/2022
Portfolio ohne Ausgabeaufschlag	-	-	-	4,41%	5,56%
Referenzindex	-	-	-	4,89%	6,25%
Abweichung	-	-	-	-0,48%	-0,69%

Hauptmerkmale (Quelle: Amundi)

Rechtsform : **OGAW**
 Anwendbares Recht : **nach luxemburgischem Recht**
 Gründungsdatum des Teilfonds : **01/06/2006**
 Auflegedatum der Anlageklasse : **02/07/2020**
 Ertragsverwendung : **Ausschüttend**
 Mindestanlagebetrag bei Erst-/Folgezeichnung : **100000 Euro**
 Ausgabeaufschlag (maximal) : **0,03%**
 Ausgabeaufschlag (laufend) : -
 Laufende Kosten : **0,15% (erhoben 31/12/2021)**
 Rücknahmeabschlag (maximal) : **0,03%**
 Empfohlene Mindestanlagedauer : **5 Jahre**
 Erfolgsabhängige Gebühr : **Nein**
 Performancevergütung (% pro Jahr) : -

Risikoindikatoren (Quelle: Fund Admin)

	1 Jahr	3 Jahre
Portfolio Volatilität	20,62%	-
Referenzindex Volatilität	20,60%	-
Tracking Error ex-post	0,22%	-

Die Volatilität ist ein statistischer Indikator, der die Schwankungen eines Vermögenswerts um seinen Mittelwert misst. Beispielsweise entspricht eine Marktschwankung von +/- 1,5% pro Tag einer Volatilität von 25% pro Jahr.

* Andere ertragsmindernde Kosten wie individuelle Konto- und Depotgebühren sind in der Darstellung nicht berücksichtigt. Die angegebene Wertentwicklung deckt für jedes Kalenderjahr vollständige 12-Monats-Zeiträume ab. **Die Wertentwicklung in der Vergangenheit bietet keine Garantie für den künftigen Wertverlauf.** Der Wert der Anlagen kann in Abhängigkeit von der Marktentwicklung steigen oder fallen. Quelle : Amundi.

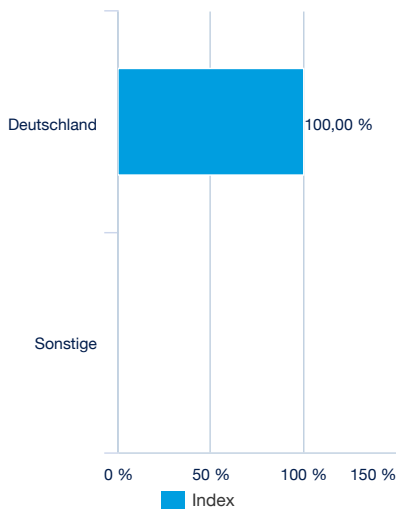
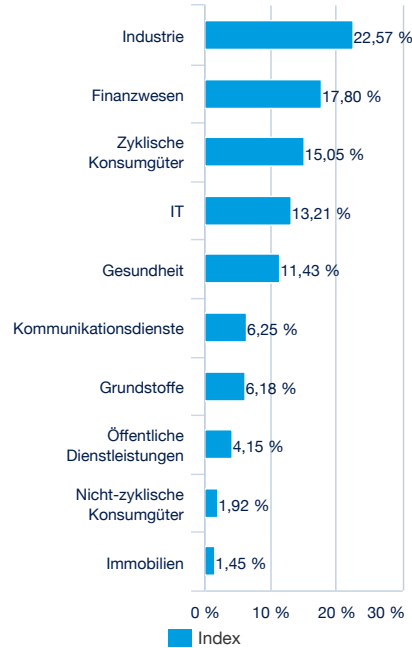
WERBUNG

Index-Daten (Quelle: Amundi)**Beschreibung**

Der DAX INDEX bildet die 40 größten und leistungsstärksten Unternehmen ab, die an der Frankfurter Börse gelistet sind. Der DAX ist in erster Linie ein Performanceindex und berücksichtigt als einer der wenigen großen nationalen Indizes auch Dividendenerträge. Die Berechnung des DAX unterliegt strengen Regeln und ist vollständig transparent. Mehr Informationen stehen auf www.dax-indices.com zur Verfügung.

Informationen (Quelle : Amundi)

Anlageklasse : **Aktien**
Klassifizierung : **Deutschland**

Aufteilung nach Ländern (Quelle : Amundi)**Aufteilung nach Sektoren (Quelle : Amundi)****Die größten Index-Positionen (Quelle : Amundi)**

Unternehmen	% vom Aktiva (Index)
SAP SE	9,43%
SIEMENS AG-REG (BEL)	9,33%
ALLIANZ SE-REG	7,48%
DEUTSCHE TELEKOM AG-REG (MILAN)	6,25%
AIRBUS SE-MADRID	6,14%
BAYER AG-REG (MILAN)	4,90%
MERCEDES-BENZ GROUP AG	4,86%
INFINEON TECH. AG	3,78%
MUENCHENER RUECKVER AG-REG	3,78%
BASF SE /MILANO	3,64%
Summe	59,60%

Handelsinformationen (Quelle : Amundi)

Börsenplätze	Handelszeit	Währung	Mnemo	Ticker Bloomberg	INAV Bloomberg	RIC Reuters	INAV Reuters
Deutsche Börse	9:00 - 17:30	EUR	LYXDAX	LDAX GY	LDAXIV	LDAX.DE	LDAXIV
Six Swiss Exchange	9:00 - 17:30	CHF	LYXDAX	DAXD SW	DAXDIV	DAXD.S	DAXDIV

Index-Anbieter

"DAX®" ist eine eingetragene Marke der Qontigo Index GmbH, einer Tochtergesellschaft der Deutsche Börse AG. Dieses Finanzinstrument wird von der Qontigo Index GmbH (der "Lizenzgeber") weder gesponsert noch gefördert, verteilt oder in anderer Weise unterstützt. Der Lizenzgeber gibt keine explizite oder implizite Garantie oder Zusicherung, weder hinsichtlich der Ergebnisse, die sich aus der Nutzung des Index und/oder der Index-Marke ergeben, noch hinsichtlich des Indexwertes zu einem bestimmten Zeitpunkt oder in sonstiger Hinsicht.

Der Index wird vom Lizenzgeber berechnet und veröffentlicht. Dennoch haftet der Lizenzgeber, soweit gesetzlich zulässig, gegenüber Dritten nicht für mögliche Fehler im Index.

Darüber hinaus besteht für den Lizenzgeber gegenüber Dritten, einschließlich Investoren, keine Verpflichtung, auf mögliche Fehler im Index hinzuweisen.

Weder die Veröffentlichung des Index durch den Lizenzgeber noch die Erteilung einer Lizenz bezüglich des Index sowie der Index-Marke für die Nutzung im Zusammenhang mit dem Finanzinstrument oder anderen Wertpapieren oder Finanzprodukten, die aus dem Index abgeleitet sind, stellt eine Empfehlung des Lizenzgebers für eine Kapitalanlage dar oder enthält in irgendeiner Weise eine Garantie oder Stellungnahme des Lizenzgebers hinsichtlich der Attraktivität einer Anlage in dieses Produkt.

In seiner Eigenschaft als alleiniger Inhaber aller Rechte an dem Index und der Index-Marke hat der Lizenzgeber dem Emittenten des Finanzinstruments die Nutzung des Index und der Index-Marke sowie jegliche Bezugnahme auf den Index und die Index-Marke in Verbindung mit dem Finanzinstrument ausschließlich in Lizenz überlassen.

Wichtige Hinweise

Eine Anlage im Fonds ist mit einem nicht absehbaren Kapitalverlustrisiko verbunden. Die Entwicklungen in der Vergangenheit lassen keine Rückschlüsse auf künftige Ergebnisse zu und sind keine Garantie für künftige Erträge. Weitere Angaben zu den Risiken und vor einer Anlageentscheidung erhalten Sie in den wesentlichen Anlegerinformationen („KIID“) und im Verkaufsprospekt dieses Fonds, die auf Anfrage oder auf der Website amundiETF.fr in französischer Sprache erhältlich sind. Die in diesem Dokument enthaltenen Angaben stammen aus als zuverlässig geltenden Quellen. Dennoch kann Amundi keine Gewähr für deren Richtigkeit übernehmen und behält sich das Recht vor, jederzeit Änderungen an den vorstehenden Analysen vornehmen zu können. Dieses Dokument ist kein Vertrag und stellt keinesfalls eine Empfehlung, ein Angebotsgesuch oder ein Angebot zum Kauf oder Verkauf im Zusammenhang mit dem genannten Fonds dar und darf keinesfalls so ausgelegt werden. Die Transparenzpolitik und Informationen über die Zusammensetzung der Fondsvermögen stehen auf amundiETF.com zur Verfügung. Der indikative Nettoinventarwert wird von den Börsen veröffentlicht. Anteile der Fonds, die auf dem Sekundärmarkt gekauft werden, können in der Regel nicht direkt an den Fonds zurückverkauft werden. Anleger müssen Anteile mit der Unterstützung durch Intermediäre (beispielsweise eines Maklers) auf einem Sekundärmarkt kaufen und verkaufen, wodurch Gebühren fällig werden können. Zudem besteht die Möglichkeit, dass Anleger mehr zahlen als den aktuellen Nettoinventarwert, wenn Sie Anteile kaufen, und beim Verkauf weniger als den aktuellen Nettoinventarwert erhalten. Für jeden der Fonds gibt es einen von der französischen Finanzmarktaufsicht (AMF) genehmigten Verkaufsprospekt und wesentliche Anlegerinformationen, die vor einer Zeichnung bereitgestellt werden müssen. Die Vertriebsunterlagen jedes Fonds (Verkaufsprospekt und wesentliche Anlegerinformationen, Verwaltungsreglement, Finanzberichte und andere regelmäßig erscheinende Dokumente) sind auf Wunsch bei Amundi oder über die Website amundiETF.com erhältlich. Die Vertriebsunterlagen der für die öffentliche Vermarktung in Deutschland zugelassenen Fonds sind kostenlos und in Papierform erhältlich bei Marcard, Stein & Co. AG, Ballindamm 36, 20095 Hamburg, Deutschland. Eine vollständige Liste der Broker und Market Maker finden Sie auf: amundiETF.com Gebühren für Finanzintermediäre können anfallen.