Amundi MSCI Eastern Europe Ex Russia UCITS ETF Dist

REPORT

Comunicazione di Marketing

31/10/2026

AZIONARIO

Obiettivo di investimento

Il Fondo è un OICVM che replica un indice gestito passivamente. L'obiettivo d'investimento consiste nel replicare l'evoluzione al rialzo e al ribasso dell'indice MSCI EM Eastern Europe ex Russia Net Total Return (dividendi netti reinvestiti) ("Indice di riferimento"), denominato in euro (EUR) e rappresentativo dei mercati azionari dei paesi emergenti dell'Europa orientale, esclusa la Russia, minimizzando al contempo la volatilità della differenza tra il rendimento del Fondo e il rendimento dell'Indice di riferimento ("Tracking Error"). Il livello previsto di tracking error in condizioni di mercato normali è indicato nel prospetto. Il sito Web di MSCI (www.msci.com) contiene informazioni più dettagliate sugli indici MSCI. Il Fondo si propone di raggiungere il proprio obiettivo tramite replica indiretta stipulando un contratto swap over-the-counter (strumento finanziario derivato, "FDI"). Il Fondo può inoltre investire in un portafoglio diversificato di azioni internazionali, la cui performance sarà confrontata con quella dell'Indice di riferimento tramite FDI. La composizione aggiornata delle partecipazioni del Fondo è disponibile su www.amundietf.com. Inoltre, il valore patrimoniale netto indicativo è pubblicato sulle pagine Reuters e Bloomberg del Fondo e può essere menzionato anche sui siti Web delle borse valori in cui il Fondo è quotato.

Performance del fondo * (Fonte : Fund Admin)

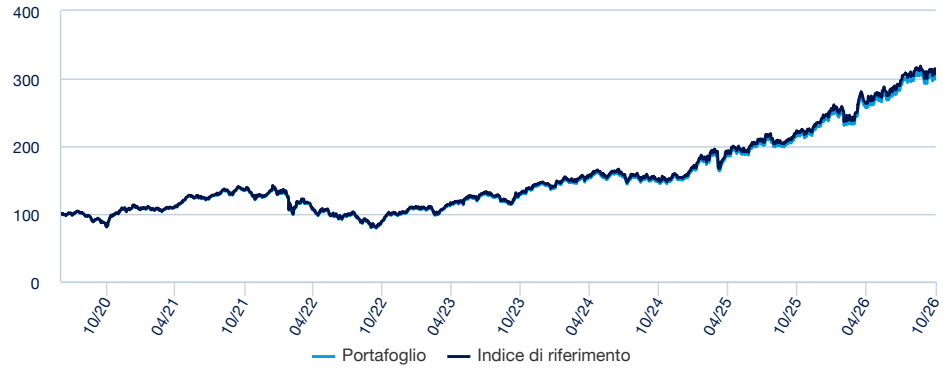

Indicatori di rischio (Fonte : Fund Admin)

	1 anno	3 anni	5 anni	Data di lancio *
Volatilità	17,68%	18,38%	21,39%	21,54%
Volatilità dei benchmark	17,68%	18,38%	21,39%	21,54%
Tracking Error ex-post	0,01%	0,01%	0,01%	0,02%
Sharpe Ratio	2,10	1,57	0,70	0,81

* La volatilità è un indicatore statistico che misura l'ampiezza delle variazioni di un portafoglio rispetto alla sua media. Esempio: variazioni giornaliere di +/- 1,5% sui mercati corrispondono ad una volatilità annua del 25%.
L'indicatore Tracking Error misura la differenza di rendimento tra il fondo e l'indice

Performance* (Fonte : Fund Admin)

	Da inizio anno	1 mese	3 mesi	1 anno	3 anni	5 anni	Da inizio gestione
A partire dal	31/12/2025	30/09/2026	31/07/2026	31/10/2025	31/10/2023	29/10/2021	02/07/2020
Portafoglio	29,78%	-0,88%	3,30%	39,06%	131,23%	121,66%	199,27%
Benchmark	30,17%	-0,85%	3,40%	39,54%	133,62%	125,73%	207,08%
Scostamento	-0,39%	-0,03%	-0,09%	-0,48%	-2,38%	-4,07%	-7,82%

Performance annuale* (Fonte : Fund Admin)

	2025	2024	2023	2022	2021
Portafoglio	53,92%	4,22%	41,68%	-21,79%	21,67%
Benchmark	54,33%	4,63%	42,22%	-21,48%	22,30%
Scostamento	-0,41%	-0,41%	-0,54%	-0,31%	-0,62%

** Le performance sopra indicate si riferiscono a periodi completi di 12 mesi per ogni anno civile.* ***Le performance passate non sono assolutamente indicative dei risultati attuali e futuri e non garantiscono prossimi rendimenti****. I guadagni o le perdite eventuali non tengono conto delle spese, delle commissioni e delle imposte eventualmente sostenute dall'investitore al momento dell'emissione o del riscatto delle quote (es. tasse, spese di intermediazione o altre commissioni prelevate dall'intermediario finanziario…). Se le performance sono calcolate in una valuta diversa dall'euro, i guadagni o le perdite eventualmente generate possono essere influenzate dalle oscillazioni dei tassi di cambio (sia in rialzo che in ribasso). Lo scostamento corrisponde alla differenza di performance del portafoglio e dell'indice.*

Amundi MSCI Eastern Europe Ex Russia UCITS ETF Dist

REPORT
Comunicazione di Marketing
31/10/2026

AZIONARIO

Indicatore di rischio *(Fonte : Fund Admin)*



Rischio più basso — Rischio più alto

L'indicatore di rischio presuppone che il prodotto sia mantenuto per 5 anni.
L'indicatore sintetico di rischio è un'indicazione orientativa del livello di rischio di questo prodotto rispetto ad altri prodotti. Esso esprime la probabilità che il prodotto subisca perdite monetarie a causa di movimenti sul mercato o a causa della nostra incapacità di pagarvi quanto dovuto.

Abbiamo classificato questo prodotto al livello 5 su 7, che corrisponde alla classe di rischio medio-alta. Ciò significa che le perdite potenziali dovute alla performance futura del prodotto sono classificate nel livello medio-alto e che è probabile che le cattive condizioni di mercato influenzino la nostra capacità di pagarvi quanto dovuto. Altri rischi aggiuntivi: Il rischio di liquidità del mercato potrebbe amplificare la variazione dei risultati generati dal prodotto. Questo prodotto non comprende alcuna protezione dalla performance futura del mercato; pertanto potreste perdere il vostro intero investimento o parte di esso. Oltre ai rischi inclusi nell'indicatore di rischio, vi sono altri rischi che possono influire sul rendimento del Comparto. Si rimanda al prospetto di MULTI UNITS LUXEMBOURG.

Caratteristiche (fonte: Amundi)

Valore quota (NAV)	**D : 63,80 EUR (30/10/2026)**
Patrimonio in gestione	**710,26 (milioni EUR ; 30/10/2026)**
Codice ISIN	**D : LU2090063160**
Tipo di replica	**Sintetico**
Benchmark	**MSCI Eastern Europe ex Russia**
Tipologia dei dividendi	**Distribuzione**
Ultima cedola	2,2400 (EUR ; 09/12/2025)
Forma giuridica	OICVM di diritto lussemburghese
Normativa europea	OICVM
Società di gestione	Amundi Luxembourg SA
Società di gestione delegata	01/01/2024: Amundi Asset Management
Market Maker ufficiale	SOCIETE GENERALE / LANG & SCHWARZ
Agente amministrativo	SOCIETE GENERALE LUXEMBOURG
Banca depositaria	SOCIETE GENERALE LUXEMBOURG
Revisore dei Conti	DELOITTE AUDIT
Data di creazione del comparto	14/03/2019
Data di lancio	02/07/2020
NAV alla data di istituzione	25,91 (EUR ; 02/07/2020)
Valuta di riferimento del comparto	EUR
Valuta di riferimento della classe	EUR
Minimo di sottoscrizione mercato secondario	1 Azione/quota
Frequenza di calcolo della quota	Giornaliera
Ora limite di ricezione degli ordini	Istruzioni pervenute giornalmente G entro 18:00
Chiusura fiscale	Settembre
Commissioni legate al rendimento	No
Performance storiche dell'indice di riferimento	20/07/2005 : 100.00% MSCI EM EASTERN EUROPE EX RUSSIA

Amundi Asset Management, SAS (French : Société par Actions Simplifiée) con capitale di 1 143 615 555 €
Società di gestione del portafoglio approvata dell'AMF N° GP 04000036
Sede legale: 91-93, boulevard Pasteur – 75015 Parigi – Francia 437 574 452 RCS Parigi

Amundi MSCI Eastern Europe Ex Russia UCITS ETF Dist

REPORT
Comunicazione di Marketing
31/10/2026

AZIONARIO

Dati dell'indice (Fonte : Amundi)

Descrizione

MSCI EM Eastern Europe ex Russia Net Total Return EUR Index è un indice ponderato per la capitalizzazione composto da azioni blue chip di Repubblica Ceca, Ungheria e Polonia inserite nei rispettivi inidici nazionali: CTX Czech Traded Index, HTX Hungarian Traded Index and PTX Polish Traded Index. L'indice è calcolato e diffuso in tempo reale dalla Borsa Di Vienna (Wiener Börse).

Caratteristiche (Fonte : Amundi)

Classe di investimento : **Azionario**
Esposizione : **Emergents Europe**

Numero di titoli : **22**

Primi dieci titoli dell'indice (Fonte : Amundi)

	% del peso sul Benchmark
OTP BANK PLC	14,47%
PKO BANK POLSKI	13,45%
ORLEN SA	11,08%
ALLEGRO.EU SA	7,32%
BANK PEKAO SA	6,23%
KGHM POLSKA MIED	5,51%
POWSZECHNY ZAKLAD UBEZPIECZEN	5,34%
ERSTE BANK POLSKA SA	4,31%
CEZ AS	3,96%
LPP SA	3,92%
Totale	**75,60%**

Solo a scopo illustrativo e non come raccomandazione per acquistare o vendere titoli.

Ripartizione geografica (Fonte : Amundi)

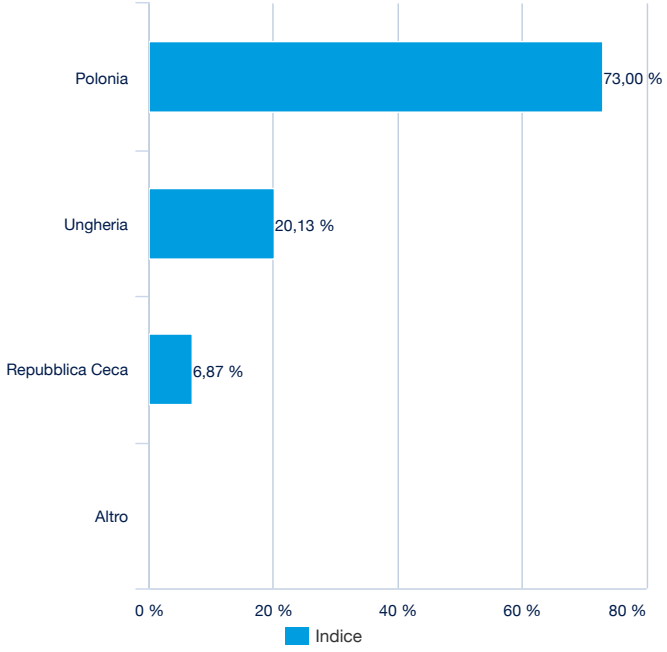

Ripartizione settoriale (Fonte : Amundi)

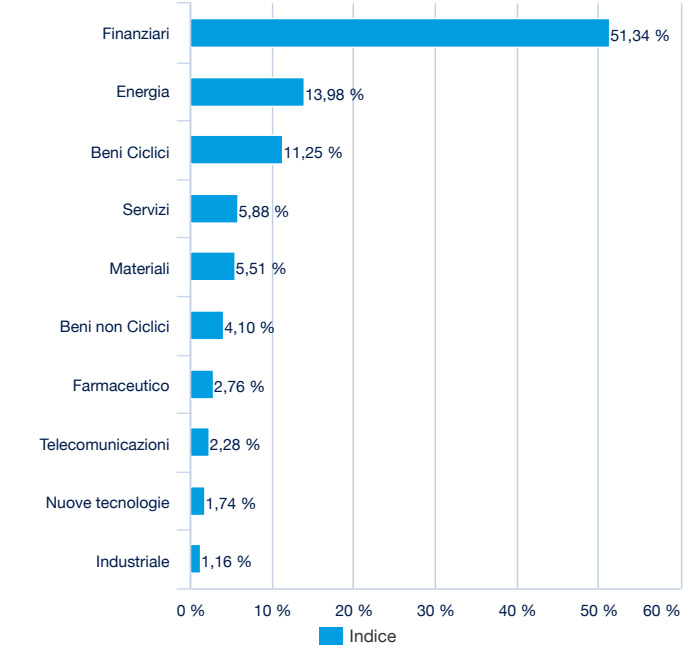

AZIONARIO

Dati di negoziazione dell'ETF (Fonte : Amundi)

Piazza	Valuta	Ticker Bloomberg	INAV Bloomberg	RIC Reuters	INAV Reuters
Six Swiss Exchange	CHF	EAST SW	CBMEECIV	EAST.S	EASTCHFINAV=SOLA
Deutsche Boerse (Xetra)	EUR	ESTE GF	CNAVNEEM	EST1.F	ESTEEURINAV=SOLA
LSE	USD	EASD LN	EASDUSIV	AMEASD.L	IEASDUSDINAV=SOLA

Dati Indici

IL COMPARTO NON È SPONSORIZZATO, GARANTITO, COMMERCIALIZZATO O PROMOSSO DA MSCI INC. ("MSCI"), NÉ DA SUOI AFFILIATI, FORNITORI DI INFORMAZIONI O TERZI CHE PARTECIPINO O SIANO IN QUALCHE MODO COLLEGATI ALLA COMPILAZIONE O CREAZIONE DI INDICI MSCI (COLLETTIVAMENTE, LE "PARTI MSCI"). GLI INDICI MSCI SONO DI PROPRIETÀ ESCLUSIVA DI MSCI E SONO MARCHI DI SERVIZI DI MSCI O DEI SUOI AFFILIATI. GLI INDICI MSCI SONO STATI CONCESSI IN LICENZA D'USO AD AMUNDI PER SCOPI SPECIFICI. NESSUNA DELLE PARTI MSCI RILASCIA ALCUNA DICHIARAZIONE O GARANZIA, ESPLICITA O IMPLICITA, ALL'EMITTENTE O AI TITOLARI DEL PRESENTE COMPARTO O A QUALSIVOGLIA ALTRA PERSONA FISICA O GIURIDICA IN RELAZIONE ALL'OPPORTUNITÀ DI INVESTIRE IN COMPARTI IN GENERALE O IN QUESTO COMPARTO PARTICOLARE O ALLA CAPACITÀ DI QUALSIVOGLIA INDICE MSCI DI REPLICARE LA PERFORMANCE DEL CORRISPONDENTE MERCATO AZIONARIO. MSCI O I SUOI AFFILIATI SONO I LICENZIATARI DI ALCUNI MARCHI COMMERCIALI, MARCHI DI SERVIZI E NOMI COMMERCIALI E DEGLI INDICI MSCI CHE SONO DETERMINATI, COMPOSTI E CALCOLATI DA MSCI INDIPENDENTEMENTE DA AMUNDI O DA QUESTO COMPARTO O DAI SOTTOSCRITTORI DI QUESTO COMPARTO O DA QUALSIVOGLIA ALTRA PERSONA FISICA O GIURIDICA. NESSUNA DELLE PARTI MSCI HA ALCUN OBBLIGO DI TENERE CONTO DELLE ESIGENZE DI AMUNDI, DEI SOTTOSCRITTORI DI QUESTO COMPARTO O DI QUALSIVOGLIA ALTRA PERSONA FISICA O GIURIDICA NELLA DETERMINAZIONE, COMPOSIZIONE O NEL CALCOLO DEGLI INDICI MSCI. NESSUNA DELLE PARTI MSCI È RESPONSABILE O HA PARTECIPATO ALLA DETERMINAZIONE DEI TEMPI, DEI PREZZI O DELLE QUANTITÀ DA EMETTERE DI QUESTO COMPARTO, O ALLA DETERMINAZIONE O AL CALCOLO DELL'EQUAZIONE O DEL CORRISPETTIVO IN CUI TALE COMPARTO È RIMBORSABILE. INOLTRE, NESSUNA DELLE PARTI MSCI HA ALCUN OBBLIGO O RESPONSABILITÀ NEI CONFRONTI DELL'EMITTENTE O DEI TITOLARI DEL PRESENTE COMPARTO O DI QUALSIASI ALTRA PERSONA FISICA O GIURIDICA IN RELAZIONE ALL'AMMINISTRAZIONE, ALLA COMMERCIALIZZAZIONE O ALL'OFFERTA DEL PRESENTE COMPARTO. SEBBENE MSCI OTTENGA INFORMAZIONI PER L'INCLUSIONE O PER L'USO NEL CALCOLO DEGLI INDICI MSCI DA FONTI CHE RITIENE AFFIDABILI, NESSUNA DELLE PARTI MSCI GARANTISCE O DICHIARA L'ORIGINALITÀ, L'ACCURATEZZA E/O LA COMPLETEZZA DI QUALSIASI INDICE MSCI O DI QUALSIASI DATO IVI INCLUSO. NESSUNA DELLE PARTI MSCI FORNISCE ALCUNA DICHIARAZIONE, ESPLICITA O IMPLICITA, IN MERITO AI RISULTATI OTTENIBILI DALL'EMITTENTE DEL COMPARTO, DAI TITOLARI DEL COMPARTO O DA ALTRE PERSONE FISICHE O GIURIDICHE MEDIANTE L'UTILIZZO DELL'INDICE O DEI DATI IVI INCLUSI. NESSUNA DELLE PARTI MSCI AVRÀ ALCUNA RESPONSABILITÀ PER EVENTUALI ERRORI, OMISSIONI O INTERRUZIONI DI O IN RELAZIONE A QUALSIASI INDICE MSCI O A QUALSIASI DATO IVI INCLUSO. INOLTRE, NESSUNA DELLE PARTI MSCI FORNISCE ALCUNA GARANZIA ESPLICITA O IMPLICITA DI ALCUN TIPO E LE PARTI MSCI DECLINANO ESPRESSAMENTE OGNI GARANZIA DI COMMERCIABILITÀ E IDONEITÀ PER UNO SCOPO PARTICOLARE, RISPETTO A CIASCUN INDICE MSCI E AI DATI IVI INCLUSI. FERMO RESTANDO QUANTO PRECEDE, NESSUNA DELLE PARTI MSCI AVRÀ MAI ALCUNA RESPONSABILITÀ PER QUALSIASI DANNO DIRETTO, INDIRETTO, SPECIALE, PUNITIVO, CONSEQUENZIALE O QUALSIASI ALTRO DANNO (INCLUSI I MANCATI PROFITTI) ANCHE SE INFORMATA DELLA POSSIBILITÀ CHE SI VERIFICHINO TALI DANNI.

Informazioni Legali / Disclaimer

Nota sulla società di gestione del fondo e sul fondo
Multi Units Luxembourg, RCS B115129, e Lyxor Index Fund, RCS B117500, entrambe SICAV lussemburghesi con sede al 9, rue de Bitbourg, L-1273 Lussemburgo, e gestite da Amundi Asset Management. Lyxor SICAV, SICAV di diritto lussemburghese, RCS B140772, con sede al n. 5, Allée Scheffer, L-2520 Lussemburgo, gestita da Amundi Luxembourg S.A.
Il Fondo è descritto nel Documento contenente le informazioni chiave (KID) e nel Prospetto. Il KID del Fondo deve essere messo a disposizione dei potenziali sottoscrittori prima della sottoscrizione.
Il Prospetto in lingua francese degli ETF UCITS domiciliati in Francia e in lingua inglese degli ETF UCITS domiciliati in Lussemburgo e degli ETF domiciliati in Irlanda, nonché i KID nelle lingue dei Paesi di commercializzazione sono disponibili gratuitamente sui siti www.amundi.com e www.amundietf.com. Sono inoltre disponibili presso la sede di Amundi Luxembourg S.A. (in qualità di società di gestione di Amundi Index Solutions e di Multi Units Luxembourg), o presso la sede di Amundi Asset Management (in qualità di società di gestione di Multi Units France), o presso la sede di Amundi Ireland Limited (in qualità di società di gestione di Amundi ETF ICAV e di Amundi ETF II ICAV).

Trattandosi di fondi ammessi su un mercato regolamentato, la quotazione è soggetta a un meccanismo di controllo della volatilità volto a garantire che il prezzo delle azioni o delle quote non si discosti significativamente da un valore di riferimento fissato dalle regole del mercato regolamentato in questione, in particolare introducendo un sistema di blocco della negoziazione in caso di scostamento eccessivo da tale valore di riferimento.
Il Fondo non offre alcuna garanzia di capitale. Gli investitori potrebbero non recuperare l'intero importo dell'investimento iniziale, in particolare in caso di ribasso dell'indice di riferimento. La sottoscrizione di un OICVM può comportare dei rischi. Si consiglia ai potenziali investitori di prendere conoscenza circa il profilo di rischio del Fondo, descritto in dettaglio nel prospetto informativo. L'importo ragionevole da investire nel Fondo dipenderà dalla situazione personale di ciascun investitore. Per determinare tale importo, gli investitori devono prendere in considerazione la loro situazione finanziaria, il loro patrimonio personale e le loro esigenze attuali e future, nonché la loro disponibilità ad accettare rischi o, al contrario, la loro preferenza per un investimento prudente. Si raccomanda inoltre agli investitori di diversificare sufficientemente i propri investimenti per evitare di essere esposti esclusivamente ai rischi di questo Fondo. Gli investitori dovrebbero pertanto rivolgersi ai propri consulenti abituali (legali, fiscali, finanziari e/o contabili) prima di acquistare quote del Fondo.
La fonte dei dati contenuti nel presente documento è Amundi Asset Management, salvo diversa indicazione.

Politica di trasparenza e avviso sul mercato secondario
La politica di trasparenza del portafoglio e le informazioni sul patrimonio dei fondi sono disponibili su amundietf.com. Il net asset value indicativo è pubblicato dalle borse valori. Le azioni acquistate sul mercato secondario di solito non possono essere rivendute direttamente al fondo. Gli investitori devono acquistare e vendere azioni sul mercato secondario con l'assistenza di un intermediario (ad esempio, un agente di borsa) e possono incorrere in commissioni. Gli investitori possono pagare più del net asset value corrente quando acquistano quote e possono ricevere meno del net asset value corrente quando le vendono.

« I valori patrimoniali netti tecnici possono essere calcolati e pubblicati in ogni giorno solare (esclusi sabati e domeniche), che non sia un giorno lavorativo né un giorno di negoziazione. I suddetti valori patrimoniali netti tecnici sono meramente indicativi e non costituiranno la base per l'acquisto, la conversione, il rimborso e/o il trasferimento di azioni."