

Lyxor MSCI Semiconductors UCITS ETF - Dist

Ticker: LYSM GF

1. FONDSINFORMATIONEN

Anlageziel

Der Lyxor MSCI Semiconductors UCITS ETF - Dist ist ein OGAW-konformer börsengehandelter Fonds, der den MSCI ACWI Semiconductors & Semiconductor Equipment ESG Filtered NET USD Index nachbilden soll. Der Index besteht aus Aktien mit großer und mittlerer Marktkapitalisierung aus Industrie- und Schwellenländern, die nach dem Global Industry Classification Standard (GICS) in die Industriegruppe Halbleiter und Halbleiterausüstung (innerhalb des Sektors Informationstechnologie) eingeordnet sind. Lyxor ETFs sind effiziente, börsennotierte Anlageinstrumente, die ein transparentes, liquides und kostengünstiges Engagement in den zugrunde liegenden Referenzindex ermöglichen.

Handelsinformationen

Handelsplatz	Öffnungszeiten (GMT)	Währung	Bloomberg Ticker	Reuters RIC	Ausschüttend
Deutsche Boerse (Xetra)*	08:00 / 19:00	EUR	LYSM GF	LTWA.F	Ja
SIX Swiss Exchange	08:00 / 16:20	CHF	SEMD SW	TWAN.S	Ja
NYSE Euronext Paris**	08:00 / 16:30	EUR	CHIP FP	LYTWN.PA	Nein
Borsa Italiana (Milano)**	08:00 / 16:30	EUR	CHIP IM	TWNL.MI	Nein
SIX Swiss Exchange**	08:00 / 16:20	USD	CHIP SW	LYTWN.S	Nein
XETRA**	08:00 / 16:30	EUR	LSMC GY	LTWN.DE	Nein
LSE**	08:00 / 16:30	GBP	SEMG LN	LYTWN.L	Nein
LSE**	08:00 / 16:30	USD	SEMU LN	TWND.L	Nein

* Handelsplatz der Erstzulassung dieser Anteilsklasse ** Zulassung anderer Anteilsklassen

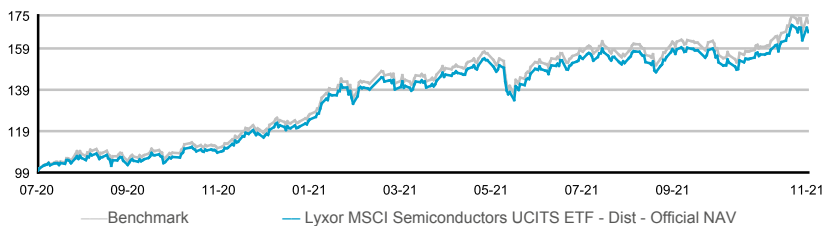
Hauptmerkmale des Fonds

Ticker	LYSM GF
Rechtsform	SICAV
Domizilierung	Luxemburg
UCITS-Konform	Ja
ISIN	LU2090063327
Osterreich Steuer	Ja
Replikationsmethode	Indirekt (Swap-basiert)
Wertpapierleihe	Nein
Voller Besitz der Vermögenswerte	Ja
Währung der Anteilsklasse	EUR
Auflagedatum	02/07/2020
Nettoinventarwert pro Anteil zum Zeitpunkt der Auflage (EUR)	29,6097
Gesamtkostenquote (TER)	0,45%
Fremdwährungsrisiko	Ja
Nettoinventarwert pro Anteil (EUR)	47,49
AuM der Anteilsklasse (Mio EUR)	3,98
Gesamtfondsvermögen (Mio EUR)	72,37
Umbrella-Fonds (Mio EUR)	56.324,37
Mindestanlagebetrag (Anteil)	1
Ertragsverwendung	Ausschüttend
Letzte Ausschüttung (EUR)	0,50
Ausschüttungsdatum	Juli und Dezember

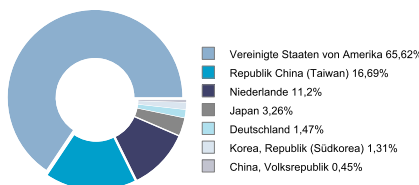
Quelle: Lyxor AM, 30 November 2021

2. Indexinformationen


Quelle: Bloomberg, Lyxor AM, bis zum 30 November 2021



Index Geographische Zuordnung



Branchenallokation



3. ETF-Wertentwicklung

	1 Monat	3 Monate	6 Monate	3 Jahre	5 Jahre
Lyxor MSCI Semiconductors UCITS ETF - Dist	6,96%	5,28%	11,98%	-	-
Benchmark (EUR)	7,28%	5,67%	12,52%	-	-
Wertentwicklungsunterschied	-0,32%	-0,39%	-0,54%	-	-

	YTD	2020	-	-	-
Lyxor MSCI Semiconductors UCITS ETF - Dist	33,92%	24,65%	-	-	-
Benchmark (EUR)	34,80%	27,16%	-	-	-
Wertentwicklungsunterschied	-0,88%	-2,52%	-	-	-
Tracking Error	-	-	-	-	-

* Seit Auflegung, 02/07/2020

Quelle: Bloomberg, Lyxor AM, bis zum 30 November 2021

Die Daten [zu früheren Wertentwicklungen/simulierten früheren Wertentwicklungen/früheren und simulierten früheren Wertentwicklungen] beziehen sich auf die Vergangenheit und sind kein verlässlicher Indikator für zukünftige Renditen. Dasselbe gilt für die historischen Marktentwicklungen.

Name	MSCI ACWI Semiconductors & Semiconductor Equipment ESG Filtered NET USD Index
Klassifizierung	Global
Anlageklasse	Aktien
Indexart	Nettogesamtrendite
Währung	USD
Index Reuters RIC	-
Index Bloomberg Ticker	MXACSCF
Weitere Informationen	-

Top 10 Komponenten

Nvidia Corp	20,29%
Taiwan Semiconductor Manufac	13,24%
Asml Holding Nv	8,28%
Broadcom Inc	5,67%
Qualcomm Inc	5,14%
Intel Corp	5,01%
Advanced Micro Devices	4,81%
Texas Instruments Inc	4,44%
Applied Materials Inc	3,39%
Lam Research Corp	2,44%

Die Performance ausschüttender ETF wird mit Wiederanlage der Dividenden in die ETF-Performance berechnet. Performance-Gap steht für die Performanceunterschiede zwischen dem ETF und dem Index. Der Tracking-Error stellt die annualisierte Volatilität der Performanceunterschiede zwischen dem ETF und der Benchmark dar.

Die Benchmark kann Veränderungen unterliegen. Zum Vergleich der Entwicklung des ETF mit der Entwicklung seiner Benchmark verwenden wir nachstehende Indizes:

	Vom	bis zum
MSCI Taiwan Index	13/02/2007	06/06/2011
MSCI Daily TR Net Emerging Markets Taiwan USD	06/06/2011	14/08/2020
MSCI Taiwan 20/35 Index	14/08/2020	05/11/2021
MSCI ACWI Semiconductors & Semiconductor Equipment ESG Filtered NET USD Index	05/11/2021	-

** Bis zum 21/02/2019 entspricht die historische Performance des Fonds Lyxor MSCI Taiwan UCITS ETF jener des Lyxor MSCI Taiwan UCITS ETF OLD. Dieser Fonds wurde am 21/02/2019 durch den Lyxor MSCI Taiwan UCITS ETF aufgenommen.

	1Y	3Y	5Y
Volatilität des Fonds	19,95%	-	-
Benchmark-Volatilität	19,94%	-	-
Sharpe Ratio	2,27	-	-

Wichtige Informationen für Investoren

Parteien, die an Transaktionen (z. B. Derivat- oder Finanzierungstransaktionen) beteiligt sind oder in Finanzinstrumenten anlegen, die einen Index oder einen variablen Zinssatz (Benchmark) verwenden, sind folgenden Risiken ausgesetzt:

- (1) Die Benchmark kann methodischen und anderen Änderungen unterliegen, die den Wert der betroffenen Transaktion beeinflussen können; oder
 (2) (i) entspricht eventuell nicht mehr den geltenden Gesetzen und Vorschriften (z. B. EU Referenzwerte-Verordnung), (ii) wird eventuell nicht mehr veröffentlicht (nach Dezember 2021 wird der LIBOR möglicherweise nicht mehr veröffentlicht und die Einstellung von EONIA ist geplant), oder (iii) es kann durch die für die Benchmark zuständige Aufsichtsbehörde oder den Verwalter beschlossen werden, dass der betroffene Referenzwert nicht länger repräsentativ ist, so dass die entsprechende Benchmark durch eine andere Benchmark ersetzt werden kann, was eine starke Beeinträchtigung des wirtschaftlichen Aspekts der betroffenen Transaktionen zur Folge haben könnte.

Wir empfehlen Ihnen, eine eigene, unabhängige Untersuchung und Analyse der potenziellen Folgen aller relevanten Risiken wie den oben erwähnten vorzunehmen, besonders angesichts der laufenden Brancheninitiativen im Zusammenhang mit der Entwicklung alternativer Referenz-Zinssätze und der Aktualisierung der relevanten Marktstandard-Dokumentation.

Risikoprofil

Potenzielle Anleger müssen die folgenden, im Prospekt des Fonds, der unter www.lyxoretf.de abrufbar ist, beschriebenen Risiken berücksichtigen.

KAPITALRISIKO: ETF sind nachbildende Instrumente: Ihr Risikoprofil ähnelt dem einer direkten Anlage in dem zugrunde liegenden Index. Das Kapital der Anleger ist vollständig dem Risiko ausgesetzt und Anleger erhalten unter Umständen den ursprünglich investierten Betrag nicht zurück.

REPLIKATIONSRISSIKO: Die Anlageziele des Fonds werden aufgrund unerwarteter Ereignisse an den zugrunde liegenden Märkten, die die Indexberechnung und die effiziente Fondsnachbildung behindern, unter Umständen nicht erreicht.

KONTRAHENTENRISIKO: Die Anleger sind Risiken infolge der Verwendung eines OTC-Swap mit der Societe Generale. ausgesetzt. Gemäß den OGAW-Richtlinien darf das mit der Société Générale eingegangene Risiko 10% des Gesamtvermögens des Fonds nicht übersteigen.

RISIKO IN VERBINDUNG MIT DEM BASISWERT: Der zugrunde liegende Index eines Lyxor-ETF kann komplex und volatil sein. Bei Anlagen in Rohstoffen wird der zugrunde liegende Index mit Bezug zu Rohstoff-Futures-Kontrakten berechnet, die den Anleger einem Liquiditätsrisiko in Verbindung mit den Kosten, wie zum Beispiel Fracht- und Transportkosten, aussetzen können. ETFs mit einem Engagement an Schwellenmärkten sind mit einem größeren Risiko möglicher Verluste verbunden als eine Anlage in Industrieländern, da sie vielfältigen und unvorhersehbaren Schwellenländerrisiken ausgesetzt sind.

WÄHRUNGSRISSIKO: ETFs können einem Währungsrisiko unterliegen, wenn der ETF auf eine andere Währung als die Währung des nachgebildeten zugrunde liegenden Index lautet. Das bedeutet, dass die Wechselkursschwankungen die Renditen negativ oder positiv beeinflussen können.

LIQUIDITÄTSRISSIKO: Die Liquidität wird durch zugelassene Market-Maker an der jeweiligen Börse, an der der ETF notiert ist, einschließlich der Société Générale, zur Verfügung gestellt. Die Liquidität an der jeweiligen Börse kann infolge einer Unterbrechung an dem Markt, der durch den von dem ETF nachgebildeten zugrunde liegenden Index repräsentiert wird, eines Ausfalls der Systeme einer der relevanten Börsen, der Société Générale oder anderer Market-Maker-Systeme oder einer unnormalen Handelssituation bzw. eines unnormalen Handelereignisses beschränkt sein.

Hinweis

** Die Gesamtkostenquote (TER) deckt alle Kosten ab, die der Managementgesellschaft beim Management der zugrunde liegenden Vermögenswerte entstehen. Sie enthält Managementgebühren und strukturelle Kosten wie nachstehend beschrieben. Mit den Managementgebühren werden die Dienstleistungen der Verwaltungsgesellschaft vergütet. Die strukturellen Kosten bestehen aus den Depotbankgebühren, den Verwaltungsgebühren, den Prüfgebühren und allen anderen operativen Kosten, die von der Verwaltungsgesellschaft beim Betrieb der Fonds gezahlt werden.

"**Hinweis:** Dieses Factsheet ist ausschließlich zur Verbreitung an Empfänger bestimmt, bei denen es sich um erfahrene Anleger handelt, die die erforderlichen Erfahrungen und Kenntnisse im Hinblick auf die hierin beschriebenen Anlagen besitzen und die damit verbundenen Chancen und Risiken verstehen; Societe Generale und Lyxor International Asset Management S.A.S. übernehmen keine, wie auch immer geartete Haftung dafür, dass die Empfänger diese Voraussetzungen auch tatsächlich erfüllen. Deshalb stehen die hierin beschriebenen Anlagen ausschließlich dieser Personengruppe zur Verfügung. Dieses Factsheet ist nicht zur Verbreitung an Staatsbürger der USA oder Kanada oder in diesen Ländern ansässige Personen bestimmt. Es darf daher weder in seiner Gesamtheit noch in Auszügen im Original oder in Kopie in die USA oder nach Kanada übermittelt noch dort verteilt werden. Dieses Dokument wurde von LyxorAM erstellt und stellt eine unverbindliche Werbeinformation dar. Die in diesem Dokument enthaltenen Informationen sowie die benutzten Zahlen und Beispiele haben einen rein indikativen und informativen Charakter. Diese Zahlen sind keine Zukunftsvorhersagen und stellen in keiner Weise eine Verpflichtung oder ein Angebot noch eine Aufforderung zur Abgabe eines Angebots, seitens der SG und/oder LyxorAM zum Kauf oder Verkauf von Fondsanteilen dar. Demnach stellt dieses Factsheet weder eine Anlageberatung im Sinne des WAG noch eine verbindliche Auskunft dar. Darüber hinaus ist dieses Factsheet auch keine persönliche Aufforderung an den Empfänger, eine Anlageentscheidung zu treffen. Angaben zu früheren Wertentwicklungen, Simulationen oder Prognosen und/oder Angaben mit Bezug auf die vergangene Wertentwicklung lassen keinerlei Rückschlüsse auf die zukünftige Wertentwicklung zu. SG und LyxorAM übernehmen keinerlei treuhänderische Verantwortung oder wie auch immer geartete Haftung für finanzielle oder anderweitige Konsequenzen, die sich durch die Zeichnung oder den Erwerb eines in diesem Dokument beschriebenen Anlageinstrumentes ergeben. Weiterhin übernehmen SG und LyxorAM keine wie immer geartete Verantwortung für die Richtigkeit und/oder Vollständigkeit der in diesem Dokument enthaltenen Informationen. Schließlich übernehmen SG und LyxorAM keinerlei Verpflichtung die in diesem Dokument enthaltenen Informationen zu aktualisieren. Für die Korrektheit, Vollständigkeit oder Relevanz der hierin bereitgestellten Informationen kann von SG und LyxorAM keine, wie auch immer geartete Haftung übernommen werden, obwohl diese aus vertrauenswürdigen Quellen stammen und sorgfältig recherchiert und geprüft wurden. Anleger sollten sich vor Zeichnung oder Erwerb der in diesem Dokument beschriebenen Fondsanteile einen eigenen Eindruck über die Risiken bilden und für zusätzliche Auskünfte ein Bezug auf eine Zeichnung oder einen Erwerb einen professionellen Berater konsultieren. Vor allem sollten sich Anleger bei Zeichnung und Kauf von Fondsanteilen bewusst sein, dass dieses Produkt Risiken beinhaltet und eine Rückzahlung auch unter dem Wert des eingesetzten Kapitals liegen kann. Der Wert oder der Kurs einer Anlage kann Schwankungen unterliegen. Im schlimmsten Fall kann es zu einem Totalverlust des eingesetzten Kapitals kommen. SG agiert als Market Maker für die genannten Fondsanteile oder handelt mit Finanzinstrumenten, die mit Fondsanteilen oder Derivaten wirtschaftlich verbunden sind. Handels- und/oder Hedgingaktivitäten der SG können Auswirkungen auf die Preisbildung in Bezug auf Transaktionen in den Fondsanteilen haben. Dieses Produkt ist den Marktrisiken des zugrundeliegenden Index unterworfen. Der Fonds bildet die Performance des Index abzüglich der Verwaltungsgebühren nach. Es besteht das Risiko, dass das Anlageziel des Fonds nicht erreicht wird und der Fonds den zugrundeliegenden Index nicht exakt abbilden kann. Da der Fonds Finanzinstrumente einsetzt, die mit einem Kreditinstitut abgeschlossen werden, besteht ein Kontrahentenrisiko. Sofern der zugrunde liegende Index in ausländischer Währung berechnet wird, besteht ein Wechselkursrisiko. Sofern der zugrunde liegende Index ein Leverage-Index ist, sind die Risiken aus dem Leverage-Effekt zu beachten. Die Angaben in diesem Dokument sind unverbindlich, einzig die Angaben im Verkaufsprospekt - der auch eine Darstellung, der mit der Zeichnung oder dem Erwerb verbundenen Risiken enthält - sind verbindlich. Der Prospekt sowie die Kundeninformationsdokumente des zum öffentlichen Vertrieb in Österreich zugelassenen und in diesem Dokument genannten Fonds sowie die Informationen im Sinne des § 142 InvFG 2011 können online unter www.lyxoretf.at heruntergeladen oder kostenlos in englischer Sprache bei der Erste Bank der österreichischen Sparkassen AG, Am Belvedere 1, A-1100 Wien, Telefon 0043 (0) 50100 12139 bezogen werden. Es wird jedem Anleger vor Zeichnung oder Erwerb dringend empfohlen, den allein rechtsverbindlichen Verkaufsprospekt zu lesen. Der jeweilige Index und seine Marken sind geistiges Eigentum des jeweiligen Index-Sponsors und sind für bestimmte Verwendungen an die SG bzw. LyxorAM lizenziert worden. Die Fondsanteile werden vom jeweiligen Index-Sponsor weder gesponsert, gefördert, beworben, verkauft noch auf eine andere Art und Weise unterstützt. Der Index-Sponsor übernimmt keine wie immer geartete Verantwortung für die Ergebnisse, die aus der Nutzung bzw. dem Gebrauch des Index erlangt werden, für ein bestimmtes Index-Niveau an einem bestimmten Tag oder für sonstige Tatsachen und Faktoren im Zusammenhang mit dem Index. Der jeweilige Index wird allein durch den Index-Sponsor zusammengestellt und berechnet. Der Index-Sponsor übernimmt ferner keine wie immer geartete Verantwortung für irgendwelche Fehler bei der Zusammenstellung des Index und der Index-Sponsor unterliegt darüber hinaus auch keiner Verpflichtung irgendeine Person einschließlich des Käufers bzw. des Verkäufers der Fondsanteile auf einen diesbezüglichen Fehler hinzuweisen. Darüber hinaus gibt der Index-Sponsor keine Versicherung hinsichtlich einer Änderung oder eines Wechsels in der Methodologie bei der Berechnung des Index ab. Der Index-Sponsor unterliegt auch keiner Verpflichtung, den Index fortlaufend weiterzuberechnen, ihn zu veröffentlichen und wiederzugeben."

J.P Morgan Lizenznehmer

Der J.P. Morgan Equity Risk Premia - Europe FACTOR Long Only Index (der "Index") wurde für Lyxor International Asset Management (der "Lizenznehmer") zugunsten des Lizenznehmers zugelassen. Weder der Lizenznehmer noch der Lyxor J.P. Morgan Europe Factor Index UCITS ETF (der "zugelassene Fonds") werden von J.P. Morgan Securities plc ("JPMS plc") oder seinen verbundenen Unternehmen (zusammen und jeweils einzeln "JPMorgan") gesponsert, geführt, unterstützt, empfohlen, vertrieben oder gefördert. JPMorgan gibt keine ausdrücklichen oder stillschweigenden Zusicherungen oder Garantien gegenüber Anlegern oder anderweitig in dem zugelassenen Fonds engagierten Personen. Diese Personen sollten vor einer Anlageentscheidung einen geeigneten, sachkundigen Berater konsultieren. Der Index wurde bzw. wird von JPMS plc ohne Rücksichtnahme auf den Lizenznehmer, den zugelassenen Fonds oder anderer Anleger erstellt, zusammengestellt, berechnet, geführt und gesponsert. JPMS plc unterliegt keinerlei Verpflichtungen in Bezug auf die weitere Erstellung, Berechnung, Führung oder Unterstützung des Index. JPMorgan kann unabhängig davon andere Indizes oder Produkte auflegen oder sponsern, die dem Index oder zugelassenen Fonds ähnlich sind und möglicherweise mit diesem konkurrieren. Sie gehen möglicherweise auch Transaktionen in in dem Index enthaltene Anlagen (oder in Finanzinstrumente wie Derivate, die auf diese Anlagen Bezug nehmen) ein. Diese Aktivitäten können sich sowohl positiv als auch negativ auf den Wert des Index und des zugelassenen Fonds auswirken.

J.P. Morgan kann als Händler des lizenzierten Fonds fungieren und für Anteile des lizenzierten Fonds, die an Investoren verkauft wurden, Vertriebsprovision vom Lizenznehmer erhalten.

Der MSCI Europe Index wurde von JPMS plc als Referenzuniversum für die Auswahl von Unternehmen für den J.P. Morgan Equity Risk Premia - Europe FACTOR Long Only Index (der "JPMorgan Index") herangezogen. MSCI ist in keiner Weise Sponsor, Unterstützer, Promoter oder Förderer des JPMorgan Index. MSCI ist nicht und war zu keiner Zeit an der Erstellung, Berechnung, Führung oder Prüfung des JPMorgan Index beteiligt. Der MSCI Europe Index wird ohne jegliche Gewähr bereitgestellt. MSCI, seine verbundenen Unternehmen und andere Personen, die an der Erfassung, Berechnung oder Erstellung des MSCI Europe Index beteiligt sind oder damit in Zusammenhang stehen (zusammen die "MSCI-Parteien"), übernehmen keinerlei Haftung (einschließlich u.a. der Haftung für Echtheit, Richtigkeit, Vollständigkeit, Aktualität, Nichtverletzung, Tauglichkeit und Eignung für einen bestimmten Zweck). Ohne Einschränkung des Vorstehenden können die MSCI-Parteien in keinem Fall für direkte, indirekte oder besondere Schäden, Nebenschäden, Schadenersatzforderungen, Folgeschäden (einschließlich u.a. aller Gewinninbußen) oder sonstige Schäden in Verbindung mit dem MSCI Europe Index oder dem JPMorgan Index haftbar gemacht werden.