

AMUNDI US TREASURY 7-10 UCITS ETF DR - HEDGED EUR

FACTSHEET

Marketing-
Anzeige

31/05/2022

WERBUNG ■

Wesentliche Informationen (Quelle : Amundi)

Nettoinventarwert (NAV) : **44,76 (EUR)**
 Datum des NAV : **31/05/2022**
 Fondsvolumen : **417,95 (Millionen EUR)**
 ISIN-Code : **LU2153616169**
 Referenzindex :
100% IBOMX USD TREASURIES 7-10Y TR CLOSE HEDGE EUR

Anlageziel

Dieser ETF hat das Ziel die Performance des Markt iBoxx \$ Treasuries 7-10Y Indizes sowohl in steigenden als auch in fallenden Märkten so genau wie möglich zu replizieren.

Risiko- und Renditeprofil (SRRI) (Quelle: Fund Admin)



⚡ Niedrige Risiken, potenziell niedrigere Erträge

⚡ Hohe Risiken, potenziell höhere Erträge

Das SRRI entspricht dem in den wesentlichen Anlegerinformationen (KIID) angeführten Risiko- und Renditeprofil. Die niedrigste Kategorie kann nicht mit einer „risikofreien Anlage“ gleichgesetzt werden. Sie ist nicht garantiert und kann sich im Laufe der Zeit verändern.

« Technische Nettoinventarwerte können für jeden Kalendertag (ausgenommen Samstage und Sonntage), der weder ein Geschäftstag noch ein Handelstag ist, berechnet und veröffentlicht werden. Diese Technische Nettoinventarwerte können für jeden Kalendertag sind lediglich Richtwerte und bilden nicht die Grundlage für den Kauf, den Umtausch, die Rücknahme und/oder die Übertragung von Anteilen. »

Wertentwicklung (Quelle: Fondsadministrator) - Die frühere Wertentwicklung lässt nicht auf zukünftige Renditen schließen.

Wertentwicklung des Nettoinventarwertes (NAV) * von 21/06/2021 bis 31/05/2022 (Quelle : Fund Admin)



Kumulierte Wertentwicklung* (Quelle: Fondsadministrator)

seit dem	seit dem	1 Monat	3 Monate	1 Jahr	3 Jahre	5 Jahre	seit dem
	31/12/2021	29/04/2022	28/02/2022	-	-	-	21/06/2021
Portfolio ohne Ausgabeaufschlag	-10,14%	0,49%	-7,54%	-	-	-	-10,26%
Referenzindex	-10,26%	0,49%	-7,69%	-	-	-	-10,32%
Abweichung	0,12%	0,00%	0,15%	-	-	-	0,06%

Kalenderjahr Wertentwicklung* (Quelle: Fund Admin)

	2021	2020	2019	2018	2017
Portfolio ohne Ausgabeaufschlag	-	-	-	-	-
Referenzindex	-	-	-	-	-
Abweichung	-	-	-	-	-

* Quelle : Amundi. Die Entwicklungen in der Vergangenheit lassen keine Rückschlüsse auf aktuelle und künftige Ergebnisse zu und sind keine Garantie für künftige Erträge. Die eventuellen Gewinne oder Verluste berücksichtigen nicht die gegebenenfalls vom Anleger zu tragenden Kosten, Gebühren und Abgaben, die bei der Emission oder der Rücknahme von Anteilen anfallen (z.B.: Steuern, Vermittlungsgebühren oder sonstige vom Intermediär erhobene Gebühren). Wenn die Performances in einer anderen Währung als dem Euro berechnet werden, können die eventuell entstandenen Gewinne oder Verluste Wechselkursschwankungen unterliegen (d.h. sie können zu- oder abnehmen). Der Spread entspricht der Differenz zwischen der Performance des Portfolios und der des Index.

WERBUNG

Das Investmentteam



Stéphanie Pless
Head of Inflation



Olivier Chatelot
Lead Portfolio Manager



Fadil Hannane
Geschäftsführender Stellvertreter

Angaben des Portefeuilles (Quelle : Amundi)

Informationen (Quelle : Amundi)

Anlageklasse : **Anleihen**
Klassifizierung : **Nordamerika**
Referenzwährung des Index : **USD**
Anzahl der Titel : **19**

Indikatoren (Quelle : Fund Admin)

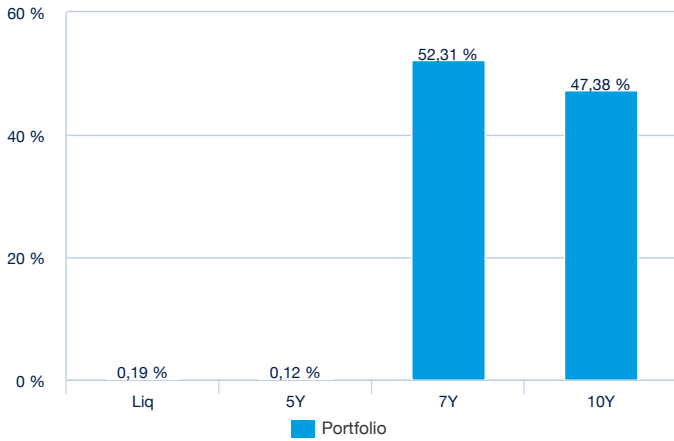
	Portfolio
Modifizierte Duration ¹	7,76
Durchschnittliches Rating ²	AAA
Renditen	2,73%

¹ Die modifizierte Duration (in Punkten) zeigt die prozentuale Änderung des Preises bei einer Veränderung des Referenzzinssatzes um 1%.

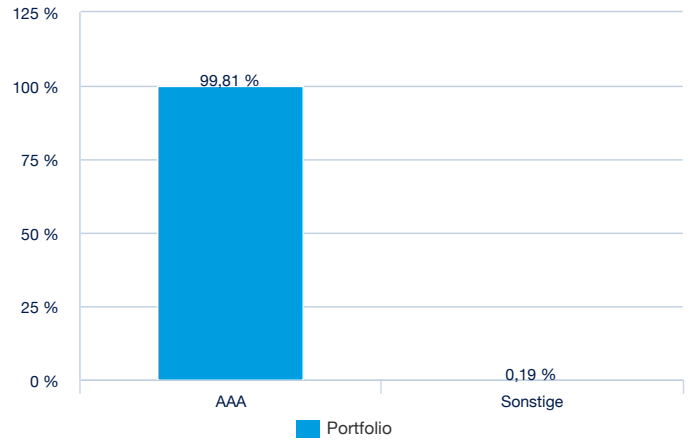
² Basierend auf Anleihen und CDS, jedoch ohne sonstige Derivate

Aufteilung (Quelle : Amundi)

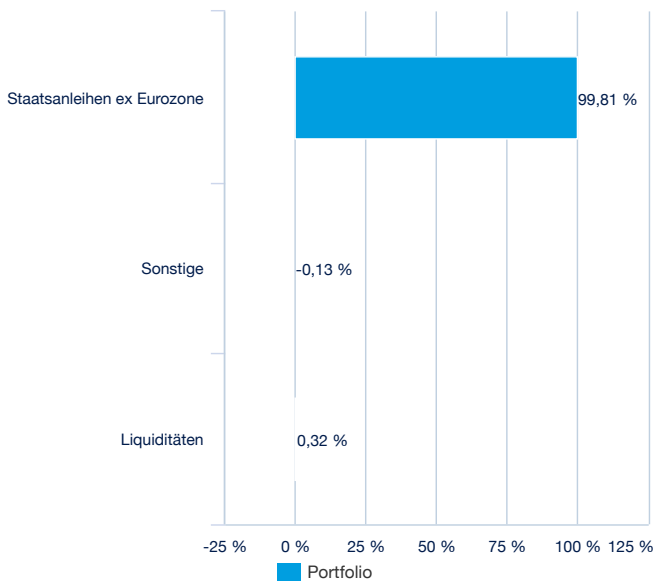
Nach Laufzeit (Quelle : Amundi)



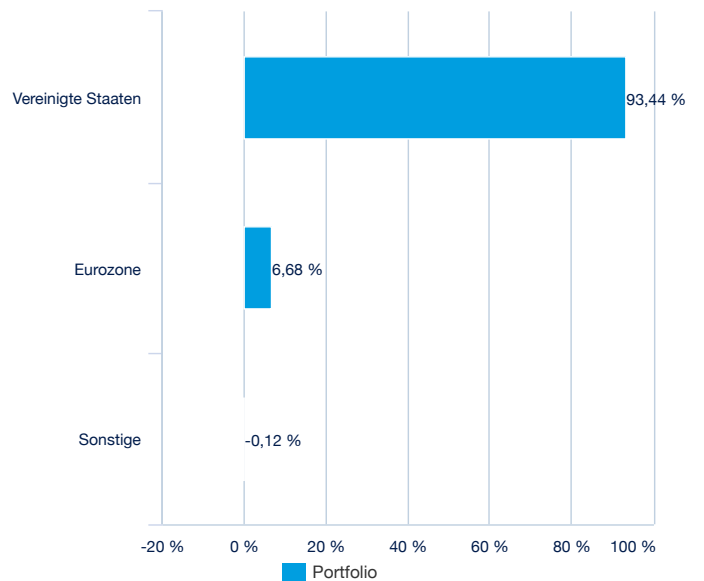
Nach Rating (Quelle : Amundi)



Nach Emittent (Quelle : Amundi)



Nach Ländern (Quelle : Amundi)



WERBUNG ■

Haupteigenschaften (Quelle: Amundi)

Rechtsform	OGAW nach luxemburgischem Recht
OGAW konform	OGAW
Verwaltungsgesellschaft	Amundi Luxembourg SA
Administrator	CACEIS Bank, Luxembourg Branch
Depotbank	CACEIS Bank, Luxembourg Branch
Unabhängiger Wirtschaftsprüfer	PRICEWATERHOUSECOOPERS LUXEMBOURG
Auflagedatum der Anlageklasse	18/06/2021
Datum der ersten NAV	21/06/2021
Referenzwährung der Anteilsklasse	EUR
Klassifizierung	-
Ertragsverwendung	Thesaurierend
ISIN-Code	LU2153616169
Mindestanlage am Sekundärmarkt	1 Anteil(e)
Häufigkeit der Berechnung des Nettoinventarwerts	Täglich
Laufende Kosten	0,14% (Geschätzt) - 19/01/2022
Fiskaljahresende	September

Handelsinformationen (Quelle : Amundi)

Börsenplätze	Handelszeit	Währung	Mnemo	Ticker Bloomberg	INAV Bloomberg	RIC Reuters	INAV Reuters
Deutsche Börse	9:00 - 17:30	EUR	7USH	7USH GY	I7USH	7USH.DE	I7USHINAV.PA

Kontakt**ETF Sales Ansprechpartner**

Frankreich & Luxemburg	+33 (0)1 76 32 65 76
Deutschland & Österreich	+49 (0) 69 74 221 358
Italien	+39 02 0065 2965
Schweiz (Deutsch)	+41 44 588 99 36
Schweiz (Französisch)	+41 22 316 01 51
Vereinigtes Königreich	+44 (0) 20 7074 9321
Niederlande	+31 20 794 04 79
Nordische Länder	+46 8 5348 2271
Hong Kong	+65 64 39 93 50
Spanien	+34 914 36 72 45

ETF Capital Markets Ansprechpartner

Téléphone	+33 (0)1 76 32 19 93
Bloomberg IB Chat	Capital Markets Amundi ETF
	Capital Markets Amundi HK ETF

ETF Trading Ansprechpartner

SG CIB	+33 (0)1 42 13 38 63
BNP Paribas	+44 (0) 207 595 1844

Amundi Kontakt

Amundi ETF
 90 bd Pasteur
 CS 21564
 75 730 Paris Cedex 15 - France
Hotline : +33 (0)1 76 32 47 74
 info@amundiETF.com

WERBUNG ■

Index-Anbieter

Der hier genannte Markt iBoxx \$ Treasuries 7-10Y (der „Index“) ist Eigentum der Markt Indices Limited. („Index-Sponsor“) und wurde zur Verwendung in Verbindung mit AMUNDI US TREASURY 7-10 lizenziert. Jede Partei bestätigt und erklärt sich damit einverstanden, dass der AMUNDI US TREASURY 7-10 vom Index-Sponsor weder gesponsert, unterstützt noch gefördert wird. Der Index-Sponsor gibt keinerlei Zusicherung, weder ausdrücklich noch implizit, und lehnt hiermit ausdrücklich jegliche Garantien (einschließlich doch nicht ausschließlich für die Marktgängigkeit oder Eignung für einen bestimmten Zweck oder Einsatz) hinsichtlich des Index oder darin enthaltener Daten ab und übernimmt insbesondere keinerlei Garantie für die Qualität, Richtigkeit und/oder Vollständigkeit des Index oder darin enthaltener Daten, die durch die Nutzung des Index und/oder die Zusammensetzung des Index zu einem bestimmten Zeitpunkt an einem bestimmten Tag oder anderweitig erzielten Ergebnisse und/oder die Bonität einer Gesellschaft oder die Wahrscheinlichkeit des Eintretens eines Kreditereignisses oder eines vergleichbaren Ereignisses (wie auch immer definiert) hinsichtlich einer Verpflichtung in Bezug auf den Index zu einem bestimmten Zeitpunkt an einem bestimmten Tag oder anderweitig. Der Index-Sponsor haftet nicht (weder aus fahrlässigem noch aus anderem Verhalten) gegenüber Parteien oder anderen Personen für Fehler im Index, und der Index-Sponsor ist nicht verpflichtet, die Parteien oder andere Personen auf darin enthaltene Fehler hinzuweisen.

Der Index-Sponsor gibt keinerlei Zusicherung, weder ausdrücklich noch implizit, hinsichtlich der Ratsamkeit des Kaufs oder Verkaufs des AMUNDI US TREASURY 7-10, der Fähigkeit des Index zur Nachbildung relevanter Marktentwicklungen oder anderweitig in Zusammenhang mit dem Index, einer diesbezüglichen Transaktion, einem diesbezüglichen Produkt oder der Übernahme damit verbundener Risiken. Der Index-Sponsor ist nicht verpflichtet, bei der Ermittlung, Zusammenstellung oder Berechnung des Index die Anforderungen einer Partei zu berücksichtigen. Weder eine Partei, die Anteile des AMUNDI US TREASURY 7-10 kauft oder verkauft, noch der Index-Sponsor haften gegenüber einer Partei für Handlungen oder Unterlassungen durch den Index-Sponsor in Verbindung mit der Ermittlung, Anpassung, Berechnung oder Pflege des Index. Der Index-Sponsor und dessen verbundene Unternehmen können mit allen Verbindlichkeiten handeln, die im Index enthalten sind. Ferner können sie von den Emittenten solcher Verbindlichkeiten oder deren verbundenen Unternehmen – sofern zulässig – Einlagen akzeptieren, Darlehen an diese vergeben oder anderweitig Kredite an diese erweitern und allgemein mit diesen jedwede Form kommerzieller Bankgeschäfte oder Investmentbankgeschäfte oder anderen Geschäftsaktivitäten tätigen und im Zusammenhang mit solchen Geschäftstätigkeiten so agieren, als gäbe es den Index nicht, auch dann, wenn sich solche Aktivitäten negativ auf den Index oder AMUNDI US TREASURY 7-10 auswirken könnten.

Wichtige Hinweise

Für den Fonds gibt es einen von der Luxemburger Finanzaufsicht (CSSF) genehmigten Verkaufsprospekt und wesentliche Anlegerinformationen, die vor einer Zeichnung zur Verfügung gestellt werden müssen. Die Verkaufsunterlagen jedes Fonds (Verkaufsprospekt und wesentliche Anlegerinformationen, Verwaltungsreglement, Finanzberichte und andere regelmäßig erscheinende Dokumente) sind auf Wunsch bei Amundi oder über die Website amundiETF.com erhältlich. Die Verkaufsunterlagen der für die Vermarktung in Deutschland registrierten Fonds sind kostenlos und in Papierform in deutscher Sprache erhältlich bei Marcard, Stein & Co. AG, Ballindamm 36, 20095 Hamburg, Deutschland. Eine Anlage im Fonds ist mit einem nicht absehbaren Kapitalverlustrisiko verbunden. Die Entwicklungen in der Vergangenheit lassen keine Rückschlüsse auf künftige Ergebnisse zu und sind keine Garantie für künftige Erträge. Weitere Angaben zu den Risiken finden Sie in den wesentlichen Anlegerinformationen („KIID“) und im Verkaufsprospekt des betreffenden Fonds, die Sie vor einer Anlageentscheidung lesen sollten. Die in diesem Dokument enthaltenen Angaben stammen aus als zuverlässig geltenden Quellen. Dennoch kann Amundi keine Gewähr für deren Richtigkeit übernehmen und behält sich das Recht vor, jederzeit Änderungen an den vorstehenden Aussagen vornehmen zu können. Dieses Dokument ist Werbung und stellt keine Anlageempfehlung dar. Die Transparenzpolitik und Informationen über die Zusammensetzung der Fondsvermögen stehen auf amundiETF.com zur Verfügung. Der indikative Nettoinventarwert wird von den Börsen veröffentlicht. Anteile der Fonds, die auf dem Sekundärmarkt (z.B. an Börsen) gekauft werden, können in der Regel nicht direkt an den Fonds zurückverkauft werden. Anleger müssen Anteile mit der Unterstützung durch Intermediäre (beispielsweise eines Maklers) auf einem Sekundärmarkt kaufen und verkaufen, wodurch Gebühren fällig werden können. Zudem besteht die Möglichkeit, dass Anleger mehr zahlen als den aktuellen Nettoinventarwert, wenn sie Anteile kaufen, und beim Verkauf weniger als den aktuellen Nettoinventarwert erhalten. Ausgabeauf- und Rücknahmeabschläge fallen nur an, wenn Anteile direkt bei der Fondsgesellschaft gezeichnet oder bei dieser zurückgenommen werden. Sie finden keine Anwendung, wenn Anleger solche Anteile an Börsen kaufen oder verkaufen. Anleger, die an der Börse handeln, zahlen die von ihren Börsenmaklern erhobenen Gebühren. Informationen zu solchen Gebühren sind bei Börsenmaklern erhältlich. Autorisierte Teilnehmer, die direkt mit dem Fonds handeln, zahlen entsprechende Transaktionskosten.