

Dieses Informationsblatt entspricht dem Stand vom 31. August 2023, sofern nicht anders angegeben.

Xtrackers MSCI EM Asia ESG Screened Swap UCITS ETF 1D

ein Teilfonds von Xtrackers

Überblick

- Engagement in asiatischen Schwellenmarktaktien
- Besteht aus Aktien hoher und mittlerer Kapitalisierung
- ESG Screened-Methodik

Eigenschaften von Index

Der MSCI Emerging Markets Asia Select ESG Screened Index zielt darauf ab, die Wertentwicklung des folgenden Markts abzubilden:

- Unternehmen mit hoher und mittlerer Kapitalisierung aus asiatischen Schwellenländern
- Wertpapiere, die von Unternehmen ausgegeben werden, die unter anderem die folgenden ESG-Standards nicht erfüllen, sind ausgenommen: mit umstrittenen Waffen assoziiert sind, eine MSCI ESG-Bewertung von "CCC" erhalten oder nicht bewertet werden, bestimmte Einnahmen aus Tabak, konventionellen Waffen, Kernwaffen, zivilen Feuerwaffen, thermischer Kohle, unkonventionellem und/oder arktischem Öl und Gasförderung sowie Palmöl erzielen; und jedes Emittenten mit einem umstrittenen MSCI-Ergebnis von 0
- Verringerung der Treibhausgasintensität im Verhältnis zum übergeordneten Index
- vierteljährliche Überprüfung

Weitere Informationen zur Index-, Auswahl- und Gewichtungsmethodik sind unter www.msci.com verfügbar.

Risiken von Exchange Traded Funds (ETFs)

- **Der Fonds ist nicht kapitalgeschützt. Der Wert Ihrer Investition kann sowohl sinken als auch steigen. Die bisherige Wertentwicklung ist kein zuverlässiger Indikator für die zukünftige Wertentwicklung.**
- Der Fonds unterliegt einem Währungsrisiko. Devisenmärkte können sehr volatil sein. An Devisenmärkten können starke Kursschwankungen innerhalb sehr kurzer Zeiträume auftreten und dazu führen, dass in Bezug auf Ihre Anlage ein Verlust entsteht.
- Der Fonds weist einen Bezug zu wirtschaftlich weniger entwickelten Ländern (auch bekannt als Schwellenländer) auf, die mit größeren Risiken als entwickelte Volkswirtschaften verbunden sind. Politische Unruhen und Konjunkturabschwünge können mit größerer Wahrscheinlichkeit eintreten und den Wert Ihrer Anlage beeinträchtigen.
- Der Wert einer Aktienanlage ist von einer Reihe von Faktoren abhängig, zu denen unter anderem Marktbedingungen, aktuelle Wirtschaftslage, Branche, geografische Region sowie politische Ereignisse gehören.
- Der Fonds ist den Bewegungen an den Aktienmärkten in einem einzelnen Land oder einer einzelnen Region ausgesetzt, die durch politische bzw. wirtschaftliche Entwicklungen, staatliche Maßnahmen oder Naturereignisse nachteilig beeinflusst werden können, von denen ein breiter diversifizierter Fonds nicht beeinträchtigt wäre.
- Der Fonds schließt ein Derivategeschäft mit einer Vertragspartei ab. Falls die Vertragspartei keine Zahlungen leisten kann (zum Beispiel im Falle einer Insolvenz), kann dies zu einem Verlust in Ihrer Anlage führen.

Fonds Informationen	
ISIN	LU2296661775
Währung der Anteilsklasse	USD
Fondswährung	USD
Auflegungstermin des Fonds	21. Juni 2007
Auflegungstermin der Anteilsklasse	03. März 2021
Gesellschaftssitz	Luxemburg
Portfoliomethode	Substitute Basket + Swap
Portfoliointerverwalter	DWS Investments UK Ltd
Anlageverwalter	DWS Investments UK Ltd
Verwahrstelle	State Street Bank International GmbH, Luxembourg Branch
Pauschalgebühr ¹	0,35% p.a.
Ertragsverwendung	Ausschüttend
Aktive Swap-Kontrahenten	BNP Paribas, J.P. Morgan Securities plc, Merrill Lynch International
Nettoinventarwert (NAV)	USD 16,28
Fondsvermögen	USD 505,52 Mio.
Im Umlauf befindliche Anteile insgesamt	13,20 Mio.

¹ Weitere Informationen / Glossar finden Sie hier.

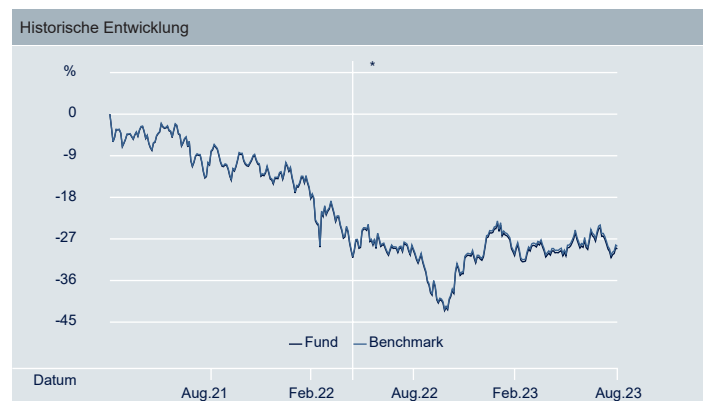
Notierungs- und Handelsinformationen			
Börse	Bloomberg Ticker	Reuters RIC	Handelswährung
XETRA	XMA1 GY	XMA1.DE	EUR

Angaben zur kumulierten Wertentwicklung					
	1 Monat	3 Monate	6 Monate	1 Jahr	Annualisierte Volatilität
Anteilsklassen	-6,25%	2,16%	2,04%	-0,34%	19,43%
Index**	-6,23%	2,23%	2,19%	-0,00%	18,76%
Tracking-Abweichung	-0,02%	-0,07%	-0,16%	-0,34%	-
Tracking Error	0,02%	0,02%	0,03%	0,02%	-

Angaben zur Wertentwicklung im Kalenderjahr		
	2022	YTD
Anteilsklassen	-21,51%	3,56%
Index	-	3,79%

Angaben zur rollierenden Wertentwicklung			
	8/21 - 8/22	8/22 - 8/23	Seit Auflage
Anteilsklassen	-22,66%	-0,34%	-12,93%
Index	-	-0,00%	-
Tracking-Abweichung	-	-0,34%	-
Tracking Error	-	0,02%	-

Wertentwicklung in der Vergangenheit ist kein verlässlicher Indikator für die künftige Wertentwicklung.



Quelle: DWS, Indexanbieter

***Umstrukturierungsereignis(se): 12. Mai 2022** bisher Index: MSCI Emerging Markets Asia Select ESG Screened Index | Angegebene Wertentwicklung: NIW des ETF (USD) ggü. Index (USD).

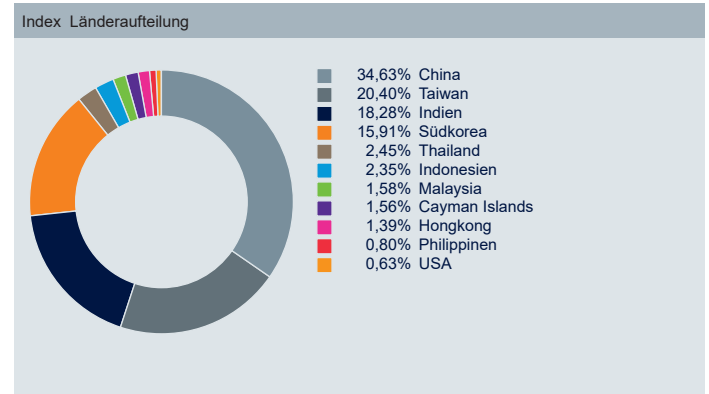
03. März 2021 bis 12. Mai 2022 Index: MSCI Total Return Net Emerging Markets Asia Index | Angegebene Wertentwicklung: NIW des ETF (USD) ggü. Index (USD) Die Berechnung der Wertentwicklung des Indexes, des Tracking Error und der Tracking-Abweichung wird am 12. Mai 2022 zurückgesetzt.

Dieses Informationsblatt entspricht dem Stand vom 31. August 2023, sofern nicht anders angegeben.

Die 10 größten Index-Bestandteile		
Wertpapier	ISIN	Gewichtung
TAIWAN SEMICONDUCTOR MANUFACTURING	TW0002330008	9,51%
TENCENT HOLDINGS LTD	KYG875721634	5,55%
SAMSUNG ELECTRONICS LTD	KR7005930003	5,50%
ALIBABA GROUP HOLDING LTD	KYG017191142	3,64%
RELIANCE INDUSTRIES LTD	INE002A01018	1,97%
MEITUAN	KYG596691041	1,69%
CHINA CONSTRUCTION BANK CORP H	CNE1000002H1	1,30%
ICICI BANK LTD	INE090A01021	1,24%
HOUSING DEVELOPMENT FINANCE CORPOR	INE001A01036	1,23%
INFOSYS LTD	INE009A01021	1,10%

MSCI Emerging Markets Asia Select ESG Screened Index

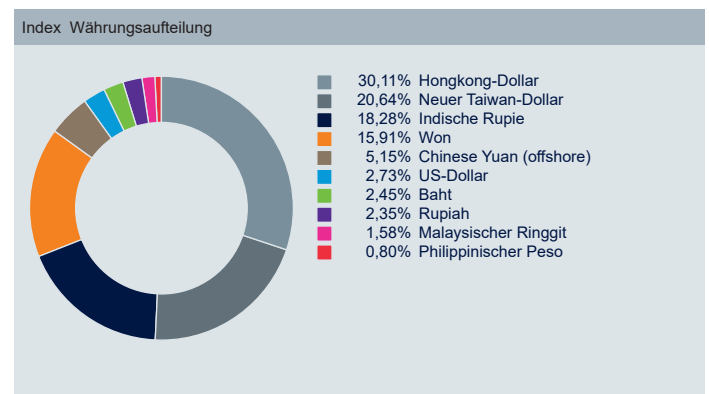
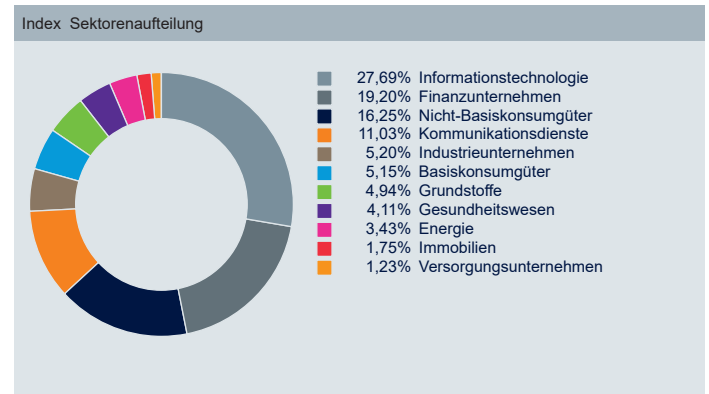
Quelle: Indexanbieter, as at 30. Juni 2023
Aufgrund von Rundungen summieren sich die Zahlen möglicherweise nicht immer zu 100,00%.



Index information	
Index Name	MSCI Emerging Markets Asia Select ESG Screened Index
Index Provider	MSCI INC.
Bloomberg Symbol	NU746985
Indextyp	Performanceindex (Netto)
Index Basiswährung	USD
Anzahl Aktien im Index	918
Dividenden Rendite	2,21%
Kurs/Gewinn Verhältnis (nachlaufend)	15,19
Kurs/Gewinn Verhältnis (Forward)	14,19
Häufigkeit der Index-Neugewichtung	Vierteljährlich

Quelle: Indexanbieter

Zusätzliche verfügbare Anteilsklassen			
Anteilsklasse	ISIN	Ertrag	AuM
1C	LU0292107991	Thesaurierend	USD 290,54 Mio.



Mehr Informationen zu Xtrackers

DWS International GmbH | Xtrackers Info: Xtrackers.com
 Team E-Mail: Xtrackers@dws.com
 Mainzer Landstrasse 11-17
 60329 Frankfurt am Main
 Hotline: +49 69 910 30549

Zusätzliche Information

Ein Glossar der Begriffe finden Sie unter etf.dws.com.
 Die Wertentwicklung des ETF ist auf NIW-Basis angegeben, nach Abzug der Gebühren und Kosten für die Indexnachbildung. Die Wertentwicklung des ETF versteht sich inklusive reinvestierter Dividenden. Die Wertentwicklung des Index wird auf Basis der Gesamtrendite berechnet. Am 12. Mai 2022 werden die Indexwerte so umbasiert, dass sie dem Indexniveau des vorherigen Index entsprechen. Die Volatilität wird seit der Auflegung der Anteilsklasse berechnet.

Haftungsausschluss

Bei dem vorliegenden Dokument handelt es sich um eine Werbemitteilung. Die in diesem Dokument enthaltenen Angaben stellen keine Anlageberatung oder Anlageempfehlung dar. Die vollständigen Angaben zum Teilfonds einschließlich der Risiken sind dem Verkaufsprospekt in der geltenden Fassung zu entnehmen. Dieser sowie das Basisinformationsblatt stellen die allein verbindlichen Verkaufsdokumente des Teilfonds dar. Anleger können diese Dokumente sowie Kopien der Satzung und die jeweiligen, zuletzt veröffentlichten Jahres- und Halbjahresberichte bei der Zahl- und Informationsstelle, (DWS Investment GmbH, Mainzer Landstraße 11-17 – D-60329 Frankfurt am Main) kostenlos in Papierform und deutscher Sprache erhalten und unter etf.dws.com herunterladen. Alle Meinungsäußerungen geben die aktuelle Einschätzung der DWS International GmbH wieder, die sich ohne vorherige Ankündigung ändern können. Wie im jeweiligen Verkaufsprospekt erläutert, unterliegt der Vertrieb des oben genannten Teilfonds in bestimmten Rechtsordnungen Beschränkungen. So darf der hierin genannte Teilfonds weder innerhalb der USA, noch an oder für Rechnung von US-Personen oder in den USA ansässigen Personen zum Kauf angeboten oder an diese verkauft werden. Dieses Dokument und die in ihm enthaltenen Informationen dürfen nur in solchen Staaten verbreitet oder veröffentlicht werden, in denen dies nach den jeweils anwendbaren Rechtsvorschriften zulässig ist. Der direkte oder indirekte Vertrieb dieses Dokuments in den USA sowie dessen Übermittlung an oder für Rechnung von US-Personen oder an in den USA ansässige Personen, sind untersagt. Alle hier abgebildeten Kurse und Preise werden nur zu Informationszwecken zur Verfügung gestellt und dienen nicht als Indikator handelbarer Kurse / Preise. Wertentwicklungen der Vergangenheit sind kein verlässlicher Indikator für die künftige Wertentwicklung. Die Berechnung der Wertentwicklung erfolgt nach der BVI (Bundesverband Investment und Asset Management) Methode, d.h. ohne Berücksichtigung des Ausgabeaufschlages. Individuelle Kosten wie beispielsweise Gebühren, Provisionen und andere Entgelte sind in der Darstellung nicht berücksichtigt und würden sich bei Berücksichtigung negativ auf die Wertentwicklung auswirken. Der in diesem Dokument genannte Teilfonds bildet die Wertentwicklung des in seinem Namen genannten Index ab. Der Index-Sponsor haftet nicht für Fehler in seinem Index und ist nicht verpflichtet, auf entsprechende Fehler aufmerksam zu machen. Der Index Name ist eine eingetragene Marke des Index Sponsor („Index Sponsor“) bzw. des Lizenzgeber („Lizenzgeber“). Der Index Sponsor bzw. Lizenzgeber des hier aufgeführten Index gibt keinerlei Zusicherungen oder Gewährleistungen in Bezug auf Ergebnisse, die durch die Nutzung ihres Index und/oder der Indexstände oder in anderer Hinsicht an einem bestimmten Tag erzielt wurden. Der Teilfonds kann aufgrund der Zusammensetzung bzw. der für die Fondsverwaltung verwendeten Techniken eine erhöhte Volatilität (Wertschwankung) aufweisen. Xtrackers ist ein Organismus für gemeinsame Anlagen in Wertpapieren (OGAW) gemäß den anwendbaren Gesetzen und Vorschriften und als offene Investmentgesellschaft mit variablem Kapital und getrennter Haftung zwischen den Teilfonds strukturiert. Xtrackers ist in Luxemburg unter der Registernummer RCS-Nr.: B-119.899 eingetragen und hat ihren eingetragenen Sitz in 49, avenue J.F. Kennedy, L-1855 Luxembourg. DWS Investment S.A. fungiert als Verwaltungsgesellschaft der Xtrackers.
 © DWS Investments UK Limited, 2023. Autorisiert und reguliert von der Financial Conduct Authority.

Index Haftungsausschluss

Die hierin genannten Fonds oder Wertpapiere werden von MSCI weder gesponsert noch unterstützt oder gefördert. MSCI übernimmt zudem keine Haftung in Bezug auf solche Fonds oder Wertpapiere oder einen Index, auf dem solche Fonds oder Wertpapiere basieren. Eine ausführlichere Beschreibung der eingeschränkten Beziehungen zwischen MSCI und Xtrackers sowie den entsprechenden Fonds ist im Prospectus enthalten.