

Amundi Corporate Green Bond UCITS ETF Acc

FACTSHEET

Marketing-
Anzeige

31/03/2024

WERBUNG ■

Wesentliche Informationen (Quelle : Amundi)

Nettoinventarwert (NAV) : **9,28 (EUR)**
 Datum des NAV : **28/03/2024**
 ISIN-Code : **LU2370241684**
 WKN : **LYX9ZT**
 Nachbildungsart : **Physisch**
 Fondsvolumen : **26,93 (Millionen EUR)**
 Referenzwährung des Teilfonds : **EUR**
 Referenzwährung der Anteilsklasse : **EUR**
 Referenzindex :
100% SOLACTIVE EUR USD IG CORPORATE GREEN BOND TR INDEX

Anlageziel

Der Lyxor Corporate Green Bond (DR) UCITS ETF - Acc ist ein OGAW-konformer, börsengehandelter Fonds mit dem Ziel, den Solactive EUR USD IG Corp Green Bond so genau wie möglich abzubilden

DEUTSCHE STEUERINFORMATIONEN

Mindestaktienquote: 0.0%
Fondstyp nach InvStG: Sonstiger Fonds

Risiko-indikator (Quelle: Fund Admin)



Niedrigeres Risiko

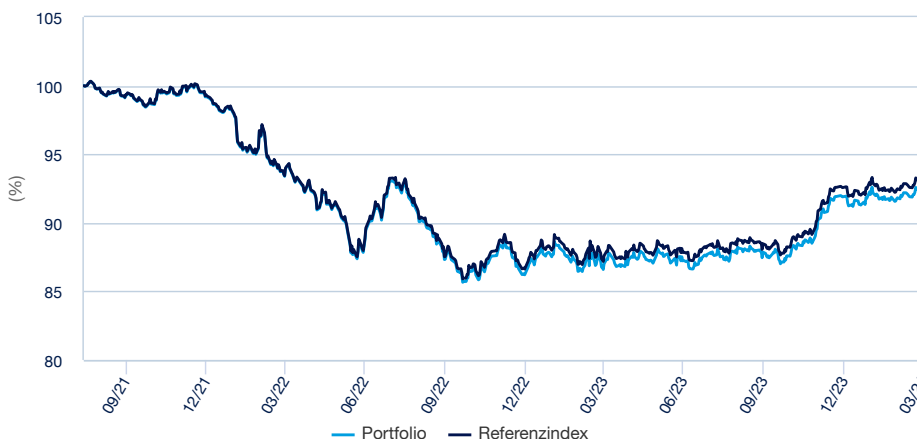
Höheres Risiko

Der Risiko-Indikator beruht auf der Annahme, dass Sie das Produkt für 3 Jahre lang halten. Der Gesamtrisikoindikator hilft Ihnen, das mit diesem Produkt verbundene Risiko im Vergleich zu anderen Produkten einzuschätzen. Er zeigt, wie hoch die Wahrscheinlichkeit ist, dass Sie bei diesem Produkt Geld verlieren, weil sich die Märkte in einer bestimmten Weise entwickeln oder wir nicht in der Lage sind, Sie auszubehalten.

« Technische Nettoinventarwerte können für jeden Kalendertag (ausgenommen Samstage und Sonntage), der weder ein Geschäftstag noch ein Handelstag ist, berechnet und veröffentlicht werden. Diese Technische Nettoinventarwerte können für jeden Kalendertag sind lediglich Richtwerte und bilden nicht die Grundlage für den Kauf, den Umtausch, die Rücknahme und/oder die Übertragung von Anteilen. »

Wertentwicklung (Quelle: Fondsadministrator) - Die frühere Wertentwicklung lässt nicht auf zukünftige Renditen schließen.

Performanceentwicklung (Basis: 100) * von 12/08/2021 bis 28/03/2024 (Quelle: Fund Admin)



Kumulierte Wertentwicklung* (Quelle: Fondsadministrator)

seit dem	seit dem	1 Monat	3 Monate	1 Jahr	3 Jahre	5 Jahre	10 Jahre
	29/12/2023	29/02/2024	29/12/2023	31/03/2023	-	-	-
Portfolio ohne Ausgabeaufschlag	0,96%	1,13%	0,96%	6,61%	-	-	-
Referenzindex	0,97%	1,14%	0,97%	6,68%	-	-	-
Abweichung	0,00%	-0,01%	0,00%	-0,07%	-	-	-

Wertentwicklung des Fonds * (Quelle: Fondsadministrator)

	2020	2021	2022	2023	2024
Per	-	-	-	31/03/2023	28/03/2024
seit dem	-	-	-	31/03/2022	31/03/2023
Portfolio ohne Ausgabeaufschlag	-	-	-	-7,36%	6,61%
Referenzindex	-	-	-	-6,80%	6,68%
Abweichung	-	-	-	-0,57%	-0,07%

* Andere ertragsmindernde Kosten wie individuelle Konto- und Depotgebühren sind in der Darstellung nicht berücksichtigt. Die angegebene Wertentwicklung deckt für jedes Kalenderjahr vollständige 12-Monats-Zeiträume ab. **Die Wertentwicklung in der Vergangenheit bietet keine Garantie für den künftigen Wertverlauf.** Der Wert der Anlagen kann in Abhängigkeit von der Marktentwicklung steigen oder fallen. Quelle : Amundi.

Hauptmerkmale (Quelle: Amundi)

Rechtsform : **OGAW**
 Anwendbares Recht :
nach luxemburgischem Recht
 Gründungsdatum des Teilfonds : **16/01/2020**
 Auflegedatum der Anlageklasse : **12/08/2021**
 Ertragsverwendung : **Thesaurierend**
 Mindestanlagebetrag bei Erst-/Folgezeichnung :
100.000 Euro
 Ausgabeaufschlag (maximal) : **5,00%**
 Ausgabeaufschlag (laufend) : -
 Verwaltungsvergütung p.a. : **0,10%**
 Laufende Kosten : **0,20% (erhoben 31/12/2022)**
 Rücknahmeabschlag (maximal) : **5,00%**
 Empfohlene Mindestanlagedauer : **3 Jahre**
 Erfolgsabhängige Gebühr : **Nein**
 Performancevergütung (% pro Jahr) : -

Risikoindikatoren (Quelle: Fund Admin)

	1 Jahr	3 Jahre
Portfolio Volatilität	4,08%	-
Referenzindex Volatilität	4,03%	-
Tracking Error ex-post	0,12%	-

* Die Volatilität ist ein statistischer Indikator, der die Schwankungen eines Vermögenswerts um seinen Mittelwert misst. Beispielsweise entspricht eine Marktschwankung von +/- 1,5% pro Tag einer Volatilität von 25% pro Jahr.

WERBUNG

Index-Daten (Quelle: Amundi)

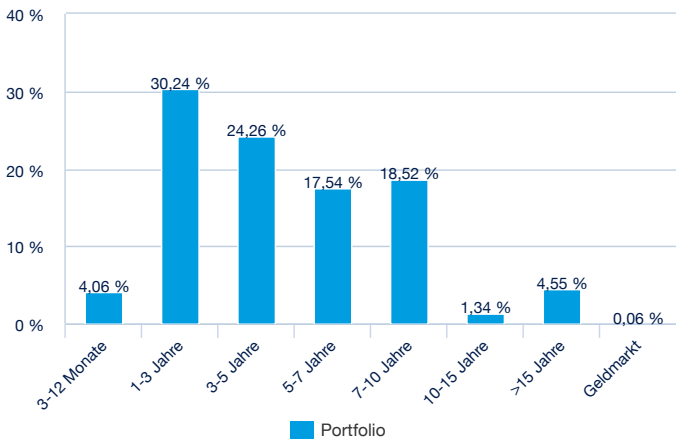
Beschreibung

Dieser Index beinhaltet Green Bonds mit Investment Grade Rating, welche von Unternehmen ausgegeben werden und in EUR oder USD denominiert sind. Um in den Index aufgenommen zu werden, muss eine Anleihe von der Climate Bonds Initiative als „Green Bond“ eingestuft werden und bestimmte Kriterien erfüllen, insbesondere hinsichtlich Emissionsvolumen (mindestens 300 Mio. Umlaufvermögen), Laufzeit (mindestens ein Jahr bis zur Fälligkeit), Ratings (nur Investment-Grade-Anleihen sind zulässig) und Denominationswährung (EUR und USD). Auf den Index wird auch ein ESG-Filter angewendet, der Emittenten ausschließt, die UN-Sanktionen unterliegen und/oder „nicht konform“ in Bezug auf die Global Compact Compliance sind.

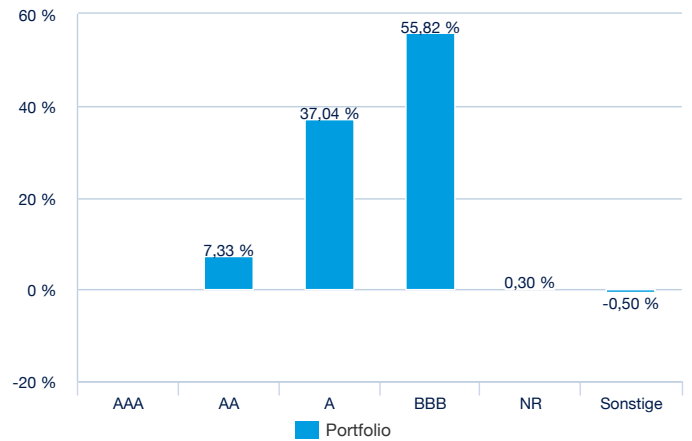
Die größten Portfolio-Positionen (Quelle : Amundi)

	% des Vermögens
CABKSM VAR 11/30 EMTN	0,82%
JPM VAR 08/25	0,82%
RABOBK VAR 02/27 REGS	0,79%
EQIX 3.9% 04/32	0,76%
HYUELE 6.5% 01/33 REGS	0,74%
NAB 2.125% 05/28 GMTN	0,73%
MUNRE VAR 05/42 REGS	0,71%
TENN 1.375% 06/29	0,70%
ICBCAS 4.5% 01/26 GMTN	0,69%
SECO 4.632% 04/33	0,69%

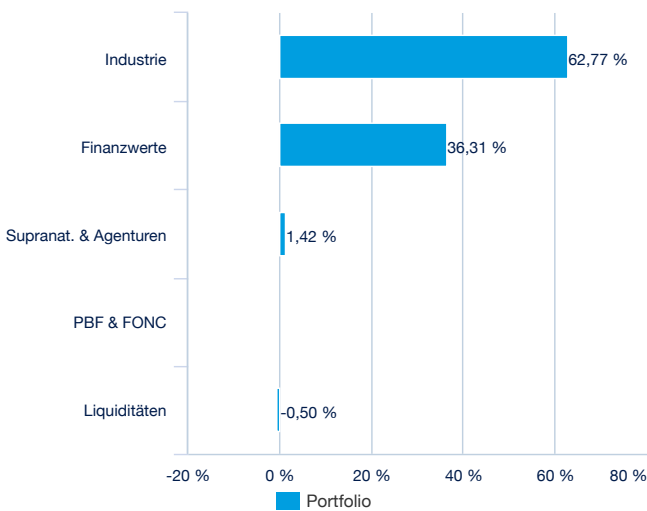
Nach Laufzeit (Quelle : Amundi)



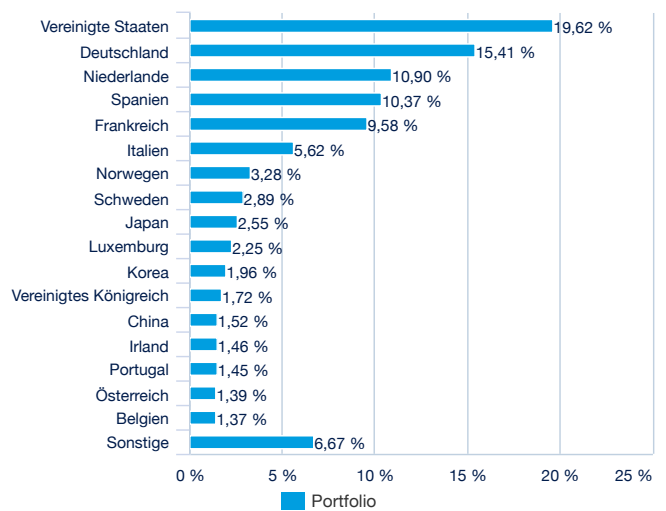
Nach Rating (Quelle : Amundi)



Nach Emittent (Quelle : Amundi)



Nach Ländern (Quelle : Amundi)



Handelsinformationen (Quelle : Amundi)

Börsenplätze	Handelszeit	Währung	Mnemo	Ticker Bloomberg	INAV Bloomberg	RIC Reuters	INAV Reuters
Nyse Euronext Paris	9:00 - 17:30	EUR	PLAN	PLAN FP	PLANEUIV	PLANT.PA	PLANEUIV
Borsa Italiana	9:00 - 17:30	EUR	PLAN	PLAN IM	PLANEUIV	PLAN.MI	PLANEUIV
Deutsche Börse	9:00 - 17:30	EUR	PLAN	PLAN GY	PLANEUIV	PLANG.DE	PLANEUIV
Six Swiss Exchange	9:00 - 17:30	CHF	PLAN	TERA SW	TERACHIV	TERAG.S	TERACHIV
London Stock Exchange	9:00 - 17:30	USD	PLAN	PLAN LN	PLANUSIV	PLAN.L	PLANUSIV

WERBUNG ■

Index-Anbieter

DAS FINANZINSTRUMENT WIRD VON DER SOLACTIVE AG WEDER GESPONSERT NOCH BEWORBEN, VERKAUFT ODER AUF SONSTIGE WEISE GEFÖRDERT, UND DIE SOLACTIVE AG GIBT ZU KEINER ZEIT EINE AUSDRÜCKLICHE ODER STILLSCHWEIGENDE GARANTIE ODER ZUSICHERUNG IM HINBLICK AUF DIE ERGEBNISSE EINER NUTZUNG DES INDEX UND/ODER DER INDEXMARKE ODER DES INDEXPREISES ODER IN ANDERER HINSICHT. DER INDEX WIRD VON DER SOLACTIVE AG BERECHNET UND VERÖFFENTLICHT. DIE SOLACTIVE AG BEMÜHT SICH, SICHERZUSTELLEN, DASS DER INDEX RICHTIG BERECHNET WIRD. UNABHÄNGIG VON IHREN VERPFLICHTUNGEN GEGENÜBER DEM EMITTENTEN IST DIE SOLACTIVE AG NICHT VERPFLICHTET, DRITTE, INSBESONDERE ANLEGER UND/ODER FINANZMITTLER DES FINANZINSTRUMENTS, AUF FEHLER IM INDEX HINZUWEISEN. WEDER DIE VERÖFFENTLICHUNG DES INDEX DURCH DIE SOLACTIVE AG NOCH DIE LIZENZIERUNG DES INDEX ODER DER INDEXMARKE ZUR NUTZUNG IN VERBINDUNG MIT DEM FINANZINSTRUMENT STELLEN EINE EMPFEHLUNG DURCH DIE SOLACTIVE AG ZUR INVESTITION VON KAPITAL IN DAS ENTSPRECHENDE FINANZINSTRUMENT DAR UND SIE STELLEN AUCH IN KEINER WEISE EINE ZUSICHERUNG ODER MEINUNG DER SOLACTIVE AG IM HINBLICK AUF EINE INVESTITION IN DIESES FINANZINSTRUMENT DAR.

Wichtige Hinweise

Vereinfachtes und vertraglich nicht bindendes Dokument zu Werbezwecken. Die wichtigsten Fondsmerkmale ergeben sich aus der rechtlichen Dokumentation, die auf der AMF-Website abgerufen werden kann bzw. am Sitz der Verwaltungsgesellschaft auf einfache Anfrage hin erhältlich ist. Sie erhalten die rechtliche Dokumentation vor der Zeichnung eines Fonds. Anlagen bergen Risiken: Da der Wert der Fondsanteile bzw. OGAW-Aktien Marktschwankungen unterworfen ist, kann der Wert einer Anlage sowohl fallen als auch steigen. Daher kann ein OGAW-Anleger sein ursprünglich eingesetztes Kapital ganz oder teilweise verlieren. Vor Zeichnung eines OGAW muss der Interessent prüfen, ob die entsprechende Anlage den geltenden gesetzlichen Vorschriften entspricht. Des Weiteren sollte er sich der steuerlichen Folgen bewusst sein und die rechtliche Dokumentation für OGAW zur Kenntnis nehmen. Soweit nichts Gegenteiliges vermerkt ist, stammen alle Angaben dieses Dokuments von Amundi. Soweit nichts Gegenteiliges vermerkt ist, entspricht das Datum der in dem Dokument genannten Angaben dem Datum, das unter dem eingangs des Dokuments befindlichen Vermerk MONATLICHE VERWALTUNGSÜBERSICHT aufgeführt ist.