

AMUNDI SDAX - UCITS ETF DIST

FACTSHEET

Marketing-
Anzeige

31/08/2024

WERBUNG

Wesentliche Informationen (Quelle : Amundi)

Nettoinventarwert (NAV) : 113,40 (EUR)
 Datum des NAV : 30/08/2024
 Fondsvolumen : 118,92 (Millionen EUR)
 ISIN-Code : LU2611732475
 WKN : ETF195
 Nachbildungsart : **Physisch**
 Referenzindex : 100% GERMANY SDAX

Anlageziel

Das Ziel dieses Teilfonds besteht darin, die Wertentwicklung des SDax Index (der „Index“) nachzubilden und den Tracking Error zwischen dem Nettoinventarwert des Teilfonds und der Wertentwicklung des Index zu minimieren. Der Teilfonds strebt an, ein Tracking-Error-Niveau zwischen dem Teilfonds und seinem Index zu erreichen, das in der Regel nicht mehr als 1 % beträgt.

Risiko-indikator (Quelle: Fund Admin)



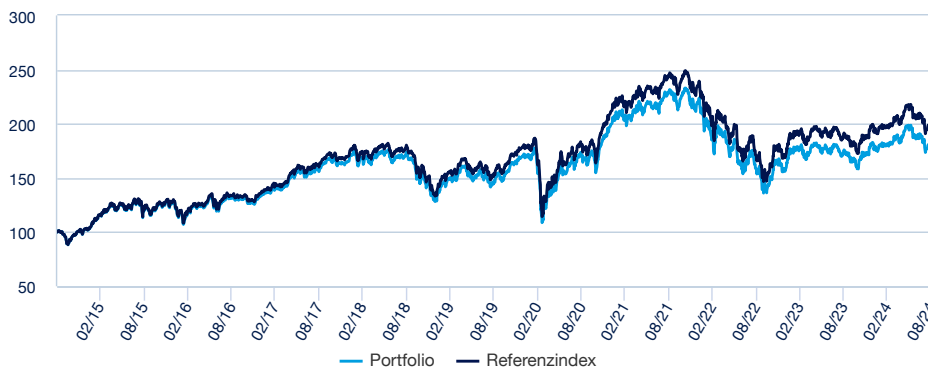
Niedrigeres Risiko

Höheres Risiko

⚠ Der Risiko-Indikator beruht auf der Annahme, dass Sie das Produkt für 5 Jahre lang halten. Der Gesamtrisikoindikator hilft Ihnen, das mit diesem Produkt verbundene Risiko im Vergleich zu anderen Produkten einzuschätzen. Er zeigt, wie hoch die Wahrscheinlichkeit ist, dass Sie bei diesem Produkt Geld verlieren, weil sich die Märkte in einer bestimmten Weise entwickeln oder wir nicht in der Lage sind, Sie auszubezahlen.

Wertentwicklung (Quelle: Fondsadministrator) - Die frühere Wertentwicklung lässt nicht auf zukünftige Renditen schließen.

Wertentwicklung des Nettoinventarwertes (NAV) * von 01/09/2014 bis 30/08/2024 (Quelle : Fund Admin)



Risikoindikatoren (Quelle: Fund Admin)

	1 Jahr	3 Jahre	seit Auflegung *
Portfolio Volatilität	13,28%	18,86%	18,94%
Referenzindex Volatilität	13,28%	18,86%	18,93%
Tracking Error ex- post	0,18%	0,15%	0,09%
Sharpe Ratio	0,04	-0,50	0,32

* Die Volatilität ist ein statistischer Indikator, der die Schwankungen eines Vermögenswerts um seinen Mittelwert misst. Beispielsweise entspricht eine Marktschwankung von +/- 1,5% pro Tag einer Volatilität von 25% pro Jahr. Tracking Error

Kumulierte Wertentwicklung* (Quelle: Fondsadministrator)

	seit dem 29/12/2023	1 Monat 31/07/2024	3 Monate 31/05/2024	1 Jahr 31/08/2023	3 Jahre 31/08/2021	5 Jahre 30/08/2019	seit dem 10/05/2011
Portfolio ohne Ausgabeaufschlag	-0,04%	-1,62%	-7,35%	3,84%	-20,16%	23,87%	130,66%
Referenzindex	0,70%	-1,59%	-7,04%	4,93%	-17,67%	30,12%	160,02%
Abweichung	-0,75%	-0,02%	-0,31%	-1,09%	-2,49%	-6,25%	-29,36%

Kalenderjahr Wertentwicklung* (Quelle: Fund Admin)

	2023	2022	2021	2020	2019
Portfolio ohne Ausgabeaufschlag	15,81%	-28,07%	-	-	-
Referenzindex	17,06%	-27,35%	-	-	-
Abweichung	-1,25%	-0,72%	-	-	-

* Quelle : Amundi. Die Entwicklungen in der Vergangenheit lassen keine Rückschlüsse auf aktuelle und künftige Ergebnisse zu und sind keine Garantie für künftige Erträge. Die eventuellen Gewinne oder Verluste berücksichtigen nicht die gegebenenfalls vom Anleger zu tragenden Kosten, Gebühren und Abgaben, die bei der Emission oder der Rücknahme von Anteilen anfallen (z.B.: Steuern, Vermittlungsgebühren oder sonstige vom Intermediär erhobene Gebühren). Wenn die Performances in einer anderen Währung als dem Euro berechnet werden, können die eventuell entstandenen Gewinne oder Verluste Wechselkursschwankungen unterliegen (d.h. sie können zu- oder abnehmen). Der Spread entspricht der Differenz zwischen der Performance des Portfolios und der des Index.

Index-Daten (Quelle: Amundi)

Beschreibung

Der Index ist der Auswahlindex für 70 kleinere Unternehmen (Small Caps), die den im MDAX enthaltenen Unternehmen in Bezug auf Marktkapitalisierung und Orderbuchumsatz folgen. Für die Aufnahme in den SDAX werden nur Unternehmen berücksichtigt, die an einem geregelten Markt notiert sind und einen Streubesitzanteil von mindestens 10 % aufweisen.

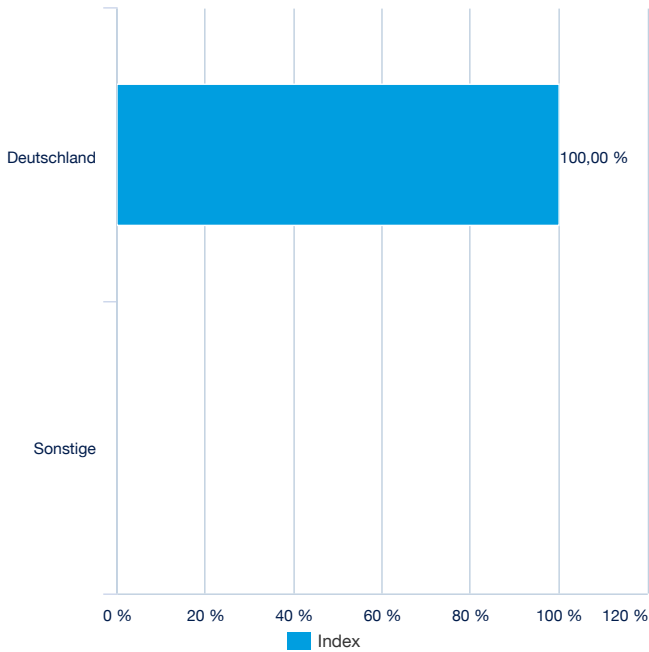
Informationen (Quelle: Amundi)

Anlageklasse : **Aktien**
 Klassifizierung : **Deutschland**
 Referenzwährung des Index : **EUR**
 Anzahl der Titel : **70**

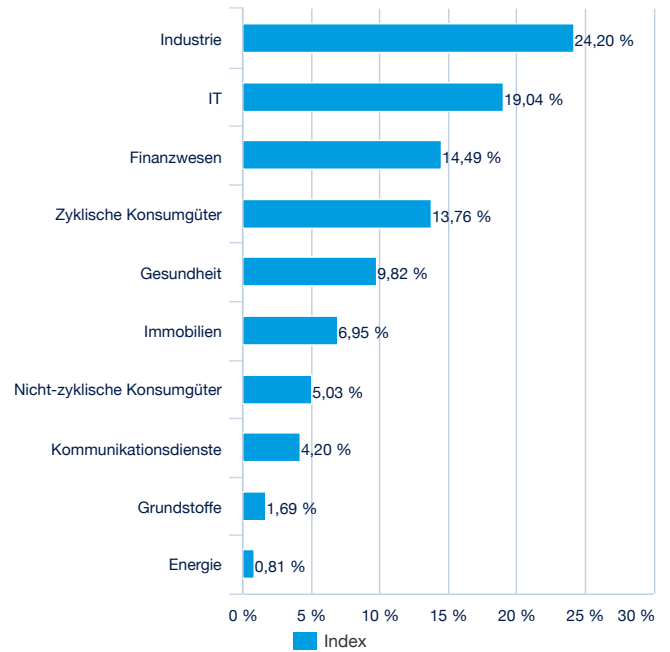
Die größten Index-Positionen (Quelle : Amundi)

	% vom Aktiva (Index)
SCHOTT PHARMA AG& CO KGAA	3,15%
HYPOPORT SE	3,12%
DEUTSCHE WOHNEN SE	2,86%
ATOSS SOFTWARE SE	2,79%
DWS GROUP GMBH & CO KGAA	2,74%
FLATEXDEGIRO AG	2,66%
SUSS MICROTEC SE	2,60%
AUTO1 GROUP SE	2,55%
FIELMANN GROUP AG	2,54%
DUERR AG	2,43%
Summe	27,44%

Aufteilung nach Ländern (Quelle : Amundi)



Aufteilung nach Sektoren (Quelle : Amundi)



WERBUNG

Haupteigenschaften (Quelle: Amundi)

Rechtsform	OGAW nach luxemburgischem Recht
OGAW konform	OGAW
Verwaltungsgesellschaft	Amundi Luxembourg SA
Administrator	CACEIS BANK LUXEMBOURG
Depotbank	CACEIS Bank, Luxembourg Branch
Unabhängiger Wirtschaftsprüfer	PRICEWATERHOUSECOOPERS LUXEMBOURG
Auflagedatum der Anlageklasse	07/12/2023
Datum der ersten NAV	10/05/2011
Referenzwährung der Anteilsklasse	EUR
Klassifizierung	-
Ertragsverwendung	Ausschüttend
ISIN-Code	LU2611732475
Mindestanlage am Sekundärmarkt	1 Anteil(e)
Häufigkeit der Berechnung des Nettoinventarwerts	Täglich
Verwaltungsgebühren und sonstige Verwaltungs- oder Betriebskosten	0,70%
Fiskaljahresende	Dezember

Handelsinformationen (Quelle : Amundi)

Börsenplätze	Handelszeit	Währung	Mnemo	Ticker Bloomberg	INAV Bloomberg	RIC Reuters	INAV Reuters
Deutsche Börse	9:00 - 17:30	EUR	C005	C005 GY	CNAV005	C005.DE	C005EURINAV=SOLA

Kontakt

ETF Sales Ansprechpartner

Frankreich & Luxemburg	+33 (0)1 76 32 65 76
Deutschland & Österreich	+49 (0) 800 111 1928
Italien	+39 02 0065 2965
Schweiz (Deutsch)	+41 44 588 99 36
Schweiz (Französisch)	+41 22 316 01 51
UNITED KINGDOM (Retail)	+44 (0) 20 7 074 9598
UNITED KINGDOM (Instit)	+44 (0) 800 260 5644
Niederlande	+31 20 794 04 79
Nordische Länder	+46 8 5348 2271
Hong Kong	+65 64 39 93 50
Spanien	+34 914 36 72 45

ETF Capital Markets Ansprechpartner

Téléphone	+33 (0)1 76 32 19 93
Bloomberg IB Chat	Capital Markets Amundi ETF Capital Markets Amundi HK ETF

ETF Trading Ansprechpartner

BNP Paribas	+33 (0)1 40 14 60 01
Kepler Cheuvreux	+33 (0)1 53 65 35 25

Amundi Kontakt

Amundi ETF
90 bd Pasteur
CS 21564
75 730 Paris Cedex 15 - France
Hotline : +33 (0)1 76 32 47 74
info@amundiETF.com

WERBUNG

Index-Anbieter

Die Beziehung zwischen Amundi Asset Management und STOXX sowie ihren Lizenzgebern (die „Lizenzgeber“) beschränkt sich auf die Lizenzierung des SDAX Total Return Index® und der zugehörigen Marken zur Nutzung in Verbindung mit dem AMUNDI SDAX.

STOXX und ihre Lizenzgeber:

- sponsern, fördern, vertreiben oder vermarkten nicht den AMUNDI SDAX.
- sprechen keine Empfehlung für eine Anlage in den AMUNDI SDAX oder in anderen Wertpapieren aus.
- tragen keinerlei Verantwortung und übernehmen keinerlei Haftung für das Timing, das Volumen und die Preisgestaltung des AMUNDI SDAX.
- tragen keinerlei Verantwortung und übernehmen keinerlei Haftung für die Verwaltung, das Management oder die Vermarktung des AMUNDI SDAX.
- berücksichtigen nicht die Anforderungen des AMUNDI SDAX oder der Eigentümer des AMUNDI SDAX bei der Ermittlung, Zusammenstellung oder Berechnung des SDAX Total Return Index und sind auch keinesfalls hierzu verpflichtet.

STOXX und ihre Lizenzgeber übernehmen keinerlei Haftung hinsichtlich des AMUNDI SDAX. Insbesondere gilt:

- STOXX und ihre Lizenzgeber übernehmen keinerlei ausdrückliche oder stillschweigende Garantie und keinerlei Haftung für:
 - die durch den AMUNDI SDAX, die Eigentümer des AMUNDI SDAX oder sonstige Personen in Verbindung mit der Nutzung des SDAX Total Return Index und der im SDAX Total Return Index® enthaltenen Daten zu erzielenden Ergebnisse;
 - die Richtigkeit oder Vollständigkeit des SDAX Total Return Index und seiner Daten;
 - die Marktgängigkeit und die Eignung für einen bestimmten Zweck oder eine bestimmte Nutzung des SDAX Total Return Index® und seiner Daten;
- Fehler, Auslassungen oder Unterbrechungen im SDAX Total Return Index® oder seinen Daten;
- Unter keinen Umständen sind STOXX oder ihre Lizenzgeber für entgangene Gewinne oder mittelbare, besondere oder Folgeschäden bzw. Verluste oder Strafschadensersatz haftbar, selbst dann nicht, wenn STOXX oder ihre Lizenzgeber darüber informiert waren, dass diese auftreten könnten.

Die Lizenzvereinbarung zwischen Amundi Asset Management und STOXX dient ausschließlich den eigenen Interessen und nicht den Interessen der Eigentümer des AMUNDI SDAX oder sonstigen Dritten.

Wichtige Hinweise

Für den Fonds gibt es einen von der Luxemburger Finanzaufsicht (CSSF) genehmigten Verkaufsprospekt und wesentliche Anlegerinformationen, die vor einer Zeichnung zur Verfügung gestellt werden müssen. Die Verkaufsunterlagen jedes Fonds (Verkaufsprospekt und wesentliche Anlegerinformationen, Verwaltungsreglement, Finanzberichte und andere regelmäßig erscheinende Dokumente) sind auf Wunsch bei Amundi oder über die Website amundiETF.com erhältlich. Die Verkaufsunterlagen der für die Vermarktung in Deutschland registrierten Fonds sind kostenlos und in Papierform in deutscher Sprache erhältlich bei Marcard, Stein & Co. AG, Ballindamm 36, 20095 Hamburg, Deutschland. Eine Anlage im Fonds ist mit einem nicht absehbaren Kapitalverlustrisiko verbunden. Die Entwicklungen in der Vergangenheit lassen keine Rückschlüsse auf künftige Ergebnisse zu und sind keine Garantie für künftige Erträge. Weitere Angaben zu den Risiken finden Sie in den wesentlichen Anlegerinformationen („KIID“) und im Verkaufsprospekt des betreffenden Fonds, die Sie vor einer Anlageentscheidung lesen sollten. Die in diesem Dokument enthaltenen Angaben stammen aus als zuverlässig geltenden Quellen. Dennoch kann Amundi keine Gewähr für deren Richtigkeit übernehmen und behält sich das Recht vor, jederzeit Änderungen an den vorstehenden Aussagen vornehmen zu können. Dieses Dokument ist Werbung und stellt keine Anlageempfehlung dar. Die Transparenzpolitik und Informationen über die Zusammensetzung der Fondsvermögen stehen auf amundiETF.com zur Verfügung. Der indikative Nettoinventarwert wird von den Börsen veröffentlicht. Anteile der Fonds, die auf dem Sekundärmarkt (z.B. an Börsen) gekauft werden, können in der Regel nicht direkt an den Fonds zurückverkauft werden. Anleger müssen Anteile mit der Unterstützung durch Intermediäre (beispielsweise eines Maklers) auf einem Sekundärmarkt kaufen und verkaufen, wodurch Gebühren fällig werden können. Zudem besteht die Möglichkeit, dass Anleger mehr zahlen als den aktuellen Nettoinventarwert, wenn sie Anteile kaufen, und beim Verkauf weniger als den aktuellen Nettoinventarwert erhalten. Ausgabeauf- und Rücknahmeabschläge fallen nur an, wenn Anteile direkt bei der Fondsgesellschaft gezeichnet oder bei dieser zurückgenommen werden. Sie finden keine Anwendung, wenn Anleger solche Anteile an Börsen kaufen oder verkaufen. Anleger, die an der Börse handeln, zahlen die von ihren Börsenmaklern erhobenen Gebühren. Informationen zu solchen Gebühren sind bei Börsenmaklern erhältlich. Autorisierte Teilnehmer, die direkt mit dem Fonds handeln, zahlen entsprechende Transaktionskosten.